

**CHECKLIST PENGUNGKAPAN LAPORAN KEUANGAN UNTUK SELURUH  
INDUSTRI DI PASAR MODAL DI INDONESIA**

Petunjuk Pengisian Checklist:

1. Seluruh Emiten dan Perusahaan Publik harus menggunakan Checklist Pengungkapan Laporan Keuangan ini, **kecuali** Emiten dan Perusahaan Publik yang merupakan Perusahaan Efek. Setiap Perusahaan Efek harus menggunakan Pedoman Akuntansi Perusahaan Efek (Peraturan No. VIII.G.17).
2. Tanda (√) diisi pada kolom 'Ada' apabila Emiten/Perusahaan Publik telah memenuhi persyaratan pengungkapan yang diharuskan dan selanjutnya pada kolom 'Keterangan' ditambahkan *cross reference* ke nomor catatan atas laporan keuangan.
3. Apabila Emiten/Perusahaan Publik tidak memenuhi persyaratan pengungkapan yang diharuskan maka tanda (√) diisi pada kolom 'Tidak Ada' dengan menambahkan keterangan alasannya pada kolom keterangan.
4. Apabila Emiten/Perusahaan Publik tidak memiliki pos-pos tertentu sehingga tidak wajib memenuhi persyaratan pengungkapan yang ada maka tanda (√) diisi pada kolom 'N/A'.
5. Checklist ini wajib ditandatangani oleh Direktur yang membawahi akuntansi dan keuangan dan Akuntan (untuk laporan keuangan audited).

**Data Umum**

|                               |                           |
|-------------------------------|---------------------------|
| Nama Emiten/Perusahaan Publik | PT Soho Global Health Tbk |
| Bidang Usaha                  | Perdagangan               |
| Jenis penawaran Umum          |                           |

|                                  | Periode<br>30 Sept 2022 | Tahun<br>31 Desember 2021       | Tahun<br>31 Desember 2020       | Tahun<br>31 Desember 2019       |
|----------------------------------|-------------------------|---------------------------------|---------------------------------|---------------------------------|
| Nama Kantor Akuntan Publik       | -                       | Purwantono,<br>Sungkoro & Surja | Purwantono,<br>Sungkoro & Surja | Purwantono,<br>Sungkoro & Surja |
| Nama Partner                     | -                       | Benyanto Suherman               | Benediktio Salim                | Peter Surja                     |
| Opini Akuntan                    | -                       | Wajar tanpa<br>modifikasian     | Wajar tanpa<br>modifikasian     | Wajar tanpa<br>modifikasian     |
| Catatan tentang Opini (jika ada) | -                       | -                               | -                               | -                               |

\* disesuaikan dengan periode penyajian laporan keuangan.

|  | Ya | Tidak |
|--|----|-------|
| Pemenuhan Peraturan No.VIII.G.11 Tentang "Tanggung Jawab Direksi Atas Laporan Keuangan"                  | √  |       |
| Pemenuhan Peraturan No.VIII.A.2 tentang "Independensi Akuntan Yang Memberikan Jasa Audit di Pasar Modal" | √  |       |

**Data Keuangan Penting (Disajikan dalam Jutaan Rupiah, kecuali Dinyatakan Lain)**

| <b>Periode laporan keuangan</b>          | <b>30 September 2022</b> | <b>30 September 2021</b> |
|--|--------------------------|--------------------------|
| <b>Laba Rugi Komprehensif</b>            |                          |                          |
| Pendapatan                               | 5,405,160                | 5,587,634                |
| Laba bruto                               | 1,029,017                | 1,304,396                |
| Laba usaha/operasional                   | 358,556                  | 646,195                  |
| EBITDA                                   | 391,516                  | 675,755                  |
| Laba Bersih periode berjalan             | 288,018                  | 513,865                  |
| Laba komprehensif                        | 288,018                  | 513,865                  |
| Laba Per saham (dasar)<br>(Rupiah penuh) | 227                      | 404                      |

|                                  | <b>30 September 2022</b> | <b>31 Desember 2021</b> |
|----------------------------------|--------------------------|-------------------------|
| <b>Laporan Posisi keuangan</b>   |                          |                         |
| Jumlah Aset                      | 4,556,544                | 4,021,919               |
| Jumlah Aset Lancar               | 3,882,956                | 3,341,171               |
| Jumlah Aset Tidak Lancar         | 673,588                  | 680,748                 |
| Jumlah Liabilitas                | 2,064,111                | 1,813,628               |
| Jumlah Liabilitas Jangka Pendek  | 1,884,633                | 1,654,049               |
| Jumlah Liabilitas Jangka Panjang | 179,478                  | 159,579                 |
| Jumlah Ekuitas                   | 2,492,433                | 2,208,291               |
| Modal Disetor                    | 1,695,682                | 1,695,682               |
| Saldo Laba                       | 800,411                  | 512,680                 |
|                                  |                          |                         |
| <b>Rasio Keuangan</b>            |                          |                         |
| Rasio Lancar (%)                 | 206%                     | 202%                    |
| ROA                              | 6%                       | 3%                      |
| ROE                              | 12%                      | 7%                      |
| Ebitda thd pendapatan (%)        | 7%                       | 11%                     |

## Catatan:


1. Pengungkapan yang dipersyaratkan untuk masing-masing pos wajib diungkapkan seluruhnya, kecuali pengungkapan tersebut tidak relevan atau tidak dapat diterapkan pada Emiten atau Perusahaan Publik. Emiten atau Perusahaan Publik wajib menyesuaikan pengungkapan sesuai dengan karakteristik industri apabila pengungkapan tersebut dipersyaratkan oleh SAK atau relevan untuk memahami laporan keuangan Emiten atau Perusahaan Publik.
2. Emiten atau Perusahaan Publik yang merupakan Perusahaan Efek tidak mengacu pada checklist ini, namun mengikuti peraturan Bapepam-LK No VIII.G.17 tentang Pedoman Akuntansi Perusahaan Efek.

| No       | Keterangan  | Ada | Tidak | N/A | Keterangan |
|----------|---|-----|-------|-----|------------|
|          | <b>Laporan Keuangan Terdiri dari:</b>   | √   |       |     |            |
| <b>1</b> | <b>Laporan posisi keuangan pada akhir periode</b>   | √   |       |     |            |
| <b>2</b> | <b>Laporan laba rugi komprehensif selama periode</b>  | √   |       |     |            |
| <b>3</b> | <b>Laporan perubahan ekuitas selama periode</b>   | √   |       |     |            |
| <b>4</b> | <b>Laporan arus kas selama periode</b>  | √   |       |     |            |
| <b>5</b> | <b>Laporan posisi keuangan pada awal periode komparatif yang disajikan saat Perusahaan menerapkan suatu kebijakan akuntansi secara retrospektif atau membuat penyajian kembali pos-pos laporan keuangan atau ketika Perusahaan mereklasifikasi pos-pos dalam laporan keuangannya.</b>   | √   |       |     |            |
| <b>6</b> | <b>Catatan atas Laporan Keuangan</b>  | √   |       |     |            |
|          |   |     |       |     |            |
| 1.       | <p><b>Ketentuan Umum</b></p> <p>Perusahaan wajib menyajikan catatan atas laporan keuangan dengan urutan sebagai berikut:</p> <ol style="list-style-type: none"> <li>a. gambaran umum Perusahaan;</li> <li>b. dasar penyusunan laporan keuangan dan ikhtisar kebijakan akuntansi signifikan yang diterapkan;</li> <li>c. informasi tambahan untuk pos-pos yang disajikan dalam laporan posisi keuangan, laporan laba rugi komprehensif, laporan perubahan ekuitas dan laporan arus kas, sesuai dengan urutan penyajian laporan dan penyajian masing-masing pos; dan</li> <li>d. pengungkapan lainnya yang antara lain meliputi: <ol style="list-style-type: none"> <li>1) informasi yang dipersyaratkan oleh SAK yang tidak disajikan di bagian manapun dalam laporan keuangan; dan</li> <li>2) informasi yang tidak disajikan di bagian manapun dalam laporan keuangan, tetapi informasi tersebut relevan untuk memahami laporan keuangan.</li> </ol> </li> </ol> |     |       |     |            |

| No | Keterangan  | Ada | Tidak | N/A | Keterangan |
|----|---|-----|-------|-----|------------|
| 2. | Perusahaan wajib menyatakan dalam bentuk nilai atau persentase untuk menjelaskan adanya bagian dari suatu jumlah, tidak menggunakan kata "sebagian".  |     |       |     |            |
| 3. | Perusahaan wajib mengungkapkan dalam penjelasan masing-masing pos mengenai Aset yang dijaminan, nama pihak yang menerima jaminan, dan alasan dijaminan.   |     |       |     |            |
| 4. | Dalam hal Aset Perusahaan diasuransikan, wajib diungkapkan jenis dan nilai aset yang diasuransikan, nilai pertanggungan asuransi, dan risiko yang ditutup serta pendapat manajemen atas kecukupan pertanggungan asuransi, apabila tidak diasuransikan wajib diungkapkan alasannya.                    |     |       |     |            |
|    | <b>Unsur-unsur Catatan Atas Laporan Keuangan</b>  |     |       |     |            |
| 1. | <b>Gambaran Umum Perusahaan</b><br>Hal-hal yang harus diungkapkan, antara lain:   |     |       |     |            |
| a. | <b>Pendirian perusahaan</b>   |     |       |     |            |
| 1) | Riwayat ringkas perusahaan;   | √   |       |     |            |
| 2) | Nomor dan tanggal akta pendirian serta perubahan terakhir, pengesahan dari instansi yang berwenang, dan nomor serta tanggal Berita Negara;  | √   |       |     |            |
| 3) | Kegiatan usaha sesuai anggaran dasar Perusahaan dan yang sedang dijalankan pada periode pelaporan;  | √   |       |     |            |
| 4) | Tempat kedudukan perusahaan dan lokasi utama kegiatan usaha;  | √   |       |     |            |
| 5) | Tanggal mulai beroperasinya perusahaan secara komersial. Dalam hal perusahaan melakukan ekspansi atau perampangan usaha secara signifikan pada periode laporan yang disajikan, wajib disebutkan saat dimulainya operasi komersial dari ekspansi atau perampangan usaha dan kapasitas produksinya; dan | √   |       |     |            |
| 6) | Nama entitas induk dan nama entitas induk terakhir dalam kelompok usaha (ultimate parent of the group). Dalam hal tidak dapat diungkapkan, wajib disebutkan alasannya.  | √   |       |     |            |
| 7) | <b>Khusus Industri Media</b><br>Penjelasan rinci tentang Perizinan yang dimiliki.   |     |       | √   |            |
| 8) | <b>Khusus Industri Jalan Tol</b><br>Peraturan perundangan atau keputusan pemerintah yang mendasari penyelenggaraan jalan tol tersebut.  |     |       | √   |            |
| 9) | <b>Khusus untuk Asuransi dan Pembiayaan</b><br>Izin bidang usaha dari Menteri Keuangan atau Otoritas yang berwenang.  |     |       | √   |            |

| No  | Keterangan   | Ada | Tidak | N/A | Keterangan |
|-----|--|-----|-------|-----|------------|
| 10) | <b>Khusus untuk Industri Perbankan</b><br>Izin usaha sebagai bank umum, sebagai bank devisa (jika ada), serta izin untuk menjalankan kegiatan berdasarkan prinsip syariah (jika ada).  |     |       | √   |            |
| 11) | <b>Khusus Industri Minyak dan Gas Bumi dan Pertambangan Umum</b><br>Area Eksplorasi dan Eksploitasi/Pengembangan.<br>Penjelasan mengenai area eksplorasi dan eksploitasi Perseroan meliputi :<br>a) Area Eksplorasi, meliputi: <ul style="list-style-type: none"> <li>• Nama lokasi;</li> <li>• Nama pemilik izin lokasi;</li> <li>• Tanggal perolehan izin ekplorasi serta tanggal jatuh temponya;</li> <li>• Persentasi kepemilikan saham Perseroan pada perusahaan pemilik izin lokasi; dan</li> <li>• Jumlah biaya eksplorasi yang telah dibukukan sebagai Aset Minyak dan Gas Bumi per tanggal Laporan Posisi Keuangan;</li> </ul> b) Area Eksploitasi/Pengembangan meliputi: <ul style="list-style-type: none"> <li>• Nama lokasi;</li> <li>• Nama pemilik ijin lokasi;</li> <li>• Tanggal perolehan ijin eksploitasi serta tanggal jatuh temponya;</li> <li>• Persentasi kepemilikan saham Perseroan pada perusahaan pemilik ijin lokasi;</li> <li>• Jumlah Cadangan Terbukti (P1), keterangan tentang pihak yang melakukan sertifikasi, dan tanggal sertifikasi;</li> <li>• Jumlah produksi pada tahun berjalan; dan</li> <li>• Akumulasi jumlah produksi sejak awal kegiatan eksploitasi/pengembangan oleh Perseroan hingga tanggal laporan posisi keuangan.</li> </ul> |     |       | √   |            |
| 12) | <b>Khusus Industri Kehutanan</b><br>Yang harus diungkapkan antara lain:<br>a) pelaksanaan kegiatan perusahaan hutan;<br>b) rincian luas areal sisa hutan yang belum dikelola selama masa sisa manfaat HPH; dan<br>c) sisa umur HPH.  |     |       | √   |            |
| b.  | <b>Penawaran Umum Efek</b> , yang harus diungkapkan antara lain:   |     |       |     |            |
| 1)  | Tanggal dan/atau nomor surat efektif penawaran umum, termasuk penawaran Efek yang diterbitkan di luar Indonesia;   |     |       | √   |            |
| 2)  | Jenis dan jumlah Efek yang ditawarkan;   |     |       | √   |            |

| No | Keterangan  | Ada | Tidak | N/A | Keterangan |
|----|---|-----|-------|-----|------------|
| 3) | Bursa tempat Efek dicatatkan; dan   |     |       | √   |            |
| 4) | Tindakan perusahaan yang dapat mempengaruhi jumlah Efek yang diterbitkan ( <i>corporate action</i> ) sejak penawaran umum perdana sampai dengan periode pelaporan terakhir.   |     |       | √   |            |
| c. | <b>Struktur Perusahaan, entitas anak, dan Entitas Bertujuan Khusus (EBK)</b><br>Yang harus diungkapkan antara lain:   |     |       |     |            |
| 1) | Nama entitas anak dan/atau EBK yang dikendalikan baik secara langsung maupun tidak langsung;  | √   |       |     |            |
| 2) | Tempat kedudukan;   | √   |       |     |            |
| 3) | Jenis usaha;  | √   |       |     |            |
| 4) | Tahun beroperasi secara komersial;  | √   |       |     |            |
| 5) | Persentase kepemilikan dan proporsi hak suara (jika berbeda);   | √   |       |     |            |
| 6) | Total Aset; dan   | √   |       |     |            |
| 7) | Informasi penting lainnya antara lain:  |     |       |     |            |
|    | a) sifat hubungan antara entitas induk dan entitas anak, apabila entitas induk tidak memiliki baik langsung maupun tidak langsung melalui entitas anak, lebih dari 50% (lima puluh perseratus) hak suara yang sah;  |     |       | √   |            |
|    | b) alasan mengapa kepemilikan baik langsung maupun tidak langsung lebih dari 50% (lima puluh perseratus) hak suara atau hak suara potensial atas investee tidak diikuti dengan pengendalian;  |     |       | √   |            |
|    | c) akhir periode pelaporan dari laporan keuangan entitas anak apabila laporan keuangan tersebut digunakan untuk menyusun laporan keuangan konsolidasian dan tanggal atau periode berbeda dari tanggal laporan keuangan entitas induk, dan alasan menggunakan tanggal atau periode yang berbeda; |     |       | √   |            |
|    | d) sifat dan luas setiap restriksi signifikan dalam kemampuan entitas anak untuk mentransfer dana ke entitas induk dalam bentuk dividen tunai, atau pembayaran kembali pinjaman atau uang muka;   |     |       | √   |            |
|    | e) suatu rincian yang menunjukkan dampak setiap perubahan bagian kepemilikan entitas induk pada entitas anak yang tidak mengakibatkan hilangnya Pengendalian atas ekuitas yang dapat diatribusikan pada pemilik entitas induk; dan  |     |       | √   |            |
|    | f) dalam hal hilangnya Pengendalian atas entitas anak, maka entitas induk harus mengungkapkan:  |     |       | √   |            |

| No | Keterangan   | Ada | Tidak | N/A   | Keterangan |
|----|--|-----|-------|---|------------|
|    | <p>(1) keuntungan atau kerugian (jika ada) yang diakui dari hilangnya Pengendalian, dan porsi dari keuntungan atau kerugian yang dapat diatribusikan pada pengakuan sisa investasi pada entitas anak terdahulu dengan Nilai Wajar pada tanggal hilangnya Pengendalian;</p> <p>(2) jumlah persentase kepemilikan yang dilepaskan;</p> <p>(3) jumlah harga yang diterima;</p> <p>(4) bagian dari harga yang merupakan Kas dan Setara Kas;</p> <p>(5) jumlah Kas dan Setara Kas pada entitas anak atau bisnis lainnya dimana Pengendalian dilepaskan; dan</p> <p>(6) jumlah Aset dan Liabilitas selain Kas dan Setara Kas pada entitas anak atau bisnis lainnya dimana Pengendalian dilepaskan, yang diikhtisarkan berdasarkan kategori utamanya.</p> |     |       |  |            |
| d. | <b>Karyawan, direksi, komisaris, dan komite audit</b><br>Yang harus diungkapkan antara lain:   |     |       |   |            |
| 1) | Nama dan jabatan untuk masing-masing anggota direksi, dewan komisaris, dan komite audit;   | √   |       |   |            |
| 2) | Cakupan manajemen kunci; dan   | √   |       |   |            |
| 3) | Jumlah karyawan tetap pada masing-masing akhir periode atau rata-rata jumlah karyawan tetap selama periode yang bersangkutan, secara konsolidasi untuk Perusahaan dan entitas anak.  | √   |       |   |            |
| e. | <b>Penerbitan Laporan Keuangan</b>   |     |       |   |            |
| 1) | Tanggal laporan keuangan diotorisasi untuk terbit; dan   | √   |       |   |            |
| 2) | Pihak yang bertanggung jawab mengotorisasi laporan keuangan.   | √   |       |   |            |
|    |  |     |       |   |            |
| 2. | <b>Ikhtisar Kebijakan Akuntansi Signifikan</b><br>Dalam bagian ini harus diungkapkan hal-hal sebagai berikut:  |     |       |   |            |
| a. | <b>Pernyataan kepatuhan terhadap SAK</b><br>Pernyataan ini merupakan pernyataan bahwa laporan keuangan telah disusun dan disajikan sesuai dengan SAK.  | √   |       |   |            |
| b. | <b>Dasar pengukuran dan penyusunan laporan keuangan</b>  |     |       |   |            |
| 1) | Dasar pengukuran laporan keuangan yaitu berdasarkan biaya historis ( <i>historical cost</i> ),   | √   |       |   |            |



| No | Keterangan  | Ada | Tidak | N/A | Keterangan        |
|----|---|-----|-------|-----|-------------------|
|    | biaya perolehan kini ( <i>current cost</i> ), nilai realisasi neto ( <i>net realizable value</i> ), Nilai Wajar ( <i>fair value</i> ) atau jumlah yang dapat dipulihkan berdasarkan SAK yang berlaku.   |     |       |     |                   |
| 2) | Dasar penyusunan laporan keuangan, yaitu dasar akrual, kecuali untuk laporan arus kas.  | √   |       |     |                   |
| 3) | Mata uang fungsional dan mata uang penyajian yang digunakan, meliputi:<br>a) mata uang fungsional Perusahaan dan entitas anak;<br>b) fakta dan alasan perubahan, apabila terdapat perubahan mata uang fungsional Perusahaan maupun kegiatan usaha asing yang signifikan; dan<br>c) alasan perubahan mata uang penyajian (jika ada).   | √   |       |     |                   |
| 4) | Alasan perubahan periode pelaporan (jika ada).  |     |       | √   |                   |
| c. | <b>Penggunaan Pertimbangan, Estimasi, dan Asumsi Signifikan oleh Manajemen</b>  |     |       |     |                   |
| 1) | Perusahaan harus mengungkapkan dalam ikhtisar kebijakan akuntansi signifikan atau bagian lain dari catatan atas laporan keuangan, pertimbangan yang telah dibuat manajemen dalam proses penerapan kebijakan akuntansi dan memiliki dampak yang paling signifikan terhadap jumlah yang diakui dalam laporan keuangan;  | √   |       |     |                   |
| 2) | Perusahaan harus mengungkapkan informasi tentang asumsi yang dibuat mengenai masa depan, dan sumber utama dari estimasi ketidakpastian lain pada akhir periode pelaporan, yang memiliki risiko signifikan yang mengakibatkan penyesuaian material terhadap jumlah tercatat Aset dan Liabilitas dalam periode pelaporan berikutnya; dan  | √   |       |     |                   |
| 3) | Berkaitan dengan Aset dan Liabilitas sebagaimana dimaksud dalam angka 2), catatan atas laporan keuangan memasukkan rincian atas sifat dan jumlah tercatat pada akhir periode pelaporan.   | √   |       |     |                   |
| d. | <b>Kebijakan Akuntansi Tertentu</b><br>Kebijakan akuntansi tertentu merupakan kebijakan akuntansi lainnya yang diterapkan dan relevan untuk memahami laporan keuangan. Kebijakan akuntansi tertentu meliputi, tetapi tidak terbatas pada hal-hal sebagai berikut:   |     |       |     |                   |
| 1) | <b>Prinsip-prinsip konsolidasi</b><br>Yang harus dijelaskan antara lain:<br>a) ruang lingkup Laporan Keuangan Konsolidasian, yang meliputi pos-pos entitas induk dan entitas anak;<br>b) dasardan kapan suatu entitas anak dikonsolidasikan ke dalam laporan keuangan entitas induk;<br>c) kebijakan akuntansi sehubungan dengan perubahan kepemilikan tanpa kehilangan Pengendalian atas entitas anak; | √   |       |     | <b>Catatan 2b</b> |

| No | Keterangan   | Ada         | Tidak | N/A         | Keterangan         |
|----|--|-------------|-------|-------------|--------------------|
|    | d) kebijakan akuntansi sehubungan dengan kehilangan Pengendalian atas entitas anak;<br>e) kebijakan akuntansi sehubungan dengan pencatatan dan penyajian kepentingan nonpengendali; dan<br>f) pernyataan bahwa saldo pos dan transaksi material antar entitas yang dikonsolidasi telah dieliminasi.  | ✓<br>✓<br>✓ |       |             |                    |
| 2) | <b>Kombinasi bisnis</b><br>Yang harus dijelaskan antara lain:<br>a) metode yang digunakan dalam kombinasi bisnis, termasuk metode yang digunakan untuk mengukur kepentingan nonpengendali;<br>b) pengakuan awal untuk <i>goodwill</i> ;<br>c) pengukuran setelah pengakuan awal untuk <i>goodwill</i> ; dan<br>d) kebijakan lainnya yang relevan terkait dengan kombinasi bisnis yang ada di Perusahaan, antara lain:<br>(1) pembelian dengan diskon;<br>(2) akuisisi secara bertahap; dan<br>(3) imbalan kontinjensi.   |             |       | ✓<br> <br>/ | <b>Catatan 2g</b>  |
| 3) | <b>Kas dan setara kas;</b><br>Yang harus dijelaskan antara lain kebijakan dalam menentukan komponen kas dan setara kas.  | ✓           |       |             | <b>Catatan 2h</b>  |
| 4) | <b>Instrumen Keuangan</b><br><b>a) Instrumen Keuangan selain Sukuk</b><br>Yang harus dijelaskan antara lain:<br>(1) pengakuan awal instrumen keuangan setiap kategori, termasuk perlakuan atas biaya transaksi;<br>(2) pengukuran setelah pengakuan awal instrumen keuangan setiap kategori;<br>(3) ketentuan saling hapus dari instrumen keuangan;<br>(4) metode yang digunakan untuk menentukan Nilai Wajar instrumen keuangan;<br>(5) metode perhitungan yang digunakan untuk menentukan penurunan nilai dari aset keuangan;<br>(6) ketentuan penghentian pengakuan instrumen keuangan;<br>(7) khusus instrumen keuangan derivatif dan akuntansi lindung nilai, selain penjelasan sebagaimana dimaksud dalam angka (1), angka (2), angka (3), angka (4), angka (5), dan angka (6), wajib ditambahkan penjelasan mengenai; | ✓           |       |             | <b>Catatan 2aa</b> |










| No | Keterangan  | Ada | Tidak | N/A  | Keterangan |
|----|---|-----|-------|--|------------|
|    | <p>(a) ketentuan pemenuhan kriteria akuntansi lindung nilai;</p> <p>(b) klasifikasi lindung nilai untuk tujuan akuntansi lindung nilai atas instrumen keuangan derivatif; dan</p> <p>(c) perlakuan akuntansi lindung nilai untuk tujuan akuntansi lindung nilai.</p> <p><b>b) Investasi pada Sukuk</b><br/>Yang harus dijelaskan antara lain:</p> <p>(1) klasifikasi dan reklasifikasi investasi pada Sukuk;</p> <p>(2) pengakuan awal Sukuk;</p> <p>(3) pengukuran setelah pengakuan awal Sukuk;</p> <p>(4) Penyajian pendapatan sukuk; dan</p> <p>(5) penyajian amortisasi biaya transaksi.</p> <p><b>c) Sukuk yang diterbitkan</b><br/>Yang harus dijelaskan antara lain:</p> <p>(1) pengakuan awal Sukuk;</p> <p>(2) pengukuran setelah pengakuan awal Sukuk;</p> <p>(3) biaya transaksi penerbitan Sukuk;</p> <p>(4) posisi penyajian Sukuk; dan</p> <p>(5) akad syariah yang digunakan.</p> |     |       | <p>✓</p> <p>—</p> <p>—</p> <p>✓</p> <p>—</p> |            |
| 5) | <p><b>Khusus Industri Perbankan</b></p> <p><b>a) Giro Wajib Minimum</b><br/>Yang harus dijelaskan antara lain ketentuan mengenai jumlah giro wajib minimum.</p> <p><b>b) Giro pada Bank Indonesia dan Bank Lain</b><br/>Yang harus dijelaskan antara lain dasar penyajian Giro pada Bank Indonesia dan Bank Lain.</p> <p><b>c) Penempatan pada Bank Indonesia dan Bank Lain</b><br/>Yang harus dijelaskan antara lain dasar penyajian Penempatan pada Bank Indonesia dan Bank Lain.</p>   |     |       | <p>✓</p> <p>—</p> <p>—</p> <p>—</p>          |            |
| 6) | <p><b>Piutang Reverse Repo</b><br/>Yang harus dijelaskan antara lain unsur-unsur Piutang Reverse Repo, metode pencatatan dan pengukurannya.</p>   |     |       | <p>✓</p>                                     |            |
| 7) | <p><b>Khusus Industri Perbankan</b></p> <p><b>Obligasi Rekapitalisasi Pemerintah</b></p>  |     |       | <p>✓</p>                                     |            |

| No  | Keterangan   | Ada | Tidak | N/A | Keterangan |
|-----|--|-----|-------|-----|------------|
|     | <p>Yang harus dijelaskan antara lain:</p> <p>a) Kelompok obligasi rekapitalisasi yang dimiliki;</p> <p>b) Pengakuan nilai pada investasi untuk setiap kelompok Obligasi Rekapitalisasi Pemerintah; dan</p> <p>c) Dasar penyajian efek-efek dalam laporan keuangan.</p>   |     |       | ✓   |            |
| 8)  | <p><b>Khusus Industri Perbankan</b></p> <p><b>a) Kredit</b></p> <p>Yang harus dijelaskan antara lain:</p> <p>(1) Penjelasan atas masing-masing jenis kredit yang diberikan;</p> <p>(2) Dasar penyajian atas kredit;</p> <p>(3) Kebijakan manajemen dan pelaksanaan pengendalian risiko portofolio kredit;</p> <p>(4) Perlakuan akuntansi untuk kredit yang dibeli dari BPPN (jika ada); dan</p> <p>(5) Kebijakan bank akan agunan kredit.</p> <p><b>b) Tagihan/Kewajiban Akseptasi</b></p> <p>Yang harus dijelaskan antara lain dasar penyajian atas tagihan/kewajiban akseptasi.</p> <p><b>c) Agunan yang Diambil Alih</b></p> <p>Yang harus dijelaskan antara lain:</p> <p>(1) Dasar penilaian dan penyajian;</p> <p>(2) Perlakuan akuntansi atas nilai realisasi piutang/pembiayaan yang diberikan dengan saldo piutang/pembiayaan yang tidak dapat ditagih; dan</p> <p>(3) Perlakuan akuntansi atas keuntungan (kerugian) dari realisasi penjualan agunan.</p> |     |       | ✓   |            |
| 9)  | <p><b>Khusus untuk Industri Pembiayaan</b></p> <p><b>Piutang Pembiayaan Konsumen</b></p> <p>Yang harus dijelaskan antara lain:</p> <p>a) Dasar penyajian piutang pembiayaan konsumen; dan</p> <p>b) Dasar penilaian aset jika perusahaan menarik kembali aset pembiayaan konsumen dari konsumennya.</p>  |     |       | ✓   |            |
| 10) | <p><b>Anjak Piutang</b></p> <p>Yang harus dijelaskan antara lain:</p> <p>a) Jenis transaksi anjak piutang (dengan recourse atau tanpa recourse);</p> <p>b) Penyajian transaksi anjak piutang;</p> <p>c) Perlakuan akuntansi atas perbedaan antara harga pengalihan dan jumlah bersih piutang dialihkan; dan</p> <p>d) Perlakuan terhadap kegagalan atas tagihan anjak piutang (ditagihkan kembali ke klien)</p>  |     |       | ✓   |            |






| No  | Keterangan   | Ada | Tidak | N/A | Keterangan        |
|-----|--|-----|-------|-----|-------------------|
|     | atau ditanggung oleh perusahaan).  |     |       |     |                   |
| 11) | <p><b>Sewa</b></p> <p>Yang harus dijelaskan antara lain:</p> <p>a) kebijakan penentuan suatu perjanjian mengandung suatu sewa;</p> <p>b) kebijakan penentuan suatu sewa merupakan sewa pembiayaan atau sewa operasi; dan</p> <p>c) kebijakan akuntansi apabila Perusahaan bertindak sebagai lessee dan/atau lessor.</p>  | √   |       |     | <b>Catatan 2n</b> |
| 12) | <p><b>Persediaan :</b></p> <p>yang harus dijelaskan antara lain mengenai kebijakan akuntansi yang digunakan dan rumusan biaya yang digunakan.</p>  |     |       |     |                   |
|     | <p><b>a) Khusus Industri Kehutanan</b></p> <p><b>HTI Dalam Pengembangan</b></p> <p>Yang harus dijelaskan antara lain:</p> <p>Beban-beban yang dikapitalisasi, antara lain: kewajiban kepada negara, pemeliharaan sarana dan pra-sarana.</p> <p><b>HTI Siap Panen</b></p> <p>Yang harus dijelaskan antara lain:</p> <p>Biaya perolehan, mutasi pembebanan ke biaya produksi.</p>  |     |       | √   |                   |
|     | <p><b>b) Khusus Industri Perkebunan</b></p> <p><b>Tanaman Perkebunan</b></p> <p>Yang harus dijelaskan antara lain:</p> <p>(1) Dasar klasifikasi untuk jenis tanaman sebagai persediaan, tanaman belum menghasilkan, atau tanaman telah menghasilkan;</p> <p>(2) Dasar penilaian dan pengukuran;</p> <p>(3) Kebijakan akuntansi reklasifikasi tanaman belum menghasilkan ke tanaman telah menghasilkan;</p> <p>(4) Metode penyusutan dan masa manfaat tanaman yang disusutkan; dan</p> <p>(5) Kebijakan akuntansi biaya pinjaman.</p> |     |       | √   |                   |
|     | <p><b>c) Khusus Industri Peternakan</b></p> <p><b>Hewan Ternak</b></p> <p>Yang harus dijelaskan antara lain:</p> <p>(1) Hewan ternak telah menghasilkan :</p> <p>(a) Metode penilaian;</p> <p>(b) Metode amortisasi (depleksi); dan</p>  |     |       | √   |                   |

| No  | Keterangan   | Ada | Tidak | N/A | Keterangan        |
|-----|--|-----|-------|-----|-------------------|
|     | <p>(c) Cadangan kematian atau metode penghapusan langsung, jika ada.</p> <p>(2) Hewan ternak dalam pertumbuhan (belum menghasilkan) :</p> <p>(a) Metode penilaian; dan</p> <p>(b) Perkiraan waktu yang dibutuhkan untuk dapat berpindah menjadi hewan ternak telah menghasilkan.</p>   |     |       | ✓   |                   |
| 13) | <p><b>Aset Tetap:</b></p> <p>Yang harus dijelaskan antara lain:</p> <p>a) pengakuan awal Aset Tetap;</p> <p>b) pengukuran setelah pengakuan awal Aset Tetap;</p> <p>c) pengelompokan Aset Tetap;</p> <p>d) metode penyusutan yang digunakan;</p> <p>e) kapitalisasi biaya yang terkait dengan Aset Tetap;</p> <p>f) estimasi umur manfaat dan tarif penyusutan;</p> <p>g) penghentian pengakuan;</p> <p>h) nilai residu; dan</p> <p>i) pernyataan bahwa manajemen telah mengkaji ulang atas estimasi umur ekonomis, metode penyusutan, dan nilai residu pada setiap akhir periode pelaporan.</p> | ✓   |       |     | <b>Catatan 2m</b> |
| 14) | <p><b>Investasi pada Entitas Asosiasi</b></p> <p>Yang harus dijelaskan antara lain metode yang digunakan untuk mencatat investasi pada asosiasi.</p>   | ✓   |       |     | <b>Catatan 2i</b> |
| 15) | <p><b>Bagian partisipasi dalam Ventura Bersama</b></p> <p>Yang harus dijelaskan antara lain metode yang digunakan untuk mencatat bagian partisipasi dalam Ventura Bersama.</p>   |     |       | ✓   |                   |
| 16) | <p><b>Pola Kerjasama</b></p> <p>Yang harus dijelaskan antara lain:</p> <p>a) Kriteria dari bentuk kerjasama;</p> <p>b) Kebijakan akuntansi untuk setiap jenis aset dan liabilitas yang timbul; dan</p> <p>c) Sistem pembagian hasil, jika ada.</p>   |     |       | ✓   |                   |
| 17) | <p><b>Aset Tak Berwujud</b></p> <p>Yang harus dijelaskan antara lain :</p> <p>a) pengakuan awal Aset Takberwujud;</p> <p>b) pengukuran setelah pengakuan awal Aset Takberwujud;</p> <p>c) umur manfaat tidak terbatas atau terbatas, dan apabila umur manfaat terbatas, diungkapkan tarif amortisasi yang digunakan dan umur manfaatnya;</p>   | ✓   |       |     | <b>Catatan 2o</b> |

| No  | Keterangan   | Ada | Tidak | N/A | Keterangan        |
|-----|--|-----|-------|-----|-------------------|
|     | d) sumber terjadinya Aset Takberwujud;<br>e) metode amortisasi yang digunakan;<br>f) penghentian pengakuan Aset Takberwujud; dan<br>g) riset dan pengembangan (jika ada).  |     |       |     |                   |
| 18) | <b>Aset tidak lancar atau kelompok Lepasannya yang dimiliki untuk dijual</b><br>Yang harus dijelaskan antara lain:<br>a) kebijakan tentang peristiwa dan kondisi suatu aset tidak lancar diklasifikasikan sebagai aset yang dimiliki untuk dijual; dan<br>b) pengukuran aset tidak lancar atau kelompok lepasannya yang dimiliki untuk dijual.   | √   |       |     | <b>Catatan 2x</b> |
| 19) | <b>Properti Investasi :</b><br>Yang harus dijelaskan antara lain:<br>a) pengakuan awal Properti Investasi;<br>b) pengukuran setelah pengakuan awal Properti Investasi;<br>c) metode penyusutan yang digunakan, khusus untuk model biaya;<br>d) estimasi umur manfaat dan/atau tarif penyusutan untuk model biaya; dan<br>e) penghentian pengakuan Properti Investasi.  |     |       | √   |                   |
| 20) | <b>Khusus Industri Gas dan Minyak Bumi</b><br><b>Aset Minyak dan Gas Bumi</b><br>Yang harus dijelaskan antara lain:<br>a) Dasar pengukuran yang digunakan untuk menentukan jumlah tercatat bruto;<br>b) Kriteria kapitalisasi biaya, penurunan nilai ( <i>impairment</i> ) dan penilaian kembali aset (revaluasi);<br>c) Metode penyusutan dan amortisasi yang digunakan;<br>d) Masa manfaat atau tarif penyusutan dan amortisasi yang digunakan; dan<br>e) Pertanggungjawaban Asuransi. |     |       | √   |                   |
| 21) | <b>Penurunan Nilai Aset Nonkeuangan</b><br>Yang harus dijelaskan antara lain:<br>a) ketentuan peristiwa dan kondisi yang mengindikasikan kemungkinan terjadinya penurunan nilai; dan<br>b) kebijakan akuntansi pengakuan penurunan nilai aset nonkeuangan dan pembalikannya.   | √   |       |     | <b>Catatan 2p</b> |
| 22) | <b>Khusus Industri Perbankan</b><br><b>Liabilitas Segera</b><br>Yang harus dijelaskan antara lain dasar penyajian liabilitas segera.<br><b>Simpanan Nasabah</b>  |     |       | √   |                   |

| No  | Keterangan  | Ada   | Tidak | N/A  | Keterangan        |
|-----|---|---|-------|--|-------------------|
|     | <p>Yang harus dijelaskan antara lain:</p> <p>a) Penjelasan atas simpanan; dan</p> <p>b) Dasar penyajian dari masing-masing kategori simpanan.</p> <p><b>Simpanan dari bank lain</b></p> <p>Yang harus dijelaskan antara lain:</p> <p>a) Penjelasan atas simpanan dari bank lain; dan</p> <p>b) Dasar penyajian simpanan dari bank lain.</p> <p><b>Surat Berharga yang Diterbitkan</b></p> <p>Yang harus dijelaskan antara lain:</p> <p>a) Kriteria dan jenis-jenis surat berharga yang diterbitkan; dan</p> <p>b) Perlakuan akuntansi atas premi atau diskonto.</p>   |   |       | <br><br>    |                   |
| 23) | <p><b>Provisi</b></p> <p>Yang harus dijelaskan antara lain:</p> <p>a) kondisi provisi yang harus diakui; dan</p> <p>b) dasar penentuan nilai provisi.</p>   |  |       |  | <b>Catatan 2r</b> |
| 24) | <p><b>Utang Repo</b></p> <p>Yang harus dijelaskan antara lain unsur-unsur Utang Repo, metode pencatatan dan pengukurannya.</p>  |   |       |   |                   |
| 25) | <p><b>Khusus Industri Gas dan Minyak Bumi</b></p> <p><b>Biaya Pengelolaan dan Reklamasi Lingkungan Hidup Tangguhan/ Penyisihan Liabilitas Pengelolaan dan Reklamasi Lingkungan Hidup Tangguhan.</b></p> <p>Yang harus dijelaskan antara lain:</p> <p>a) Perlakuan akuntansi atas pembebanan biaya PLH;</p> <p>b) Metode amortisasi atas biaya PLH yang ditangguhkan;</p> <p>c) Metode penyusutan prasarana PLH; dan</p> <p>d) Tabel yang memuat penjelasan tentang:</p> <p>(1) Lokasi penambangan;</p> <p>(2) Saldo awal untuk masing-masing lokasi;</p> <p>(3) Penambahan dan Pengurangan untuk masing-masing lokasi penambangan; dan</p> <p>(4) Saldo akhir untuk masing-masing lokasi penambangan.</p> |   |       | <br><br> |                   |
| 26) | <p><b>Khusus Industri Pertambangan Umum</b></p> <p><b>Biaya Eksplorasi dan Pengembangan Tangguhan</b></p> <p>Yang harus dijelaskan antara lain:</p>   |   |       |   |                   |



| No  | Keterangan   | Ada  | Tidak | N/A   | Keterangan        |
|-----|--|--|-------|---|-------------------|
|     | <p>a) Biaya Eksplorasi yang Ditangguhkan atas kegiatan eksplorasi yang masih berjalan dengan penjelasan mengenai jangka waktu kontrak untuk Area of Interest yang bersangkutan;</p> <p>b) Biaya Eksplorasi yang Ditangguhkan atas kegiatan eksplorasi yang sudah menemukan adanya Cadangan Terbukti dengan penjelasan bahwa amortisasinya baru akan dilaksanakan pada saat dimulainya produksi;</p> <p>c) Dasar penentuan ditangguhkannya biaya pengembangan dan kapitalisasi biaya pekerjaan konstruksi dan prasarana; dan</p> <p>d) Metode amortisasi dan penyusutan yang dipergunakan dengan penjelasan jangka waktu perijinan penambangan, taksiran umur ekonomis tambang dan dasar perhitungan amortisasi.</p> <p><b>Biaya Pengelolaan dan Reklamasi Lingkungan Hidup Tangguhan/ Penyisihan Liabilitas Pengelolaan dan Reklamasi Lingkungan Hidup Tangguhan</b></p> <p>Yang harus dijelaskan antara lain:</p> <p>a) Perlakuan akuntansi atas pembebanan biaya PLH;</p> <p>b) Metode amortisasi atas biaya PLH yang ditangguhkan; dan</p> <p>c) Metode penyusutan prasarana PLH.</p> |  |       |    |                   |
| 27) | <p><b>Pengakuan Pendapatan</b></p> <p>a) Yang harus dijelaskan antara lain:</p> <p>(1) kondisi dan metode pengakuan pendapatan serta dasar pengukuran yang digunakan berdasarkan jenis pendapatan yang ada; dan</p> <p>(2) dalam hal terdapat transaksi hubungan keagenan, kebijakan pengakuan pendapatan dan penjualan dari hubungan keagenan serta beban terkait.</p>  | <br><br> |       |   | <b>Catatan 2s</b> |
|     | <p>b) <b>Pengakuan pendapatan dan Beban dengan menggunakan metode persentase penyelesaian</b></p> <p>Yang harus dijelaskan antara lain metode yang diterapkan untuk menentukan tahap penyelesaian suatu kontrak.</p>   |  |       |  |                   |
|     | <p>c) <b>Khusus Industri Asuransi</b></p> <p>(1) <b>Pengakuan pendapatan premi</b></p> <p>Penjelasan yang harus ditambahkan antara lain:</p> <p>(a) Tarif yang digunakan dalam perhitungan premi yang belum merupakan pendapatan;</p> <p>(b) Kebijakan akuntansi untuk transaksi reasuransi prospektif dan retroaktif; dan</p> <p>(c) Penyajian pendapatan premi dalam laporan laba rugi.</p>  |  |       |  |                   |

| No  | Keterangan   | Ada         | Tidak | N/A         | Keterangan        |
|-----|--|-------------|-------|-------------|-------------------|
|     | <p>(2) <b>Beban Klaim</b></p> <p>Penjelasan yang harus ditambahkan antara lain:</p> <p>(a) Kelompok beban klaim dalam bentuk: klaim yang disetujui, klaim dalam proses penyelesaian, klaim yang terjadi namun belum dilaporkan dan beban penyelesaian klaim; dan</p> <p>(b) Penyajian beban klaim dalam laporan laba rugi.</p>   |             |       | ✓<br> <br>/ |                   |
|     | <p>d) <b>Khusus Industri Real Estate</b></p> <p><b>Kapitalisasi dan metode alokasi biaya proyek pengembangan Real Estat</b></p> <p>Yang harus dijelaskan antara lain:</p> <p>(1) Unsur biaya yang kapitalisasi ke proyek pengembangan Real Estat;</p> <p>(2) Unsur biaya yang dialokasikan sebagai beban proyek;</p> <p>(3) Penyisihan atas realisasi pendapatan pada masa mendatang lebih rendah dari nilai tercatat proyek;</p> <p>(4) Metode alokasi biaya yang telah dikapitalisasi ke setiap unit Real Estat;</p> <p>(5) Biaya yang direvisi dan direalokasi akibat perubahan mendasar pada estimasi kini; dan</p> <p>(6) Unsur biaya yang diakui sebagai beban pada saat terjadinya.</p> |             |       | ✓<br> <br>/ |                   |
| 28) | <p><b>Program Loyalitas Pelanggan</b></p> <p>Yang harus dijelaskan antara lain kebijakan terkait program loyalitas pelanggan</p>   |             |       | ✓           |                   |
| 29) | <p><b>Transaksi dan Saldo dalam mata uang asing</b></p> <p>Yang harus dijelaskan antara lain:</p> <p>a) ketentuan dalam penjabaran transaksi dan saldo dalam mata uang asing;</p> <p>b) perlakuan akuntansi selisih kurs yang timbul dari penjabaran aset dan liabilitas moneter; dan</p> <p>c) referensi dan kurs yang digunakan untuk menjabarkan transaksi dan saldo dalam mata uang asing.</p>   | ✓<br> <br>/ |       |             | <b>Catatan 2q</b> |
| 30) | <p><b>Transaksi dengan Pihak-pihak Berelasi</b></p> <p>Yang harus dijelaskan antara lain:</p> <p>a) Dasar penetapan Pihak-pihak berelasi;</p> <p>b) Pengungkapan Pihak-pihak berelasi dalam Laporan Keuangan; dan</p>  | ✓<br> <br>/ |       |             | <b>Catatan 2k</b> |
| 31) | <p><b>Hibah Pemerintah</b></p> <p>Yang harus dijelaskan antara lain kebijakan akuntansi tentang metode penyajian dalam laporan keuangan.</p>   |             |       | ✓           |                   |

| No  | Keterangan   | Ada    | Tidak | N/A | Keterangan        |
|-----|--|--------|-------|-----|-------------------|
| 32) | <p><b>Pajak Penghasilan</b></p> <p>Yang harus dijelaskan antara lain:</p> <p>a) dasar penentuan tarif pajak untuk mengukur pajak kini dan pajak tangguhan;</p> <p>b) ketentuan mengenai saling hapus;</p> <p>c) pengakuan dan pengukuran aset pajak tangguhan; dan</p> <p>d) metode yang digunakan dalam menilai aset (liabilitas) pajak tangguhan.</p>  | ✓<br>↓ |       |     | <b>Catatan 3</b>  |
| 33) | <p><b>Imbalan Kerja</b></p> <p>Yang harus dijelaskan antara lain:</p> <p>a) jenis imbalan kerja yang diberikan kepada karyawan;</p> <p>b) deskripsi umum mengenai jenis program imbalan pascakerja yang diselenggarakan oleh Perusahaan;</p> <p>c) kebijakan akuntansi Perusahaan dalam mengakui keuntungan dan kerugian aktuarial; dan</p> <p>d) pengakuan keuntungan dan kerugian untuk <i>curtailment</i> dan penyelesaian.</p> | ✓<br>↓ |       |     | <b>Catatan 2u</b> |
| 34) | <p><b>Saham Treasuri</b></p> <p>Yang harus dijelaskan antara lain metode pengakuan dan pengukuran atas pembelian, penjualan, atau pembatalan saham treasuri.</p>   |        |       | ✓   |                   |
| 35) | <p><b>Pembayaran Berbasis Saham</b></p> <p>Yang harus dijelaskan antara lain kebijakan akuntansi untuk transaksi pembayaran berbasis saham yang diselesaikan melalui instrumen ekuitas dan/atau diselesaikan melalui Kas, termasuk pengukurannya.</p>  |        |       | ✓   |                   |
| 36) | <p><b>Kuasi-Reorganisasi</b></p> <p>Yang harus dijelaskan antara lain:</p> <p>a) Dasar dilakukannya kuasi-reorganisasi;</p> <p>b) Dasar penentuan nilai wajar Aset dan Liabilitas; dan</p> <p>c) Perlakuan akuntansi untuk selisih hasil revaluasi Aset dan Liabilitas.</p> <p><i>Catatan: Berlaku untuk kuasi reorganisasi sebelum 1 Januari 2013.</i></p>  |        |       | ✓   |                   |
| 37) | <p><b>Biaya Pinjaman</b></p> <p>Yang harus dijelaskan antara lain kondisi yang mengharuskan biaya pinjaman dikapitalisasikan sebagai bagian dari biaya perolehan aset kualifikasian.</p>   |        |       | ✓   |                   |
| 38) | <p><b>Segmen Operasi</b></p> <p>Yang harus dijelaskan antara lain dasar yang digunakan oleh manajemen untuk mengidentifikasi Segmen Operasi.</p>   | ✓      |       |     | <b>Catatan 2y</b> |

| No  | Keterangan  | Ada | Tidak | N/A | Keterangan           |
|-----|---|-----|-------|-----|----------------------|
| 39) | <b>Laba (Rugi) per saham</b><br>Yang harus dijelaskan antara lain dasar perhitungan laba (rugi) per saham dasar dan laba (rugi) per saham dilusian.   | √   |       |     | <b>Catatan 2z</b>    |
| 3.  | <b>Pengungkapan atas Pos-Pos Laporan Keuangan</b>   |     |       |     |                      |
| a.  | <b>Aset</b>   |     |       |     |                      |
| 1)  | <b>Kas dan Setara Kas</b><br>Yang harus diungkapkan antara lain:<br>a) unsur Kas dan Setara Kas pada pihak berelasi dan pihak ketiga;<br>b) rincian jumlah penempatan di bank berdasarkan nama bank serta jenis mata uang asing;<br>c) kisaran suku bunga kontraktual dari Setara Kas selama periode pelaporan; dan<br>d) jumlah saldo Kas dan Setara Kas yang signifikan yang tidak dapat digunakan oleh kelompok usaha disertai pendapat manajemen. | √   |       |     | <b>Catatan 2h, 4</b> |
| 2)  | <b>Khusus Industri Perbankan</b>  |     |       |     |                      |
| a)  | <b>Kas</b><br>Yang harus diungkapkan adalah rincian jumlah kas berdasarkan jenis mata uang.   |     |       | √   |                      |
| b)  | <b>Giro pada Bank Indonesia</b><br>Yang harus diungkapkan antara lain:<br>(1) Rincian jumlah Giro pada Bank Indonesia berdasarkan jenis mata uang (nilai dalam mata uang original); dan<br>(2) Ketentuan Giro Wajib Minimum (GWM) menurut BI dan posisi GWM bank pada saat periode pelaporan.   |     |       | √   |                      |
| c)  | <b>Giro pada Bank Lain</b><br>Yang harus diungkapkan antara lain:<br>Rincian jumlah Giro pada Bank Lain berdasarkan jenis mata uang;<br>(1) Jumlah penyisihan penurunan nilai;<br>(2) Perubahan penyisihan selama periode berjalan untuk masing-masing giro;<br>(3) Rincian jumlah Giro pada Bank Lain berdasarkan pihak yang mempunyai hubungan istimewa dan pihak ketiga;   |     |       | √   |                      |

| No | Keterangan   | Ada | Tidak | N/A | Keterangan        |
|----|--|-----|-------|-----|-------------------|
|    | (4) Tingkat suku bunga rata-rata per tahun; dan  |     |       | ✓   |                   |
|    | (5) Pendapat manajemen akan kecukupan jumlah penyisihan penurunan nilai.   |     |       | ✓   |                   |
|    | d) <b>Penempatan pada Bank Indonesia dan Bank Lain</b><br>Yang harus diungkapkan antara lain:  |     |       | ↓   |                   |
|    | (1) Rincian jumlah penempatan berdasarkan jenis dan mata uang;   |     |       | ↓   |                   |
|    | (2) Rincian penempatan berdasarkan yang mengalami penurunan nilai ( <i>impaired</i> ) dan tidak mengalami penurunan nilai ( <i>unimpaired</i> );   |     |       | ↓   |                   |
|    | (3) Jangka waktu (rata-rata atau per kelompok);  |     |       | ↓   |                   |
|    | (4) Jumlah penyisihan penurunan nilai dan mutasi selama periode berjalan;  |     |       | ↓   |                   |
|    | (5) Rincian jumlah penempatan berdasarkan pihak yang mempunyai hubungan istimewa dan pihak ketiga;   |     |       | ↓   |                   |
|    | (6) Tingkat suku bunga rata-rata per tahun;  |     |       | ↓   |                   |
|    | (7) Jumlah dana yang diblokir dan alasannya;   |     |       | ↓   |                   |
|    | (8) Jumlah dana yang tidak dapat dicairkan pada bank bermasalah, bank beku operasi atau likuidasi termasuk tingkat kemungkinan diterimanya kembali dana tersebut berdasarkan informasi dari otoritas yang berwenang; dan |     |       | ✓   |                   |
|    | (9) Pendapat manajemen akan kecukupan jumlah penyisihan penurunan nilai.   |     |       | ↓   |                   |
| 3) | <b>Piutang Usaha</b><br>Yang harus diungkapkan antara lain:  |     |       |     |                   |
|    | a) jumlah piutang yang dipisahkan antara pihak ketiga dan pihak berelasi;  | ✓   |       |     | <b>Catatan 5a</b> |
|    | b) jumlah piutang menurut debitur;   | ✓   |       |     |                   |
|    | c) jumlah piutang menurut mata uang;   | ✓   |       |     |                   |
|    | d) alasan dan dasar pembentukan cadangan kerugian penurunan nilai;   | ✓   |       |     |                   |
|    | e) jumlah cadangan kerugian penurunan nilai, beban cadangan kerugian penurunan nilai secara individual dan kolektif, dan penghapusan piutang;  | ✓   |       |     |                   |
|    | f) pendapat manajemen akan kecukupan jumlah cadangan atau keyakinan manajemen atas ketertagihan piutang apabila tidak dibentuk cadangan;   | ✓   |       |     |                   |
|    | g) piutang yang dijamin, nama pihak yang menerima jaminan, dan alasan dijamin;   | ✓   |       |     |                   |
|    | h) jumlah diamortisasi dengan menggunakan metode suku bunga efektif; dan   |     |       | ✓   |                   |

| No | Keterangan   | Ada | Tidak | N/A         | Keterangan |
|----|--|-----|-------|-------------|------------|
|    | i) informasi keterlibatan berkelanjutan atas piutang yang ditransfer, meliputi: <ol style="list-style-type: none"> <li>(1) jumlah yang ditransfer, beban bunga, retensi, jatuh tempo, dan ikatan penting lain yang diatur dalam perjanjian; dan</li> <li>(2) jaminan yang diberikan (bila ada).</li> </ol>   |     |       | √           |            |
| 4) | <b>Khusus Industri Asuransi</b>  |     |       |             |            |
|    | a) <b>Piutang Premi</b><br>Tambahan pengungkapan mengenai antara lain: <ol style="list-style-type: none"> <li>(1) Jumlah piutang berdasarkan tertanggung dan asuradur;</li> <li>(2) Jumlah piutang berdasarkan jenis asuransi; dan</li> <li>(3) Jumlah piutang premi yang diperkenankan dalam perhitungan solvabilitas.</li> </ol>   |     |       | √<br> <br>/ |            |
|    | b) <b>Piutang Koasuransi</b><br>Tambahan pengungkapan mengenai antara lain: <ol style="list-style-type: none"> <li>(1) Jumlah berdasarkan ko-asuradur;</li> <li>(2) Jumlah menurut jenis asuransi; dan</li> <li>(3) Jumlah piutang koasuransi yang diperkenankan dalam perhitungan solvabilitas.</li> </ol>  |     |       | √           |            |
|    | c) <b>Piutang Reasuransi</b><br>Tambahan pengungkapan mengenai antara lain: <ol style="list-style-type: none"> <li>(1) Jumlah piutang berdasarkan reasuradur;</li> <li>(2) Jumlah piutang atau utang reasuransi yang disalinghapuskan; dan</li> <li>(3) Jumlah piutang reasuransi yang diperkenankan dalam perhitungan solvabilitas.</li> </ol>  |     |       | √<br> <br>/ |            |
|    | d) <b>Piutang Hasil Investasi</b><br>Tambahan pengungkapan mengenai antara lain: <ol style="list-style-type: none"> <li>(1) Pemisahan antara piutang kepada pihak berelasi dan pihak ketiga;</li> <li>(2) Jumlah piutang menurut jenis investasi;</li> <li>(3) Jumlah piutang menurut mata uang; dan</li> <li>(4) Jumlah piutang yang diperkenankan dalam perhitungan solvabilitas.</li> </ol> |     |       | √<br> <br>/ |            |
| 5) | <b>Khusus Industri Pembiayaan</b>  |     |       |             |            |
|    | a) <b>Piutang Pembiayaan Konsumen</b><br>Yang harus diungkapkan antara lain: <ol style="list-style-type: none"> <li>(1) Jumlah piutang menurut dan jenis obyek pembiayaan (contoh: kendaraan</li> </ol>  |     |       | √           |            |

| No | Keterangan  | Ada | Tidak | N/A                                      | Keterangan |
|----|---|-----|-------|--|------------|
|    | bermotor, elektronik, rumah, dan lain-lain);<br>(2) Rincian umur dari angsuran pembiayaan konsumen;<br>(3) Bagian pinjaman yang dibiayai bank-bank sehubungan dengan transaksi kerja<br>(4) sama pembiayaan bersama, penunjukan selaku pengelola piutang, penerusan pinjaman dan pengambilalihan piutang apabila perusahaan membagi risiko tidak tertagihnya piutang tersebut dengan bank-bank dalam rangka transaksi di atas;<br>(5) Pendapatan pembiayaan konsumen yang belum diakui;<br>(6) Nilai dan jenis jaminan yang diserahkan oleh pelanggan atas piutang pembiayaan konsumen yang diberikan berdasarkan objek pembiayaan;<br>(7) Tingkat suku bunga rata-rata per tahun; dan<br>(8) Piutang pembiayaan konsumen yang dialihkan dan atau digunakan sebagai jaminan atas utang. |     |       | √<br> <br> <br> <br> <br> <br> <br> <br> |            |
| b) | <b>Tagihan Anjak Piutang</b><br>Yang harus diungkapkan antara lain:<br>(1) Jumlah tagihan anjak piutang tanpa <i>recourse</i> dan dengan <i>recourse</i> , beserta jumlah utang retensi anjak piutang dan pendapatan anjak piutang (tanpa <i>recourse</i> ) serta pendapatan anjak piutang tanggungan (dengan <i>recourse</i> ); dan<br>(2) Pengungkapan mengenai tingkat bunga, jatuh tempo dan jumlah piutang yang diperoleh serta ikatan penting yang diatur dalam perjanjian anjak piutang.   |     |       | √<br> <br>                               |            |
| c) | <b>PiutangSewa Pembiayaan</b><br>Yang harus diungkapkan antara lain:<br>(1) Rincian jumlah berdasarkan pihak berelasi dan pihak ketiga;<br>(2) rekonsiliasi antara investasi sewa bruto dan nilai kini piutang pembayaran sewa minimum pada akhir periode pelaporan. Di samping itu, lessor mengungkapkan investasi sewa bruto dan nilai kini piutang pembayaran sewa minimum pada akhir periode pelaporan, untuk setiap periode berikut:<br>(a) kurang dari satu tahun<br>(b) lebih dari satu tahun sampai lima tahun<br>(c) lebih dari lima tahun<br>(3) pendapatan keuangan yang belum diterima;<br>(4) nilai residu yang tidak dijamin yang diakru sebagai manfaat lessor;  |     |       | √<br> <br> <br> <br> <br> <br> <br>      |            |

| No | Keterangan  | Ada | Tidak | N/A         | Keterangan |
|----|---|-----|-------|-------------|------------|
|    | (5) akumulasi penyisihan piutang tidak tertagih atas pembayaran sewa minimum;<br>(6) rental kontinjen yang diakui sebagai pendapatan dalam periode; dan<br>(7) penjelasan umum isi perjanjian sewa lessor yang material.  |     |       | ✓<br> <br>/ |            |
|    | <b>d) Piutang Sewa Operasi</b><br>Yang harus diungkapkan antara lain:<br>(1) jumlah agregat pembayaran sewa minimum masa depan dalam sewa operasi yang tidak dapat dibatalkan untuk setiap periode berikut;<br>(a) kurang dari satu tahun<br>(b) lebih dari satu tahun sampai lima tahun<br>(c) lebih dari lima tahun<br>(2) total rental kontinjen yang diakui sebagai pendapatan pada periode; dan<br>(3) penjelasan umum isi perjanjian sewa lessor. |     |       | ✓<br> <br>/ |            |
| 6) | <b>Khusus Kontrak Konstruksi</b><br><b>Piutang Retensi</b><br>Yang harus diungkapkan antara lain:<br>a) Jumlah piutang dari masing-masing kontrak konstruksi; dan<br>b) Pendapat manajemen akan kemungkinan tertagihnya piutang retensi.  |     |       | ✓<br> <br>/ |            |
| 7) | <b>Tagihan Bruto kepada Pelanggan</b><br>Yang harus diungkapkan dalam pos ini antara lain tagihan bruto dari setiap kontrak konstruksi.<br>Dalam penjelasan tagihan tersebut, juga harus dirinci dalam bentuk tabel yaitu :<br>a) biaya kontrak yang terjadi;<br>b) laba yang diakui;<br>c) kerugian yang terjadi; dan<br>d) pekerjaan yang sudah ditagih (termin).   |     |       | ✓<br> <br>/ |            |
| 8) | <b>Piutang Reverse Repo</b><br>Yang harus diungkapkan antara lain:  |     |       | ✓           |            |



| No  | Keterangan   | Ada         | Tidak | N/A         | Keterangan                               |
|-----|--|-------------|-------|-------------|--|
|     | a) Rincian mengenai jenis dan jumlah Efek yang ditransaksikan;<br>b) Tanggal dan harga dilakukannya pembelian dan penjualan kembali Efek;<br>c) Nama pihak/counterparty;<br>d) Lokasi Efek jaminan;<br>e) Tingkat bunga piutang reverse repo;<br>f) Cadangan kerugian penurunan nilai (jika ada); dan<br>g) Mutasi cadangan kerugian penurunan nilai (jika ada).                           |             |       | √<br> <br>/ |  |
| 9)  | <b>Agunan Yang Diambil Alih</b><br>Yang harus diungkapkan antara lain:<br>a) Nilai realisasi bersih pada saat diambilalih;<br>b) Selisih antara nilai realisasi bersih atas agunan yang diambilalih dengan saldo piutang yang tidak tertagih; dan<br>c) Laba atau rugi yang timbul, termasuk biaya-biaya yang timbul setelah pengambilalihan agunan tersebut.                              |             |       | √<br> <br>/ |  |
| 10) | <b>Piutang Dividen dan Bunga</b><br>Yang harus diungkapkan antara lain rincian jenis dan jumlah tagihan dividen, bunga, dan dendakepada pihak lain.  |             |       | √           |  |
| 11) | <b>Piutang Lain-Lain</b><br>Yang harus diungkapkan antara lain:  |             |       |             |  |
|     | a) Rincian jenis dan jumlah piutang;<br>b) Jumlah Cadangan Kerugian Penurunan Nilai (CKPN); dan<br>c) Pendapat manajemen atas kecukupan jumlah penyisihan.   | √<br> <br>/ |       |             | <b>Catatan 5b</b>                        |
| 12) | <b>Aset Keuangan Lainnya</b><br>Pengungkapan ini telah diterapkan untuk aset keuangan lainnya yang bersifat lancar maupun tidak lancar.<br>a) Pengelompokan aset keuangan lainnya sesuai klasifikasi yang dipisahkan antara pihak ketiga dan pihak berelasi.<br>b) Yang harus diungkapkan antara lain:<br>(1) nilai tercatat aset keuangan untuk setiap kelompok dan rincian investasinya; | √<br><br>√  |       |             | <b>Catatan 8</b><br><br><b>Catatan 8</b> |

| No  | Keterangan   | Ada | Tidak | N/A | Keterangan |
|-----|--|-----|-------|-----|------------|
|     | (2) laba atau rugi neto pada setiap kelompok aset keuangan berdasarkan klasifikasi, baik yang disajikan pada pos pendapatan komprehensif lainnya maupun yang diakui sebagai laba atau rugi periode berjalan;   |     |       | ✓   |            |
|     | (3) total pendapatan bunga yang dihitung menggunakan metode suku bunga efektif untuk aset keuangan selain yang diukur pada nilai wajar melalui laba rugi;  |     |       | ✓   |            |
|     | (4) biaya perolehan termasuk jumlah premium dan diskonto yang belum diamortisasi, untuk Efek dimiliki hingga jatuh tempo;  |     |       | ✓   |            |
|     | (5) peringkat Efek utang berikut nama pemeringkat (jika ada).  |     |       | ✓   |            |
|     | (6) uraian tentang alasan diambilnya keputusan menjual untuk aset keuangan yang diklasifikasikan dimiliki hingga jatuh tempo;  |     |       |     |            |
|     | (7) jika terdapat reklasifikasi aset keuangan, maka wajib diungkapkan:<br>(a) jumlah yang direklasifikasi ke dan dari setiap kategori;<br>(b) alasan reklasifikasi; dan<br>(c) sisa investasi dalam kelompok dimiliki hingga jatuh tempo yang telah direklasifikasi dalam kelompok tersedia untuk dijual.  |     |       |     |            |
|     | (8) jumlah tercatat aset keuangan yang dijamin sebagai agunan untuk Liabilitas atau liabilitas kontinjensi serta syarat dan kondisi yang terkait dengan penjaminan tersebut;   |     |       |     | ✓          |
|     | (9) jumlah penurunan nilai atas aset keuangan (jika ada), termasuk mutasinya, dipisahkan antara aset keuangan yang mengalami penurunan nilai dan aset keuangan yang tidak mengalami penurunan nilai, serta dipisahkan antara penurunan nilai yang dihitung secara kolektif dan individual, termasuk beban penurunan nilai yang diakui dalam laba rugi; dan | ✓   |       |     |            |
|     | (10) jumlah amortisasi keuntungan (kerugian) yang belum direalisasi atas investasi yang tersedia untuk dijual yang direklasifikasi menjadi dimiliki hingga jatuh tempo.  |     |       | ✓   |            |
| 13) | <b>Khusus Deposito</b><br>Tambahan pengungkapan mengenai antara lain:<br>a) nama bank, dipisahkan antara pihak ketiga dan pihak berelasi;<br>b) kisaran suku bunga kontraktual selama periode pelaporan;<br>c) jenis dan jumlah deposito dalam mata uang asing; dan<br>d) hal-hal lain yang dapat mempengaruhi kualitas pencairan deposito tersebut.       | ✓   |       |     |            |

| No  | Keterangan   | Ada | Tidak | N/A | Keterangan |
|-----|--|-----|-------|-----|------------|
| 14) | <p><b>Khusus Investasi pada Sukuk</b><br/>           Tambahan pengungkapan mengenai antara lain:</p> <p>a) rincian Sukuk berdasarkan nama penerbit dan akad syariah;<br/>           b) tujuan model usaha yang digunakan;<br/>           c) jumlah investasi yang direklasifikasikan, jika ada, dan penyebabnya; dan<br/>           d) Nilai Wajar untuk investasi yang diukur pada biaya perolehan.</p> |     |       | √   |            |
| 15) | <p><b>Khusus Obligasi Rekapitalisasi Pemerintah</b><br/>           Tambahan pengungkapan mengenai antara lain:</p> <p>a) Rincian jumlah nominal dan nilai pasar efek berdasarkan jenis;<br/>           b) Tanggal jatuh tempo dan frekuensi pembayaran bunga;<br/>           c) Tingkat suku bunga rata-rata per tahun; dan<br/>           d) Informasi penting lainnya.</p>                             |     |       | √   |            |
| 16) | <p><b>Khusus Unit Penyertaan Reksadana</b><br/>           Tambahan pengungkapan mengenai antara lain:</p> <p>a) Rincian unit penyertaan reksadana dan Nilai Aset Bersih; dan<br/>           b) laba atau rugi neto berdasarkan klasifikasi, baik yang disajikan pada pos pendapatan komprehensif lainnya maupun yang diakui sebagai laba atau rugi periode berjalan</p>                                  |     |       | √   |            |
| 17) | <p><b>Khusus Wesel Tagih</b><br/>           Tambahan pengungkapan mengenai antara lain, pihak penerbit, kisaran tingkat bunga, jatuh tempo, jenis mata uang, dan uraian tentang sifat dan asal terjadinya (dari transaksi usaha atau lainnya).</p>   |     |       | √   |            |
| 18) | <p><b>Khusus Industri Asuransi</b><br/>           Tambahan pengungkapan mengenai aset-aset yang menjadi dana jaminan.</p>  |     |       | √   |            |
| 19) | <p><b>Pinjaman Polis</b><br/>           Yang harus diungkapkan antarlain rincian berdasarkan:</p> <p>a) Saldo pinjaman polis menurut jenis mata uang;<br/>           b) Tingkat suku bunga.</p>  |     |       | √   |            |
| 20) | <p><b>Khusus Industri Perbankan</b></p> <p><b>Kredit</b><br/>           Yang harus diungkapkan antara lain:</p>  |     |       | √   |            |

| No  | Keterangan   | Ada | Tidak | N/A | Keterangan           |
|-----|--|-----|-------|-----|----------------------|
|     | a) Rincian jumlah kredit berdasarkan jenis, mata uang, sektor ekonomi dan jangka waktu serta kolektibilitas;<br>b) Jumlah cadangan kerugian penurunan nilai dan mutasi selama periode berjalan;<br>c) Rincian jumlah kredit berdasarkan pihak berelasi dan pihak ketiga;<br>d) Rasio kredit usaha kecil terhadap jumlah kredit yang diberikan;<br>e) Tingkat suku bunga rata-rata per tahun;<br>f) Rincian kredit bermasalah berdasarkan sektor dan jumlah cadangan penghapusan menurut ketentuan Bank Indonesia;<br>g) Rasio kredit bermasalah terhadap jumlah Aset keuangan dan rasio jumlah cadangan kerugian penurunan nilai Aset keuangan yang telah dibentuk terhadap jumlah minimum cadangan kerugian penurunan nilai Aset keuangan sesuai ketentuan Bank Indonesia;<br>h) Jumlah kredit yang direstrukturisasi berdasarkan jenis dan kolektibilitas;<br>i) Jumlah dan persentase bagian bank atas kredit sindikasi baik selaku pimpinan, agen, atau anggota sindikasi; |     |       | √   |                      |
|     | j) Ikhtisar pembelian kredit dari BPPN berdasarkan periode pembelian, jika ada;<br>k) Pendapat manajemen akan ketaatan bank terhadap Batas Maksimum Pemberian Kredit (BMPK) yang ditetapkan oleh Bank Indonesia;<br>l) Pendapat manajemen akan kecukupan jumlah cadangan kerugian penurunan nilai.   |     |       | √   |                      |
| 21) | <b>Tagihan dan Liabilitas Akseptasi</b><br>Yang harus diungkapkan antara lain:   |     |       |     |                      |
|     | a) Rincian jumlah tagihan dan liabilitas berdasarkan pihak, mata uang, dan jatuh tempo;<br>b) Untuk tagihan akseptasi diungkapkan kolektibilitas, jumlah cadangan penghapusan dan mutasi selama periode berjalan;<br>c) Rincian jumlah tagihan dan liabilitas berdasarkan pihak berelasi dan pihak ketiga;<br>d) Pendapat manajemen akan kecukupan jumlah cadangan kerugian penurunan nilai tagihan akseptasi  |     |       | √   |                      |
| 22) | <b>Persediaan</b>  |     |       |     |                      |
|     | a) Yang harus diungkapkan antara lain:<br>(1) total jumlah tercatat persediaan dan jumlah nilai tercatat menurut klasifikasi yang sesuai bagi Perusahaan;  | √   |       |     | <b>Catatan 2j, 6</b> |

| No | Keterangan  | Ada               | Tidak | N/A               | Keterangan           |
|----|---|-------------------|-------|-------------------|----------------------|
|    | <p>(2) jumlah tercatat persediaan yang dicatat dengan Nilai Wajar dikurangi biaya untuk menjual;</p> <p>(3) jumlah persediaan yang diakui sebagai beban selama periode berjalan;</p> <p>(4) jumlah setiap penurunan nilai yang diakui sebagai pengurang jumlah persediaan yang diakui sebagai beban dalam periode berjalan;</p> <p>(5) jumlah dari setiap pemulihan dari setiap penurunan nilai yang diakui sebagai pengurang jumlah persediaan yang diakui sebagai beban dalam periode berjalan;</p> <p>(6) kondisi atau peristiwa penyebab terjadinya pemulihan nilai persediaan yang diturunkan;</p> <p>(7) dalam hal terdapat kapitalisasi biaya pinjaman untuk persediaan yang memenuhi kriteria aset kualifikasian, maka diungkapkan:</p> <p>(i) jumlah biaya pinjaman yang dikapitalisasi selama periode berjalan; dan</p> <p>(ii) tarif kapitalisasi yang digunakan untuk menentukan jumlah biaya pinjaman yang layak dikapitalisasi.</p> <p>(8) persediaan yang dijamin, nama pihak yang menerima jaminan, dan alasan dijamin; dan</p> | <p>√</p> <p>↓</p> |       |                   | <b>Catatan 2j, 6</b> |
|    | (9) jenis dan nilai persediaan yang diasuransikan, nilai pertanggungan asuransi, dan risiko yang ditutup serta pendapat manajemen atas kecukupan pertanggungan asuransi, apabila tidak diasuransikan wajib diungkapkan alasannya.   | √                 |       |                   |                      |
|    | <p>b) <b>Khusus Industri Perhotelan</b></p> <p>Tambahan pengungkapan nilai tercatat persediaan menurut klasifikasi yang harus diungkapkan antara lain:</p>  |                   |       |                   |                      |
|    | <p>(1) Makanan dan minuman;</p> <p>(2) Perlengkapan; dan</p> <p>(3) Barang Dagangan.</p>  |                   |       | <p>√</p> <p>↓</p> |                      |
|    | <p>c) <b>Khusus Industri Real Estat</b></p> <p>Tambahan pengungkapan antara lain:</p>   |                   |       |                   |                      |
|    | <p>(1) Pengungkapan nilai tercatat persediaan menurut klasifikasi:</p> <p>(a) Tanah Matang;</p> <p>(b) Unit Bangunan; dan</p> <p>(c) Unit Bangunan dalam Penyelesaian.</p>  |                   |       | √                 |                      |



| No | Keterangan  | Ada | Tidak | N/A         | Keterangan |
|----|---|-----|-------|-------------|------------|
|    | (2) Jumlah biaya perolehan aset Real Estat yang pengikatan jual belinya telah berlaku namun penjualannya belum diakui, termasuk jumlah utang terkait yang akan dialihkan, bila ada.   |     |       | √           |            |
|    | d) <b>Tanah untuk Pengembangan</b><br>Tambahan pengungkapan antara lain:<br>(1) Lokasi, luas tanah, proses perizinan;<br>(2) Jumlah biaya bunga dan rugi kurs yang dikapitalisasi ke tanah untuk pengembangan; dan<br>(3) Proporsi tanah yang dijadikan jaminan utang.  |     |       | √<br> <br>/ |            |
|    | e) <b>Khusus Industri Media</b><br>Tambahan pengungkapan antara lain:<br>(1) Materi program : lokal, impor (media televisi);<br>(2) Buku, kertas koran, barang pra cetak (media cetak);<br>(3) Barang promosi dan barter (media cetak); dan<br>(4) Bahan persediaan lain yang sesuai dengan industrinya.                                  |     |       | √<br> <br>/ |            |
|    | f) <b>Khusus Industri Rumah Sakit</b><br>Tambahan pengungkapan antara lain:<br>(1) Obat-obatan;<br>(2) Perlengkapan medis (disposable); dan<br>(3) Persediaan lainnya   |     |       | √<br> <br>/ |            |
|    | g) <b>Khusus Industri Peternakan</b><br>(1) Pengungkapan jumlah tercatat dan nilai tercatat menurut klasifikasi tertentu, seperti hewan ternak menjadi:<br>(a) Hewan Ternak Tersedia untuk Dijual; dan<br>(b) Hewan Ternak dalam Pertumbuhan.<br>(2) <b>Hewan Ternak Produksi - Berumur Pendek</b><br>Yang harus diungkapkan antara lain: |     |       | √<br> <br>/ |            |

| No  | Keterangan  | Ada    | Tidak | N/A | Keterangan              |
|-----|---|--------|-------|-----|-------------------------|
|     | (a) Total jumlah tercatat dan nilai tercatat menurut klasifikasi hewan ternak telah menghasilkan dan hewan ternak belum menghasilkan;<br>(b) Rekonsiliasi saldo awal dan akhir hewan ternak tiap kelompok selama paling tidak 2 tahun terakhir;<br>(c) Nilai amortisasi (depleksi) atas hewan ternak telah menghasilkan;<br>(d) Pendapat manajemen atas kecukupan jumlah penyisihan atau penghapusan persediaan yang mati atau hilang;  |        |       | √   |                         |
|     | (e) Nilai hewan ternak yang diasuransikan, nilai pertanggungan asuransi dan risiko yang ditutup;  |        |       | √   |                         |
|     | (f) Jika tak ada asuransi untuk wabah penyakit, perlu dibuat cadangan kematian atau metode penghapusan langsung;<br>(g) Pendapat manajemen atas kecukupan nilai pertanggungan asuransi; dan<br>(h) Nilai hewan ternak yang dijamin dan nama pihak yang menerima jaminan.  |        |       | √   |                         |
| 23) | <b>Pajak Dibayar Di muka</b><br>Yang harus diungkapkan antara lain:<br>a) rincian menurut jenis dan jumlah masing-masing pajaknya; dan<br>b) uraian mengenai jumlah restitusi pajak yang diajukan dan statusnya.  | √<br>√ |       |     | <b>Catatan 14a, 14f</b> |
| 24) | <b>Biaya Dibayar Dimuka</b><br>Yang harus diungkapkan antara lain rincian menurut jenis dan jumlah.   | √      |       |     | <b>Catatan 7</b>        |
| 25) | <b>Aset tidak lancar atau kelompok lepasan yang Dimiliki untuk Dijual</b><br>Yang harus diungkapkan antara lain:<br>(1) uraian dari aset yang dimiliki untuk dijual atau kelompok lepasan;<br>(2) uraian fakta dan keadaan dari penjualan, atau yang mengarah kepada pelepasan yang diharapkan, serta cara dan waktu pelepasan;<br>(3) kerugian penurunan nilai atau keuntungan pemulihan penurunan nilai;<br>(4) dalam hal aset yang dimiliki untuk dijual belum dapat direalisasikan dalam satu tahun, diungkapkan peristiwa atau keadaan yang dapat memperpanjang periode penyelesaian penjualan menjadi lebih dari satu tahun;<br>(5) dalam hal dapat diterapkan, segmen yang dilaporkan dari aset yang dimiliki untuk dijual dan kelompok lepasan disajikan sesuai dengan SAK yang berlaku; dan<br>(6) dalam hal aset yang diklasifikasikan sebagai aset yang dimiliki untuk dijual atau |        |       | √   |                         |








| No  | Keterangan   | Ada         | Tidak | N/A                          | Keterangan            |
|-----|--|-------------|-------|------------------------------|-----------------------|
|     | kelompok lepasan dihentikan pengklasifikasiannya, diungkapkan:<br>(a) nilai dari aset tersebut, yaitu nilai yang lebih rendah antara:<br>i. jumlah tercatat aset tersebut sebelum aset atau kelompok lepasan diklasifikasikan sebagai dimiliki untuk dijual, disesuaikan dengan penyusutan, amortisasi atau penilaian kembali yang telah diakui apabila aset atau kelompok lepasan tersebut tidak diklasifikasikan sebagai dimiliki untuk dijual; dan<br>ii. jumlah terpulihkan pada saat tanggal keputusan untuk tidak menjual;<br>(b) uraian fakta dan keadaan yang mengarah kepada keputusan tersebut; dan<br>(c) dampaknya terhadap hasil operasi untuk periode tersebut dan periode sajian sebelumnya.  |             |       | ✓                            |                       |
| 26) | <b>Piutang Pihak Berelasi Non-Usaha</b><br>Yang harus diungkapkan antara lain :<br>a) rincian jenis, nama pihak berelasi, dan jumlah piutang;<br>b) alasan dan dasar pembentukan cadangan kerugian penurunan nilai serta penjelasan terjadinya piutang pihak berelasi tersebut;<br>c) jumlah cadangan kerugian penurunan nilai, beban cadangan kerugian penurunan nilai secara individual dan kolektif, dan penghapusan piutang;<br>d) pendapat manajemen akan kecukupan jumlah cadangan kerugian penurunan nilai; dan<br>e) dalam hal piutang berelasi non usaha disajikan dalam aset lancar, hal tersebut harus dibuktikan serta diungkapkan alasannya.  | ✓           |       |                              | <b>Catatan 5b, 28</b> |
| 27) | <b>Investasi pada Entitas Asosiasi</b><br>Yang harus diungkapkan antara lain:<br>a) nama entitas asosiasi;<br>b) persentase kepemilikan dan penjelasan adanya pengaruh signifikan, beserta alasannya;<br>c) nilai tercatat dan Nilai Wajar investasi dalam entitas asosiasi yang kuotasi harganya tersedia;<br>d) ringkasan informasi keuangan entitas asosiasi termasuk jumlah agregat Aset, Liabilitas, pendapatan, dan laba atau rugi;<br>e) alasan tidak adanya pengaruh signifikan walaupun Perusahaan memiliki lebih dari 20% (dua puluh perseratus) hak suara atau hak suara potensial investee secara langsung atau tidak langsung;<br>f) akhir periode pelaporan dari laporan keuangan entitas asosiasi, ketika laporan keuangan tersebut digunakan dalam menerapkan metode ekuitas dan tanggal atau periode yang berbeda dengan Perusahaan, dan alasan menggunakan tanggal atau periode yang berbeda;<br>g) sifat dan tingkatan setiap pembatasan signifikan atas kemampuan entitas asosiasi untuk mentransfer dana kepada Perusahaan; | ✓<br>✓<br>✓ |       | ✓<br><br>✓<br><br>✓<br><br>✓ | <b>Catatan 8</b>      |



| No  | Keterangan  | Ada | Tidak | N/A                                 | Keterangan |
|-----|---|-----|-------|-------------------------------------|------------|
|     | <p>h) bagian rugi entitas asosiasi yang tidak diakui dan alasannya, apabila Perusahaan menghentikan pengakuan bagiannya atas rugi entitas asosiasi, baik untuk periode terjadinya kerugian tersebut maupun secara kumulatif;</p> <p>i) bagian atas liabilitas kontinjensi entitas asosiasi yang terjadi bersama-sama dengan investor lain;</p> <p>j) liabilitas kontinjensi yang terjadi karena investor berkewajiban bersama-sama untuk semua atau sebagian Liabilitas entitas asosiasi; dan</p> <p>k) ringkasan informasi keuangan entitas asosiasi, secara individual atau dalam kelompok, yang tidak dicatat dengan menggunakan metode ekuitas termasuk total Aset, total Liabilitas, Pendapatan, dan laba atau rugi.</p> |     |       | <p>✓</p> <p>✓</p> <p>✓</p> <p>✓</p> |            |
| 28) | <p><b>Khusus Industri Konstruksi</b></p> <p><b>Jaminan</b></p> <p>Yang harus diungkapkan antara lain rincian jaminan yang diberikan dan jumlah jaminan tersebut serta kontrak konstruksi yang mensyaratkan adanya jaminan tersebut.</p>   |     |       | ✓                                   |            |
| 29) | <p><b>Khusus Industri Kehutanan</b></p> <p><b>HTI dan HTI dalam pengembangan</b></p> <p>Berupabiaya yang ditangguhkan dalam pelaksanaan pembangunan HTI, yang disajikan sebagai berikut:</p> <p>a) Saldo awal;</p> <p>b) Penyisihan periode berjalan;</p> <p>c) Realisasi yang dilakukan selama periode berjalan; dan</p> <p>d) Saldo akhir.</p>  |     |       | ✓                                   |            |
| 30) | <p><b>Khusus Industri Jalan Tol</b></p> <p><b>Hak Bagi Hasil Tol</b></p> <p>Investor tanpa kuasa hak penyelenggaraan harus mengungkapkan hal-hal berikut:</p> <p>(a) Dasar pengukuran hak bagi hasil tol;</p> <p>(b) Masa hak bagi hasil tol dan amortisasinya;</p> <p>(c) Perubahan hak bagi hasil tol selama periode berjalan; dan</p> <p>(d) Reklasifikasi proyek kerjasama operasi dalam pelaksanaan ke hak bagi hasil tol.</p>   |     |       | ✓                                   |            |
| 31) | <p><b>Khusus Industri Perkebunan</b></p> <p><b>Tanaman Perkebunan</b></p> <p>Yang harus diungkapkan antara lain:</p> <p>a) Untuk tanaman telah menghasilkan</p> <p>(1) Rincian nilai tercatat dan akumulasi penyusutan menurut jenis tanaman;</p> <p>(2) Rekonsiliasi nilai tercatat awal tahun dan akhir tahun tanaman untuk setiap</p>  |     |       | ✓                                   |            |

| No  | Keterangan   | Ada | Tidak | N/A  | Keterangan |
|-----|--|-----|-------|--|------------|
|     | <p>kelompok selama paling sedikit 2 tahun terakhir;</p> <p>(3) Status tanah yang digunakan untuk menanam;</p> <p>(4) Nilai tanaman telah menghasilkan berdasarkan area/lokasi penanaman;</p> <p>(5) Perbandingan saldo tanaman belum menghasilkan selama paling sedikit 2 tahun; dan</p> <p>(6) Tanaman yang dijamin.</p> <p>b) Untuk tanaman belum menghasilkan</p> <p>(1) Mutasi tanaman belum menghasilkan sebagai berikut :</p> <p>(a) Saldo awal</p> <p>i. Tambahan tahun berjalan</p> <p>ii. Biaya langsung</p> <p>(b) Jumlah kapitalisasi biaya pinjaman, dan rugi kurs dalam hal terjadi depresiasi luar biasa</p> <p>i. Pengurangan tahun berjalan</p> <p>ii. Jumlah yang direklasifikasi ke tanaman telah menghasilkan</p> <p>(c) Pengurangan lainnya</p> <p>(d) Saldo akhir;</p> <p>(2) Nilai tanaman dalam Perkebunan Inti Rakyat / Perkebunan Inti Plasma yang menjadi milik perusahaan (inti) dan tanaman yang bukan milik perusahaan (perkebunan rakyat/perkebunan plasma); dan</p> <p>(3) Cadangan kerugian yang mungkin timbul pada plasma.</p> |     |       |   |            |
| 32) | <p><b>Khusus Industri Peternakan</b></p> <p><b>Hewan Ternak Produksi – Berumur Panjang</b></p> <p>Yang harus diungkapkan antara lain:</p> <p>a) Pengelompokan hewan ternak dalam pertumbuhan (belum menghasilkan) dan hewan ternak telah menghasilkan;</p> <p>b) Rekonsiliasi saldo awal dan akhir hewan ternak tiap kelompok selama paling tidak 2 tahun terakhir;</p> <p>c) Nilai amortisasi (depleksi) atas hewan ternak telah menghasilkan;</p> <p>d) Nilai hewan ternak tiap kelompok berdasarkan lokasi/area peternakan;</p> <p>e) Kondisi hewan ternak;</p> <p>f) Persentase kematian selama tiga tahun terakhir;</p> <p>g) Nilai hewan ternak yang diasuransikan, nilai pertanggung asuransi dan risiko yang ditutup;</p> <p>h) Jika tak ada asuransi untuk wabah penyakit, perlu dibuat cadangan kematian atau metode penghapusan langsung;</p> <p>i) Nilai cadangan kematian atau metode penghapusan langsung, jika ada;</p>   |     |       |  |            |



| No  | Keterangan  | Ada | Tidak | N/A | Keterangan |
|-----|---|-----|-------|-----|------------|
|     | j) Pendapat manajemen atas kecukupan nilai cadangan kematian, jika ada; dan<br>k) Nilai hewan ternak yang dijamin dan nama pihak yang menerima jaminan.   |     |       | √   |            |
| 33) | <p><b>Properti Investasi</b></p> <p>a) Yang harus diungkapkan antara lain:</p> <ol style="list-style-type: none"> <li>(1) model pengukuran setelah pengakuan awal yang digunakan, model Nilai Wajar atau model biaya;</li> <li>(2) metode dan asumsi signifikan yang diterapkan dalam menentukan Nilai Wajar dari Properti Investasi;</li> <li>(3) pernyataan bahwa penentuan Nilai Wajar didukung oleh bukti pasar atau lebih banyak berdasarkan faktor lain karena sifat properti tersebut dan keterbatasan data pasar yang dapat diperbandingkan;</li> <li>(4) nama Penilai, tanggal penilaian, dan tanggal laporan penilaian terakhir;</li> <li>(5) jumlah yang diakui dalam laba rugi untuk:               <ol style="list-style-type: none"> <li>(a) penghasilan sewa dari Properti Investasi;</li> <li>(b) beban operasi langsung yang terjadi baik dari Properti Investasi yang menghasilkan maupun yang tidak menghasilkan penghasilan sewa selama periode tersebut; dan</li> <li>(c) perubahan kumulatif dalam Nilai Wajar yang diakui dalam laba rugi atas penjualan Properti Investasi dari sekelompok aset yang menggunakan model biaya ke kelompok aset yang menggunakan model Nilai Wajar;</li> </ol> </li> <li>(6) keberadaan dan jumlah pembatasan atas realisasi dari Properti Investasi atau pembayaran penghasilan dan hasil pelepasan; dan</li> <li>(7) kewajiban kontraktual untuk membeli, membangun atau mengembangkan Properti Investasi atau untuk perbaikan, pemeliharaan atau peningkatan.</li> </ol> <p>b) Khusus untuk Properti Investasi yang menggunakan model Nilai Wajar, selain pengungkapan sebagaimana dimaksud dalam huruf (a) ditambahkan pengungkapan antara lain:</p> <ol style="list-style-type: none"> <li>(1) rekonsiliasi antara jumlah tercatat Properti Investasi pada awal dan akhir periode dengan menunjukkan penambahan, pengurangan, dan reklasifikasi;</li> <li>(2) saat suatu penilaian terhadap Properti Investasi disesuaikan secara signifikan untuk tujuan pelaporan keuangan, maka Perusahaan harus mengungkapkan rekonsiliasi antara penilaian tersebut dan penilaian yang telah disesuaikan yang dilaporkan dalam laporan keuangan, dengan menunjukkan secara terpisah:               <ol style="list-style-type: none"> <li>(a) jumlah agregat dari pengakuan kewajiban sewa yang telah ditambahkan kembali; dan</li> <li>(b) penyesuaian signifikan lain.</li> </ol> </li> </ol> <p>c) Khusus untuk Properti Investasi yang menggunakan model biaya, selain pengungkapan sebagaimana dimaksud dalam huruf a) ditambahkan pengungkapan antara lain:</p> <ol style="list-style-type: none"> <li>(1) umur manfaat;</li> </ol> |     |       |     |            |

| No  | Keterangan  | Ada   | Tidak | N/A   | Keterangan  |
|-----|---|---|-------|---|---|
|     | <p>(2) rekonsiliasi jumlah tercatat bruto dan akumulasi penyusutan Properti Investasi pada awal dan akhir periode dengan menunjukkan penambahan, pengurangan, dan reklasifikasi;</p> <p>(3) jumlah penyusutan untuk masing-masing periode penyajian dan alokasi beban penyusutan;</p> <p>(4) jumlah rugi penurunan nilai yang diakui, dan jumlah pemulihan rugi penurunan nilai, selama satu periode sesuai SAK yang berlaku;</p> <p>(5) transfer ke dan dari persediaan dan properti yang digunakan sendiri; dan</p> <p>(6) Nilai Wajar Properti Investasi.</p> <p>d) Khusus untuk Properti Investasi dalam proses pembangunan dan pengembangan, Yang harus diungkapkan antara lain:</p> <p>(1) rincian Properti Investasi dalam proses pembangunan dan pengembangan;</p> <p>(2) persentase jumlah tercatat terhadap nilai kontrak;</p> <p>(3) estimasi saat penyelesaian;</p> <p>(4) hambatan kelanjutan penyelesaian;</p> <p>(5) jumlah pengeluaran yang diakui dalam jumlah tercatat Properti Investasi dalam proses pembangunan dan pengembangan; dan</p> <p>(6) dalam hal terdapat kapitalisasi biaya pinjaman untuk properti investasi yang memenuhi kriteria aset kualifikasian, maka wajib diungkapkan:</p> <p>(a) jumlah biaya pinjaman yang dikapitalisasi selama periode berjalan; dan</p> <p>(b) tarif kapitalisasi yang digunakan untuk menentukan jumlah biaya pinjaman yang layak dikapitalisasi.</p> |   |       | <br>  |   |
| 34) | <p><b>Aset Tetap</b><br/>Yang harus diungkapkan antara lain:</p> <p>a) setiap kelompok Aset Tetap wajib diungkapkan secara terpisah berdasarkan kepemilikan aset yaitu aset pemilikan langsung dan/atau aset sewa pembiayaan;</p> <p>b) rekonsiliasi jumlah tercatat bruto dan akumulasi penyusutan Aset Tetap pada awal dan akhir periode dengan menunjukkan penambahan, pengurangan, dan reklasifikasi;</p> <p>c) jumlah penyusutan untuk masing-masing periode penyajian dan alokasi beban penyusutan;</p> <p>d) rugi penurunan nilai dan jumlah yang dijurnal balik yang diakui dalam laba rugi dan ekuitas (jika ada);</p> <p>e) jumlah komitmen kontraktual dalam perolehan Aset Tetap;</p> <p>f) jumlah kompensasi dari pihak ketiga untuk Aset Tetap yang mengalami penurunan nilai, hilang, atau dihentikan yang dimasukkan dalam laba rugi, apabila tidak diungkapkan secara terpisah pada laporan laba rugi komprehensif;</p> <p>g) Dalam hal Aset Tetap disajikan pada jumlah revaluasian, yang harus diungkapkan:</p> <p>(1) tanggal efektif revaluasi (Tanggal Penilaian);</p> <p>(2) tanggal efektif persetujuan dari Direktorat Jenderal Pajak (DJP) apabila Aset Tetap</p>   | <br> |       | <br><br> | <p style="text-align: center;"><b>Catatan 9</b></p> |



| No  | Keterangan  | Ada         | Tidak | N/A              | Keterangan        |
|-----|---|-------------|-------|------------------|-------------------|
|     | alasan penjaminan; dan<br>(10) Jenis dan nilai aset tetap yang diasuransikan, nilai pertanggungan asuransi, dan risiko yang ditutup, serta pendapat manajemen atas kecukupan pertanggungan asuransi, apabila tidak diasuransikan agar diungkapkan alasannya.  | ✓           |       |                  | <b>Catatan 9</b>  |
| 35) | <p><b>Khusus Industri Minyak dan Gas Bumi</b></p> <p><b>Aset Minyak dan Gas Bumi</b><br/>(khusus untuk perusahaan yang memiliki kegiatan hulu minyak dan gas bumi)</p> <p>Yang harus diungkapkan antara lain:</p> <p>(1) Rincian aset menurut jenisnya, seperti; <i>operated acreage</i>, <i>unoperated acreage</i>, sumur dan peralatan serta fasilitas yang berhubungan, peralatan kantor, kendaraan, sumur dan peralatan serta fasilitas dalam pengerjaan;</p> <p>(2) Tabel yang memuat penjelasan tentang :</p> <p>(a) Lokasi penambangan;</p> <p>(b) Saldo awal untuk masing-masing lokasi;</p> <p>(c) Penambahan dan Pengurangan untuk masing-masing lokasi penambangan; dan</p> <p>(d) Saldo akhir untuk masing-masing lokasi penambangan</p> <p>(3) Dalam hal saldo aset Minyak dan Gas Bumi tersebut mengandung hak tagih kepada Regulator terkait, perlu penjelasan kolektabilitas tagihan tersebut dalam bentuk tabel analisa umur tagihan.</p>  |             |       | ✓                |                   |
| 36) | <p><b>Aset Tak Berwujud</b></p> <p>Yang harus diungkapkan untuk setiap jenis Aset Takberwujud antara lain:</p> <p>a) jumlah tercatat bruto dan akumulasi amortisasi;</p> <p>b) alokasi jumlah amortisasi Aset Takberwujud ke dalam pos laporan laba rugi komprehensif;</p> <p>c) rekonsiliasi jumlah tercatat bruto dan akumulasi amortisasi Aset Takberwujud pada awal dan akhir periode dengan menunjukkan penambahan, pengurangan, dan reklasifikasi;</p> <p>d) dalam hal terdapat kapitalisasi biaya pinjaman untuk aset yang memenuhi kriteria aset kualifikasian, maka harus diungkapkan:</p> <p>(1) jumlah biaya pinjaman yang dikapitalisasi selama periode berjalan; dan</p> <p>(2) tarif kapitalisasi yang digunakan untuk menentukan jumlah biaya pinjaman yang layak dikapitalisasi;</p> <p>e) jumlah tercatat Aset dan faktor signifikan yang mendukung penentuan dan penilaiannya untuk Aset Takberwujud yang dinilai dengan umur manfaat tidak terbatas;</p> <p>f) penjelasan atas jumlah tercatat dan sisa periode amortisasi dari setiap Aset Takberwujud yang material terhadap laporan keuangan Perusahaan;</p> <p>g) Aset Takberwujud yang diperoleh melalui Hibah Pemerintah dan awalnya diakui pada</p> | ✓<br>✓<br>✓ |       | ✓<br>✓<br>✓<br>✓ | <b>Catatan 11</b> |

| No  | Keterangan   | Ada | Tidak | N/A   | Keterangan |
|-----|--|-----|-------|---|------------|
|     | <p>Nilai Wajar sesuai SAK yang berlaku, diungkapkan:</p> <p>(1) Nilai Wajar pada pengakuan awal atas aset-aset tersebut;</p> <p>(2) jumlah tercatatnya; dan</p> <p>(3) Aset tersebut diukur setelah pengakuan awal dengan model biaya atau model revaluasi;</p> <p>h) keberadaan dan jumlah tercatat Aset Takberwujud yang kepemilikannya dibatasi dan jumlah tercatat Aset Takberwujud yang menjadi jaminan untuk Liabilitas;</p> <p>i) nilai komitmen kontraktual untuk akuisisi Aset Takberwujud;</p> <p>j) Aset Takberwujud disajikan pada jumlah revaluasian, diungkapkan:</p> <p>(1) tanggal efektif revaluasi (Tanggal Penilaian);</p> <p>(2) nama Penilai dan tanggal laporan penilaian terakhir;</p> <p>(3) jumlah tercatat Aset Takberwujud yang direvaluasi;</p> <p>(4) metode dan asumsi signifikan yang digunakan dalam mengestimasi Nilai Wajar aset;</p> <p>(5) jumlah tercatat untuk setiap Aset Takberwujud seandainya Aset tersebut dicatat dengan model biaya; dan</p> <p>(6) surplus revaluasi atau rugi penurunan nilai, yang menunjukkan perubahan selama periode dan pembatasan-pembatasan distribusi saldo surplus kepada para pemegang saham.</p> |     |       | <p>✓</p> <p>↓</p> <p>✓</p> <p>✓</p> <p>✓</p> <p>↓</p> |            |
| 37) | <b>Khusus Industri Gas dan Minyak Bumi dan Pertambangan umum</b>   |     |       |   |            |
|     | <p>a) <b>Biaya Pengelolaan dan Reklamasi Lingkungan Hidup Tangguhan/ Penyisihan Liabilitas Pengelolaan dan Reklamasi Lingkungan Hidup Tangguhan</b></p> <p>Yang harus diungkapkan antara lain tabel yang memuat penjelasan tentang :</p> <p>(1) Saldo awal;</p> <p>(2) Penambahan dan pengurangan;</p> <p>(3) Saldo akhir.</p>   |     |       | <p>✓</p> <p>↓</p>                                     |            |
|     | <p>b) <b>Aset Eksplorasi dan Evaluasi</b></p> <p>Yang harus diungkapkan antara lain:</p> <p>(1) rincian biaya perolehan aset eksplorasi dan evaluasi per <i>area of interest</i> yang mencakup saldo awal, penambahan dan pengurangan, dan saldo akhir; dan</p> <p>(2) Jumlah aset, liabilitas, penghasilan dan beban, arus kas operasi, dan arus kas investasi yang timbul dari eksplorasi dan evaluasi pertambangan.</p>   |     |       | <p>✓</p> <p>↓</p>                                     |            |
|     | <p>c) <b>Bagian dari Biaya Eksplorasi Tangguhan: pengupasan tanah tambang.</b></p> <p>Yang harus diungkapkan antara lain:</p> <p>(1) Kebijakan akuntansi sehubungan dengan:</p>  |     |       | <p>✓</p>  |            |

| No | Keterangan  | Ada | Tidak | N/A  | Keterangan |
|----|---|-----|-------|--|------------|
|    | <p>(a) Metode pembebanan biaya pengupasan tanah, dan</p> <p>(b) Metode perhitungan Rasio Rata-Rata Tanah Penutup.</p> <p>(2) Jumlah Biaya Pengupasan Tanah yang Ditangguhkan yang terdiri dari (1) biaya pengupasan awal, (2) biaya pengupasan lanjutan dengan penjelasan mengenai perbedaan antara rasio aktual tanah menutup terhadap rasio rata-ratanya;</p> <p>(3) Perubahan atas Rasio Rata-Rata Tanah Penutup (bila ada);</p> <p>(4) Biaya Pengupasan Tanah yang Ditangguhkan dimana terjadi penundaan masa produksi, meliputi penjelasan :</p> <p>(a) Alasan terjadinya penundaan;</p> <p>(b) Amortisasi belum diperhitungkan karena belum dimulainya produksi, dan</p> <p>(c) Jumlah penurunan (<i>write down</i>) akibat dilakukannya evaluasi (jika ada), terhadap biaya yang ditangguhkan tersebut, serta metode dan asumsi utama yang dipergunakan dalam menghitung penurunan nilai tersebut.</p>   |     |       |   |            |
|    | <p>d) <b>Biaya Pengembangan Tangguhan</b></p> <p>Yang harus diungkapkan antara lain :</p> <p>(1) Mutasi Biaya Eksplorasi dan Pengembangan Tangguhan selama tahun berjalan dengan menunjukkan:</p> <p>(a) Lokasi eksplorasi dan pengembangan;</p> <p>(b) Saldo awal;</p> <p>(c) Penambahan/pengurangan;</p> <p>(d) Amortisasi, dan</p> <p>(e) Saldo akhir.</p> <p>(2) Biaya pengembangan yang ditangguhkan atas kegiatan pengembangan yang masih berjalan;</p> <p>(3) Penjelasan apabila terjadi penghapusan biaya eksplorasi dan pengembangan tangguhan yang menurut penelaahan manajemen tidak dapat dipulihkan;</p> <p>(4) Jumlah biaya eksplorasi dan pengembangan yang ditangguhkan dimana terjadi penundaan masa produksi, meliputi penjelasan:</p> <p>(a) Alasan terjadinya penundaan;</p> <p>(b) Amortisasi belum diperhitungkan karena belum dinilainya produksi; dan</p> <p>(c) Jumlah penurunan (<i>write down</i>) akibat dilakukannya evaluasi bila ada, terhadap biaya yang ditangguhkan tersebut, serta metode dan asumsi utama yang dipergunakan dalam menghitung penurunan nilai tersebut.</p> <p>(5) Apabila terdapat lebih dari satu Area of Interest, maka harus diungkapkan rincian dari Biaya Eksplorasi yang Ditangguhkan untuk tiap-tiap Area of Interest.</p> |     |       |  |            |
| b. | <b>Liabilitas</b>   |     |       |  |            |
| 1) | <b>Utang Usaha</b>  |     |       |  |            |



| No | Keterangan   | Ada         | Tidak | N/A    | Keterangan        |
|----|--|-------------|-------|--------|-------------------|
|    | Yang harus diungkapkan antara lain:<br>a) jumlah utang usaha yang dipisahkan antara pihak ketiga dan pihak berelasi;<br>b) jumlah utang usaha menurut mata uang; dan<br>c) jaminan yang diberikan oleh Perusahaan dengan menunjuk pos-pos yang berhubungan.  | √<br>√<br>√ |       |        | <b>Catatan 12</b> |
| 2) | <b>Provisi</b><br>a) Pengungkapan untuk provisi berlaku untuk provisi jangka pendek dan provisi jangka panjang.<br>b) Yang harus diungkapkan antara lain:<br>(1) nilai tercatat pada awal dan akhir periode;<br>(2) provisi tambahan dalam periode bersangkutan;<br>(3) jumlah yang terjadi dan dibebankan pada provisi selama periode bersangkutan;<br>(4) jumlah yang dibatalkan selama periode bersangkutan atas jumlah yang belum digunakan;<br>(5) peningkatan selama periode yang bersangkutan, dalam nilai kini, yang terjadi karena berlalunya waktu dan dampak dari setiap perubahan tingkat diskonto;<br>(6) uraian mengenai karakteristik kewajiban dan perkiraan saat terjadinya arus keluar sumber daya ekonomi;<br>(7) indikasi ketidakpastian waktu atau jumlah arus keluar sebagaimana dimaksud dalam angka(6). Dalam hal diperlukan, Perusahaan mengungkapkan asumsi utama yang mendasari prakiraan peristiwa masa depan; dan<br>(8) jumlah estimasi penggantian yang akan diterima dengan menyebutkan jumlah Aset yang telah diakui untuk estimasi penggantian tersebut. |             |       | √      |                   |
| 3) | <b>Beban akrual</b><br>Yang wajib diungkapkan antara lain jenis dan jumlah dari unsur utama beban yang belum jatuh tempo.  | √           |       |        | <b>Catatan 15</b> |
| 4) | <b>Khusus Industri Perbankan</b><br><b>Liabilitas Segera</b><br>Yang harus diungkapkan antara lain:<br>a) Rincian berdasarkan jenis dan mata uang; dan<br>b) Uraian mengenai sifat masing-masing kewajiban.  |             |       | √      |                   |
| 5) | <b>Utang Repo</b><br>Yang harus diungkapkan antara lain:<br>a) Rincian mengenai jenis dan jumlah Efek yang dijual Perusahaan pada transaksi repo;<br>b) Tanggal dan harga dilakukannya pembelian dan penjualan kembali Efek.   |             |       | √<br>√ |                   |
| 6) | <b>Khusus Kontrak Konstruksi</b>   |             |       |        |                   |





| No | Keterangan  | Ada | Tidak | N/A | Keterangan |
|----|---|-----|-------|-----|------------|
|    | <p><b>Utang Bruto kepada Pelanggan</b></p> <p>Yang harus diungkapkan dalam pos ini antara lain liabilitas bruto dari setiap kontrak konstruksi. Dalam penjelasan tagihan tersebut, juga harus dirinci dalam bentuk tabel yaitu :</p> <p>a) biaya kontrak yang terjadi;</p> <p>b) laba yang diakui;</p> <p>c) kerugian yang dialami; dan</p> <p>d) pekerjaan yang sudah ditagih (termin).</p>  |     |       | ✓   |            |
| 7) | <p><b>Khusus Industri Perbankan</b></p> <p>a) <b>Simpanan Nasabah</b></p> <p>Yang harus diungkapkan antara lain rincian tiap jenis simpanan yang mengungkapkan:</p> <p>(1) Rincian berdasarkan mata uang, dan jangka waktu;</p> <p>(2) Rincian jumlah simpanan berdasarkan pihak berelasi dan pihak ketiga;</p> <p>(3) Tingkat suku bunga rata-rata per tahun;</p> <p>(4) Jumlah amortisasi pada tahun berjalan untuk sertifikat deposito;</p> <p>(5) Rincian simpanan bermasalah berdasarkan statusnya, misalnya diblokir atau dijaminkan; dan</p> <p>(6) Pemberian fasilitas istimewa kepada pemilik rekening giro.</p> |     |       | ✓   |            |
|    | <p>b) <b>Simpanan dari Bank Lain</b></p> <p>Yang harus diungkapkan antara lain:</p> <p>(1) Rincian berdasarkan jenis, mata uang, dan jangka waktu;</p> <p>(2) Rincian jumlah simpanan berdasarkan pihak berelasi dan pihak ketiga;</p> <p>(3) Tingkat suku bunga rata-rata per tahun;</p> <p>(4) Jumlah amortisasi pada tahun berjalan untuk sertifikat deposito; dan</p> <p>(5) Rincian simpanan bermasalah berdasarkan jenis dan statusnya, misalnya diblokir atau dijaminkan.</p>  |     |       | ✓   |            |
| 8) | <p><b>Khusus Industri Asuransi Kerugian dan Jiwa</b></p> <p>a) <b>Kewajiban Manfaat Polis Masa Depan</b></p> <p>Yang harus diungkapkan antara lain :</p> <p>(1) Rincian berdasarkan program asuransi;</p> <p>(2) Rincian berdasarkan jenis pertanggungan;</p> <p>(3) Rincian berdasarkan mata uang;</p> <p>(4) Dasar perhitungan dan asumsi aktuaris; dan</p> <p>(5) Rekonsiliasi jumlah pada awal dan akhir periode yang memperlihatkan</p>  |     |       | ✓   |            |




| No | Keterangan   | Ada | Tidak | N/A | Keterangan |
|----|--|-----|-------|-----|------------|
|    | penambahan dan pengurangan.  |     |       |     |            |
|    | <b>b) Utang Klaim</b><br>Yang harus diungkapkan antara lain:<br>(1) Pemisahan antara utang klaim kepada pihak berelasi dan pihak ketiga;<br>(2) Jumlah utang klaim berdasarkan tertanggung;<br>(3) Jumlah utang klaim menurut jenis asuransi; dan<br>(4) Jumlah utang menurut mata uang.   |     |       | ✓   |            |
|    | <b>c) Estimasi Klaim Retensi Sendiri</b><br>Yang harus diungkapkan antara lain:<br>(1) Jumlah menurut jenis asuransi;<br>(2) Jumlah menurut tertanggung;<br>(3) Jumlah menurut mata uang; dan<br>(4) Jumlah estimasi klaim yang sudah terjadi namun belum dilaporkan.  |     |       | ✓   |            |
|    | <b>d) Premi yang belum merupakan Pendapatan</b><br>Yang harus diungkapkan antara lain:<br>(1) Jumlah menurut program asuransi;<br>(2) Jumlah menurut jenis pertanggungan;<br>(3) Pemisahan antara premi yang belum merupakan pendapatan kepada pihak berelasi dan pihak ketiga;<br>(4) Metode perhitungan yang digunakan; dan<br>(5) Rekonsiliasi jumlah pada awal dan akhir periode yang memperlihatkan penambahan dan pengurangan. |     |       | ✓   |            |
|    | <b>e) Utang Koasuransi (rewrite)</b><br>Yang harus diungkapkan antara lain:<br>(1) Pemisahan antara utang klaim kepada pihak berelasi dan pihak ketiga;<br>(2) Jumlah berdasarkan ko-asuradur;<br>(3) Jumlah menurut jenis mata uang; dan<br>(4) Jumlah menurut umur utang.  |     |       | ✓   |            |

| No  | Keterangan  | Ada    | Tidak | N/A         | Keterangan         |
|-----|---|--------|-------|-------------|--------------------|
|     | <b>f) Utang Reasuransi</b><br>Yang harus diungkapkan antara lain:<br>(1) Pemisahan antara utang klaim kepada pihak berelasi dan pihak ketiga;<br>(2) Jumlah berdasarkan reasuradur;<br>(3) Jumlah menurut jenis mata uang;<br>(4) Jumlah menurut umur utang; dan<br>(5) Jumlah utang atau piutang reasuransi yang disalinghapuskan.                     |        |       | ✓<br> <br>/ |                    |
|     | <b>g) Utang Komisi</b><br>Yang harus diungkapkan antara lain:<br>(1) Jumlah berdasarkan tertanggung dan asuradur;<br>(2) Jumlah menurut jenis mata uang; dan<br>(3) Jumlah menurut jenis asuransi.  |        |       | ✓<br> <br>/ |                    |
|     | <b>h) Titipan Premi</b><br>Yang harus diungkapkan antara lain rincian menurut jenis asuransi.   |        |       | ✓           |                    |
|     | <b>i) Hak Laba Pemegang Polis Yang Belum Dibagikan</b><br>Yang harus diungkapkan:<br>(1) Tanggal dan hasil keputusan rapat pemegang saham;<br>(2) Dasar perhitungan; dan<br>(3) Saldo menurut usia.   |        |       | ✓<br> <br>/ |                    |
| 9)  | <b>Liabilitas Imbalan Kerja Jangka Pendek</b><br>Yang harus diungkapkan antara lain jenis dan jumlahnya.  | ✓      |       |             |                    |
| 10) | <b>Utang Pajak</b><br>Yang harus diungkapkan antara lain:<br>a) jenis dan jumlahnya; dan<br>b) informasi mengenai ketentuan pajak.  | ✓<br>✓ |       |             | <b>Catatan 14b</b> |
| 11) | <b>Khusus Industri Pembiayaan</b><br><b>Kewajiban Anjak Piutang</b><br>Yang harus diungkapkan antara lain:<br>a) Jumlah liabilitas anjak piutang dalam rangka anjak piutang dengan recourse; dan<br>b) Jumlah beban tanggungan, piutang retensi anjak piutang, dan jatuh tempo serta ikatan penting lainnya yang diatur dalam perjanjian anjak piutang. |        |       | ✓<br> <br>/ |                    |
| 12) | <b>Khusus Kontrak Konstruksi</b>  |        |       |             |                    |

| No  | Keterangan   | Ada         | Tidak | N/A         | Keterangan            |
|-----|--|-------------|-------|-------------|-----------------------|
|     | <b>Uang Muka Kontrak</b><br>Yang harus diungkapkan antara lain jumlah uang muka kontrak yang diterima.   |             |       | √           |                       |
| 13) | <b>Bagian Lancar atas Liabilitas Jangka Panjang</b><br>Yang harus diungkapkan antara lain bagian lancar atas liabilitas jangka panjang sesuai dengan pengungkapan utang bank dan lembaga keuangan jangka panjang sebagaimana diatur dalam Checklist ini.   |             |       |             |                       |
| 14) | <b>Liabilitas Keuangan Lainnya</b><br>a) Yang harus diungkapkan antara lain:<br>(1) Pengungkapan untuk liabilitas keuangan lainnya berlaku untuk liabilitas keuangan lainnya yang bersifat jangka pendek dan jangka panjang;<br>(2) Perusahaan wajib mengelompokkan sesuai klasifikasi yang dipisahkan antara pihak ketiga dan pihak berelasi;<br>(3) Yang harus diungkapkan antara lain:<br>(a) nilai tercatat liabilitas keuangan untuk setiap kategori;<br>(b) laba atau rugi neto pada setiap liabilitas keuangan; dan<br>(c) kejadian penting lainnya antara lain kepatuhan Perusahaan dalam memenuhi persyaratan dan kondisi utang (misalnya restrukturisasi utang dan kondisi default).<br>b) <b>Dalam hal terdapat restrukturisasi Utang</b><br>Yang harus diungkapkan antara lain :<br>(1) Penjelasan tentang pokok-pokok perubahan persyaratan dan penyelesaian utang;<br>(2) Jumlah keuntungan atas restrukturisasi utang dan dampak pajak penghasilan yang terkait;<br>(3) Jumlah keuntungan atau kerugian bersih atas pengalihan aset yang diakui selama periode tersebut; dan<br>(4) Jumlah utang kontinjen yang dimasukkan dalam nilai tercatat utang yang telah direstrukturisasi. | √<br>√<br>√ |       | √<br>√<br>√ | <b>Catatan 31, 13</b> |
| 15) | <b>Khusus Industri Gas dan Minyak Bumi</b><br><b>Bagian Liabilitas Pengelolaan dan Reklamasi Lingkungan Hidup yang Jatuh Tempo dalam Satu Tahun</b><br>Yang harus diungkapkan antara lain rincian jenis dan jumlahnya.   |             |       | √           |                       |
| 16) | <b>Khusus Industri Pertambangan Umum</b><br><b>Bagian Penyisihan untuk Pengelolaan dan Reklamasi Lingkungan Hidup yang Jatuh Tempo dalam Satu Tahun</b><br>Yang harus diungkapkan antara lain rincian jenis dan jumlahnya.   |             |       | √           |                       |

| No  | Keterangan  | Ada | Tidak | N/A | Keterangan |
|-----|---|-----|-------|-----|------------|
| 17) | <p><b>Liabilitas terkait aset atau kelompok lepasan yang dimiliki untuk dijual.</b></p> <p>Yang harus diungkapkan antara lain liabilitas terkait aset atau kelompok lepasan yang dimiliki untuk dijual sesuai dengan dan dapat digabung dengan pengungkapan aset tidak lancar atau kelompok lepasan yang diklasifikasikan sebagai dimiliki untuk dijual.</p>  |     |       | √   |            |
|     | <b>Liabilitas Jangka Panjang</b>  |     |       |     |            |
| 18) | <p><b>Utang Pihak Berelasi Non-Usaha</b></p> <p>Yang Harus diungkapkan antara lain :</p> <p>a) rincian nama pihak berelasi, jenis, dan jumlah utang;</p> <p>b) jumlah utang menurut mata uang; dan</p> <p>c) jaminan yang diberikan dengan menunjuk pos-pos yang berhubungan.</p>   |     |       | √   |            |
| 19) | <p><b>Utang Bank dan Lembaga Keuangan Jangka Panjang</b></p> <p>Yang Harus diungkapkan antara lain:</p> <p>a) rincian jumlah utang berdasarkan nama bank/lembaga keuangan dan jenis mata uang;</p> <p>b) kisaran suku bunga kontraktual selama periode pelaporan;</p> <p>c) tanggal jatuh tempo;</p> <p>d) jumlah bagian yang akan jatuh tempo dalam waktu 12 (dua belas) bulan;</p> <p>e) penjelasan tentang fasilitas pinjaman yang diperoleh, termasuk jumlah dan tujuan perolehannya;</p> <p>f) pembayaran yang dilakukan pada periode berjalan untuk masing-masing fasilitas pinjaman;</p> <p>g) kejadian penting lainnya antara lain kepatuhan Perusahaan dalam memenuhi persyaratan dan kondisi utang (misalnya restrukturisasi utang dan kondisi default);</p> <p>h) jaminan yang diberikan dengan menunjuk pos-pos yang berhubungan;</p> <p>i) persyaratan lain yang penting, seperti adanya pembatasan pembagian dividen, pembatasan rasio tertentu, dan/atau pembatasan perolehan utang baru; dan</p> <p>j) pengungkapan informasi sehubungan dengan liabilitas berbunga jangka panjang yang akan jatuh tempo dalam jangka waktu 12 (dua belas) bulan sejak tanggal laporan posisi keuangan tetapi tetap diklasifikasikan sebagai liabilitas jangka panjang, antara lain adalah:</p> <p>(1) nama bank/lembaga keuangan dan jumlahnya; dan</p> <p>(2) ringkasan perjanjian lama dan baru, yang meliputi tanggal kesepakatan, jangka waktu pinjaman, tanggal jatuh tempo, dan persyaratan penting.</p> |     |       | √   |            |
| 20) | <p><b>Utang Sewa Pembiayaan</b></p> <p>Yang harus diungkapkan antara lain :</p> <p>a) jumlah neto nilai tercatat untuk setiap kelompok aset dan pemberi sewa (lessor) pada tanggal laporan posisi keuangan;</p>   |     |       | √   |            |

| No  | Keterangan  | Ada | Tidak | N/A  | Keterangan |
|-----|---|-----|-------|--|------------|
|     | <p>b) rekonsiliasi antara total pembayaran sewa minimum di masa depan pada tanggal laporan posisi keuangan, dengan nilai kininya. Selain itu wajib mengungkapkan total pembayaran sewa minimum di masa depan pada tanggal laporan posisi keuangan, dan nilai kininya, untuk setiap periode berikut:</p> <ol style="list-style-type: none"> <li>(1) sampai dengan satu tahun;</li> <li>(2) lebih dari satu tahun sampai 5 (lima) tahun; dan</li> <li>(3) lebih dari 5 (lima) tahun.</li> </ol> <p>c) pembayaran sewa kontinjen yang diakui sebagai beban pada periode tersebut;</p> <p>d) total pembayaran minimum sewa-lanjut (sublease) masa depan yang diperkirakan akan diterima dari kontrak sewa-lanjut yang tidak dapat dibatalkan (non-cancellable sublease) pada tanggal laporan posisi keuangan;</p> <p>e) keuntungan atau kerugian yang ditanggungkan beserta amortisasinya sehubungan dengan transaksi penjualan dan penyewaan kembali (sale and leaseback); dan</p> <p>f) penjelasan umum isi perjanjian sewa yang material, antara lain:</p> <ol style="list-style-type: none"> <li>(1) dasar penentuan utang sewa kontinjen;</li> <li>(2) ada tidaknya klausul-klausul yang berkaitan dengan opsi perpanjangan atau pembelian dan eskalasi beserta syarat-syaratnya; dan</li> <li>(3) pembatasan-pembatasan yang ditetapkan dalam perjanjian sewa.</li> </ol> |     |       | <br>   |            |
| 21) | <p><b>Khusus Industri Perbankan</b></p> <p>a) <b>Surat Berharga yang Diterbitkan</b><br/>Yang harus diungkapkan antara lain:</p> <ol style="list-style-type: none"> <li>(1) Rincian berdasarkan jenis, mata uang, dan jangka waktu;</li> <li>(2) Rincian jumlah berdasarkan pihak berelasi dan pihak ketiga;</li> <li>(3) Tingkat suku bunga rata-rata per tahun;</li> <li>(4) Rincian berdasarkan peringkat efek dan perusahaan penerbit;</li> <li>(5) Jumlah amortisasi pada tahun berjalan;</li> <li>(6) Ringkasan perjanjian yang meliputi tanggal kesepakatan, jangka waktu perjanjian, tanggal jatuh tempo, kewajiban yang harus dipenuhi, dan persyaratan penting lainnya (<i>Debt Covenant</i>);</li> <li>(7) Pendapat manajemen tentang pemenuhan <i>Debt Covenant</i> atas surat berharga yang diterbitkan.</li> </ol> <p>b) <b>Pinjaman Diterima</b><br/>Yang harus diungkapkan antara lain:</p> <ol style="list-style-type: none"> <li>(1) Rincian berdasarkan pihak, jenis, dan mata uang;</li> <li>(2) Rincian jumlah berdasarkan pihak berelasi dan pihak ketiga;</li> <li>(3) Ringkasan perjanjian yang meliputi tanggal kesepakatan, jangka waktu perjanjian, tingkat bunga, tanggal jatuh tempo, nilai Aset bank yang dijamin,</li> </ol>   |     |       | <br> |            |

| No  | Keterangan   | Ada   | Tidak | N/A  | Keterangan |
|-----|--|---|-------|--|------------|
|     | <p>dan persyaratan penting lainnya(<i>debt covenant</i>);</p> <p>(4) Pendapat manajemen terkait pemenuhan <i>debt covenant</i>;</p> <p>(5) Apabila bank menerima dana atau fasilitas pinjaman dari pemerintah atau pihak lain dengan tingkat imbalan yang lebih rendah dari tingkat bunga pasar maka manajemen mengungkapkan mengenai fasilitas tersebut dan dampaknya terhadap laba bersih.</p> <p>c) <b>Estimasi Kerugian Komitmen dan Kontinjensi</b><br/>Yang harus diungkapkan antara lain:</p> <p>(1) Rincian berdasarkan jenis, mata uang, dan kolektibilitas;</p> <p>(2) Rincian jumlah berdasarkan pihak berelasi dan pihak ketiga;</p> <p>(3) Jumlah penyisihan penurunan nilai dan mutasi selama periode berjalan;</p> <p>(4) Ketentuan minimum penyisihan penurunan nilai komitmen dan kontinjensi menurut BI dan posisi penyisihan penghapusan bank pada saat periode pelaporan; dan</p> <p>(5) Pendapat manajemen akan kecukupan jumlah penyisihan penurunan nilai komitmen dan kontinjensi.</p> |   |       |   |            |
| 22) | <p><b>Khusus Industri Gas dan Minyak Bumi</b></p> <p><b>Liabilitas Pengelolaan dan Reklamasi Lingkungan Hidup Tanggahan</b></p> <p>Yang harus diungkapkan antara lain :</p> <p>a) Mutasi taksiran provisi PLH selama tahun berjalan dengan menunjukkan:</p> <p>(1) Saldo awal;</p> <p>(2) Penyisihan yang dibentuk;</p> <p>(3) Pengeluaran yang terjadi; dan</p> <p>(4) Saldo akhir.</p> <p>b) Kegiatan PLH yang telah dilaksanakan dan yang sedang berjalan;</p> <p>c) Liabilitas bersyarat sehubungan dengan PLH dan liabilitas bersyarat lainnya sebagaimana diatur dalam standar akuntansi keuangan;</p> <p>d) Apabila dalam pos ini terdapat komponen biaya yang sifatnya material, misalnya beban penutupan tambang, maka perusahaan dapat menyajikannya dalam pos yang terpisah;</p> <p>e) Tabel yang memuat penjelasan tentang:</p> <p>(1) Saldo awal;</p> <p>(2) Penambahan dan Pengurangan ;</p> <p>(3) Saldo akhir.</p>   |   |       |  |            |
| 23) | <p><b>Liabilitas Imbalan Kerja Jangka Panjang</b></p> <p>a) <b>imbalan Pasti</b></p>   |  |       |  |            |




| No | Keterangan  | Ada                        | Tidak | N/A                        | Keterangan               |
|----|---|----------------------------|-------|----------------------------|--------------------------|
|    | <p>Yang harus diungkapkan antara lain:</p> <p>(1) gambaran umum mengenai jenis program.</p> <p>(2) rekonsiliasi saldo awal dan akhir dari nilai kini kewajiban imbalan pasti yang menunjukkan secara terpisah, pengaruhnya selama periode berjalan yang dapat diatribusikan ke dalam:</p> <p>(a) biaya jasa kini;</p> <p>(b) biaya bunga;</p> <p>(c) iuran oleh peserta program;</p> <p>(d) keuntungan dan kerugian aktuarial;</p> <p>(e) perubahan kurs mata uang asing pada program yang diukur dengan mata uang yang berbeda dengan mata uang penyajian;</p> <p>(f) imbalan yang dibayarkan;</p> <p>(g) biaya jasa lalu;</p> <p>(h) kombinasi bisnis;</p> <p>(i) <i>curtailment</i>; dan</p> <p>(j) penyelesaian.</p> <p>(3) analisis kewajiban imbalan pasti terhadap jumlah yang dihasilkan dari program yang seluruhnya tidak didanai dan jumlah yang dihasilkan dari program yang seluruhnya atau sebagian didanai;</p> <p>(4) rekonsiliasi saldo awal dan akhir dari Nilai Wajar aset program serta saldo awal dan akhir dari setiap hak penggantian yang diakui sebagai Aset sesuai dengan SAK menunjukkan secara terpisah, dampak selama periode yang dapat diatribusikan pada setiap:</p> <p>(a) hasil yang diharapkan dari aset program;</p> <p>(b) keuntungan dan kerugian aktuarial;</p> <p>(c) perubahan kurs mata uang asing pada program yang diukur dengan mata uang yang berbeda dengan mata uang penyajian;</p> <p>(d) iuran oleh pemberi pekerja;</p> <p>(e) iuran oleh peserta program;</p> <p>(f) imbalan yang dibayarkan;</p> <p>(g) kombinasi bisnis; dan</p> <p>(h) penyelesaian;</p> <p>(5) rekonsiliasi nilai kini kewajiban imbalan pasti sebagaimana dimaksud dalam butir (2) dan Nilai Wajar aset program sebagaimana dimaksud dalam butir (4) atas Aset dan Liabilitas yang diakui dalam laporan posisi keuangan, paling kurang mengungkapkan:</p> <p>(a) keuntungan dan kerugian aktuarial neto yang tidak diakui dalam laporan posisi keuangan;</p> <p>(b) biaya jasa lalu yang tidak diakui dalam laporan posisi keuangan;</p> | <p>√</p> <p>√</p> <p>↓</p> |       | <p>↓</p> <p>√</p> <p>↓</p> | <p><b>Catatan 2u</b></p> |



| No | Keterangan   | Ada  | Tidak | N/A   | Keterangan               |
|----|--|--|-------|---|--------------------------|
|    | <p>(c) setiap jumlah yang tidak diakui sebagai Aset, dikarenakan oleh batasan dalam SAK;</p> <p>(d) Nilai Wajar pada akhir periode pelaporan dari setiap hak penggantian yang diakui sebagai Aset sesuai dengan SAK; dan</p> <p>(e) jumlah lainnya yang diakui dalam laporan posisi keuangan;</p> <p>(6) total beban yang diakui di laba rugi untuk setiap hal-hal berikut dan nama pos dimana hal tersebut termasuk:</p> <p>(a) biaya jasa kini;</p> <p>(b) biaya bunga;</p> <p>(c) hasil yang diharapkan dari aset program;</p> <p>(d) hasil yang diharapkan dari setiap hak penggantian yang diakui sebagai Aset sesuai dengan SAK;</p> <p>(e) keuntungan dan kerugian aktuarial, jika Perusahaan memilih metode koridor 10% (sepuluh per seratus);</p> <p>(f) biaya jasa lalu;</p> <p>(g) dampak dari curtailment terutama terkait dengan penyelesaiannya; dan</p> <p>(h) dampak dari batasan dalam SAK;</p> <p>(7) jumlah total yang diakui dalam pendapatan komprehensif lain yang akan diakui segera dalam saldo laba, meliputi:</p> <p>(a) keuntungan dan kerugian aktuarial; dan</p> <p>(b) dampak dari batasan dalam SAK;</p> <p>(8) jumlah kumulatif dari keuntungan dan kerugian aktuarial yang diakui pada pendapatan komprehensif lain, dalam hal Perusahaan mengakui keuntungan dan kerugian dalam pendapatan komprehensif lain sesuai dengan SAK;</p> <p>(9) persentase atau jumlah setiap kategori utama yang merupakan Nilai Wajar total aset program, untuk setiap kategori utama dari aset program, yang mencakup, namun tidak terbatas pada, instrumen ekuitas, instrumen utang, properti, dan seluruh aset lain;</p> <p>(10) jumlah yang mencakup Nilai Wajar aset program untuk:</p> <p>(a) setiap kategori instrumen keuangan milik Perusahaan; dan</p> <p>(b) setiap properti atau Aset lain yang digunakan oleh Perusahaan;</p> <p>(11) penjelasan atas dasar yang digunakan untuk menentukan tingkat pengembalian yang diharapkan atas Aset secara keseluruhan, termasuk dampak kategori utama dari aset program;</p> <p>(12) imbal hasil aktual atas aset program, serta imbal hasil aktual atas setiap hak penggantian yang diakui sebagai Aset;</p> <p>(13) Asumsi aktuarial utama yang digunakan sampai pada akhir periode pelaporan dan diungkapkan dalam ukuran yang absolut dan tidak hanya sebagai margin antara persentase dan variabel lainnya, termasuk:</p> | <p>✓</p> <p>✓</p> <p>✓</p> <p>✓</p> <p>✓</p> <p>✓</p> <p>✓</p> <p>✓</p> <p>✓</p> |       | <p>✓</p> <p>✓</p> <p>✓</p> <p>✓</p> <p>✓</p> <p>✓</p> <p>✓</p> <p>✓</p> <p>✓</p> <p>✓</p> | <p><b>Catatan 2u</b></p> |

| No | Keterangan   | Ada                        | Tidak | N/A   | Keterangan               |
|----|--|----------------------------|-------|---|--------------------------|
|    | <p>(a) tingkat diskonto;</p> <p>(b) tingkat imbal hasil yang diharapkan atas setiap aset program untuk periode yang disajikan dalam laporan keuangan;</p> <p>(c) tingkat imbal hasil yang diharapkan untuk periode yang disajikan dalam laporan keuangan pada setiap hak penggantian yang diakui sebagai Aset;</p> <p>(d) tingkat kenaikan gaji yang diharapkan (dan perubahan dalam indeks atau variabel tertentu lainnya dalam masa program formal atau konstruktif sebagai dasar untuk kenaikan imbalan masa depan);</p> <p>(e) tingkat tren biaya kesehatan; dan</p> <p>(f) asumsi material lain yang digunakan dalam aktuarial;</p> <p>(14) dampak kenaikan atau penurunan satu angka persentase dalam tingkat tren biaya kesehatan yang diasumsikan pada:</p> <p>(a) biaya jasa kini agregat dan komponen biaya bunga dari biaya kesehatan pascakerja periodik neto; dan</p> <p>(b) akumulasi kewajiban imbalan pascakerja untuk biaya kesehatan.</p> <p>(c) Dalam hal program dioperasikan dalam lingkungan inflasi yang tinggi, wajib diungkapkan dampak persentase kenaikan atau penurunan tingkat tren biaya kesehatan yang diasumsikan dari makna yang serupa dengan satu angka persentase dalam lingkungan inflasi yang rendah.</p> <p>(15) Jumlah periode tahunan saat ini dan periode empat tahun sebelumnya dari:</p> <p>(a) nilai kini kewajiban imbalan pasti, Nilai Wajar aset program dan surplus atau defisit pada program; dan</p> <p>(b) penyesuaian yang timbul pada:</p> <p>(i) liabilitas program dinyatakan sebagai jumlah atau persentase dari liabilitas program pada akhir periode pelaporan; dan</p> <p>(ii) aset program dinyatakan sebagai jumlah atau persentase dari aset program pada akhir periode pelaporan;</p> <p>(16) estimasi terbaik pemberi kerja, segera setelah dapat ditentukan secara andal, dari iuran yang diharapkan akan dibayar dalam program selama periode tahunan dimulai setelah periode pelaporan;</p> <p>(17) khusus untuk program imbalan pasti yang membagi risiko antar entitas sependangali, wajib diungkapkan sebagai berikut:</p> <p>(a) perjanjian kontraktual atau kebijakan tertulis untuk pembebanan biaya imbalan pasti neto atau bukti bahwa tidak ada kebijakan seperti itu;</p> <p>(b) dalam hal Perusahaan mencatat alokasi biaya imbalan pasti neto sesuai SAK, maka Perusahaan mengungkapkan:</p> <p>(i) informasi yang memungkinkan pengguna laporan keuangan untuk mengevaluasi sifat program imbalan pasti dan dampak keuangan atas perubahan program selama periode tersebut;</p> <p>(ii) pengungkapan gambaran umum jenis program sesuai dengan huruf a)</p> | <p>√</p> <p>↓</p> <p>√</p> |       | <p>√</p> <p>↓</p> <p>√</p> <p>↓</p> <p>√</p> <p>↓</p> <p>√</p> <p>↓</p> | <p><b>Catatan 2u</b></p> |

| No  | Keterangan  | Ada | Tidak | N/A    | Keterangan |
|-----|---|-----|-------|--------|------------|
|     | <p>butir (1) mencakup penjelasan praktik informal yang menimbulkan kewajiban konstruktif termasuk dalam pengukuran kewajiban imbalan pasti; dan</p> <p>(iii) jika Perusahaan mencatat iuran yang terutang untuk periode sesuai SAK informasi tentang program secara keseluruhan disyaratkan sesuai dengan butir (1), butir (2), butir (3), butir (4), butir (9), butir (13), butir (14), dan butir (16) serta butir ii.</p> <p><b>b) Iuran Pasti</b><br/>Perusahaan yang menyelenggarakan program iuran pasti harus mengungkapkan jumlah yang diakui sebagai beban untuk program iuran pasti.</p> <p><b>c) Imbalan Kerja Jangka Panjang Lainnya</b><br/>Yang harus diungkapkan paling kurang jenis dan jumlah imbalan kerja jangka panjang lainnya.</p> <p><b>d) Pesangon Pemutusan Kontrak Kerja</b><br/>Yang harus diungkapkan antara lain:<br/>(1) iuran program dan jumlah pesangon pemutusan kontrak kerja; dan<br/>(2) penjelasan mengenai liabilitas kontingen (jika ada).</p> |     |       | ✓      |            |
| 24) | <p><b>Utang Obligasi</b><br/>Yang harus diungkapkan antara lain:</p> <p>a) rincian mengenai jenis, nilai nominal dan nilai tercatat dalam rupiah dan mata uang asing, tanggal jatuh tempo, jadwal pembayaran bunga, suku bunga, bursa tempat obligasi dicatatkan, dan tujuan penerbitannya;</p> <p>b) peringkat dan nama Perusahaan Pemeringkat Efek;</p> <p>c) jumlah bagian yang akan jatuh tempo dalam waktu 12 (dua belas) bulan;</p> <p>d) nama Wali Amanat dan keterkaitan usaha dengan Perusahaan;</p> <p>e) jaminan serta pembentukan dana untuk pelunasan utang pokok obligasi dengan menunjuk pos-pos yang berhubungan, jika ada;</p> <p>f) pembatasan yang dipersyaratkan dalam Kontrak Perwaliamanatan;</p> <p>g) kejadian penting lainnya antara lain kepatuhan Perusahaan dalam memenuhi persyaratan dan kondisi utang (misalnya restrukturisasi utang dan kondisi default); dan</p> <p>h) persyaratan penting lainnya.</p>   |     |       | ✓      |            |
| 25) | <p><b>Sukuk</b></p> <p>a) Perusahaan wajib mengelompokkan Sukuk berdasarkan akad syariah yang digunakan.</p> <p>b) Perusahaan harus mengungkapkan antara lain:</p>  |     |       | ✓<br>✓ |            |

| No  | Keterangan   | Ada | Tidak | N/A | Keterangan        |
|-----|--|-----|-------|-----|-------------------|
|     | <p>(1) uraian tentang persyaratan utama dalam penerbitan Sukuk, termasuk:</p> <ul style="list-style-type: none"> <li>(a) ringkasan akad syariah dan skema transaksisyariah yang digunakan;</li> <li>(b) Aset, manfaat, atau aktivitas yang mendasari;</li> <li>(c) nilai nominal;</li> <li>(d) besaran imbalan (untuk Sukuk ijarah);</li> <li>(e) prinsip pembagian hasil usaha, dasar bagi hasil, dan besaran nisbah bagi hasil (untuk Sukuk mudharabah);</li> <li>(f) rencana jadwal dan tata cara pembagian dan/atau pembayaran imbalan atau bagi hasil;</li> <li>(g) jangka waktu;</li> <li>(h) tujuan penerbitannya; dan</li> <li>(i) persyaratan penting lain;</li> </ul> <p>(2) peringkat dan nama Perusahaan Pemeringkat Efek;</p> <p>(3) bursa tempat Sukuk dicatatkan;</p> <p>(4) jumlah bagian yang akan jatuh tempo dalam waktu 12 (dua belas) bulan;</p> <p>(5) nama Wali Amanat dan keterkaitan usaha dengan Perusahaan;</p> <p>(6) jaminan dengan menunjuk pos-pos yang berhubungan (jika ada);</p> <p>(7) pembatasan yang dipersyaratkan dalam Kontrak Perwaliamanatan; dan</p> <p>(8) kejadian penting lainnya antara lain kepatuhan Emiten atau Perusahaan Publik dalam memenuhi persyaratan dan kondisi Sukuk (misalnya restrukturisasi Sukuk dan kondisi default).</p> |     |       | ✓   |                   |
| 26) | <p><b>Utang Subordinasi</b></p> <p>Yang harus diungkapkan antara lain:</p> <ul style="list-style-type: none"> <li>a) nama kreditur, sifat ikatan, jangka waktu, jenis mata uang, dan kisaran suku bunga kontraktual selama periode pelaporan</li> <li>b) tujuan perolehannya;</li> <li>c) persyaratan terkait dengan pelunasan utang subordinasi;</li> <li>d) kejadian penting lainnya antara lain kepatuhan Perusahaan dalam memenuhi persyaratan dan kondisi utang (misalnya restrukturisasi utang dan kondisi default);</li> <li>e) pembatasan yang dipersyaratkan dalam Kontrak Perwaliamanatan; dan</li> <li>f) persyaratan penting lainnya.</li> </ul>   |     |       | ✓   |                   |
| 27) | <p><b>Obligasi Konversi</b></p> <p>Yang harus diungkapkan antara lain:</p> <ul style="list-style-type: none"> <li>a) rincian mengenai jenis, nilai nominal dan nilai tercatat, tanggal jatuh tempo, jadwal pembayaran bunga, suku bunga, bursa tempat obligasi konversi dicatatkan, dan tujuan penerbitannya;</li> </ul>   | ✓   |       |     | <b>Catatan 17</b> |

| No | Keterangan  | Ada  | Tidak | N/A                               | Keterangan        |
|----|---|--|-------|-----------------------------------|-------------------|
|    | b) periode konversi dan persyaratan konversi, antara lain meliputi rasio konversi, harga pelaksanaan, hak konversi sebelum jatuh tempo serta persyaratannya, dan penalti;<br>c) dampak dilusi apabila seluruh obligasi dikonversikan, dengan memperhatikan tingkat konversi atau harga pelaksanaan ( <i>exercise price</i> ) yang paling menguntungkan dari sudut pandang pemegang obligasi konversi;<br>d) jumlah obligasi yang telah dikonversikan dan dampak dilusinya;<br>e) peringkat dan nama Perusahaan Pemeringkat Efek;<br>f) jumlah bagian yang akan jatuh tempo dalam waktu 12 (dua belas) bulan;<br>g) nama Wali Amanat dan keterkaitan usaha dengan Perusahaan;<br>h) jaminan serta pembentukan dana untuk pelunasan utang pokok obligasi dengan menunjuk pos-pos yang berhubungan (jika ada);<br>i) kejadian penting lainnya antara lain kepatuhan Perusahaan dalam memenuhi persyaratan dan kondisi utang (misalnya restrukturisasi utang dan kondisi <i>default</i> );<br>j) dalam hal Perusahaan menerbitkan obligasi konversi tanpa melalui penawaran umum, wajib diungkapkan tujuan penerbitan dan nama pembeli;<br>k) komponen Liabilitas dari obligasi konversi;<br>l) keberadaan fitur derivatif melekat; dan<br>m) persyaratan penting lainnya | ✓<br><br><br><br>✓<br>✓<br><br>✓<br>✓<br>✓<br>✓<br>✓                                 |       | ✓<br><br>✓<br>✓<br><br>✓<br><br>✓ | <b>Catatan 17</b> |
| c. | <b>Ekuitas</b>  |  |       |                                   |                   |
|    | <b>Ekuitas yang dapat diatribusikan kepada pemilik entitas induk</b>  |  |       |                                   |                   |
| 1) | Modal Saham<br>Yang harus diungkapkan antara lain :<br>a) Bagi setiap jenis saham, antara lain:<br>(1) Rekonsiliasi jumlah saham beredar pada awal dan akhir periode;<br>(2) Hak, keistimewaan, dan pembatasan yang melekat pada setiap jenis saham, termasuk pembatasan atas dividen dan pembayaran kembali atas modal; dan<br>(3) Saham yang dicadangkan untuk penerbitan dengan hak opsi dan kontrak penjualan saham, termasuk jumlah dan persyaratan;<br>b) Penjelasan mengenai sifat dan tujuan setiap pos cadangan dalam ekuitas;<br>c) Susunan pemegang saham dengan mengungkapkan jumlah lembar saham dan persentase kepemilikan, yaitu:<br>(1) Pemegang saham yang memiliki 5% (lima perseratus) atau lebih;<br>(2) Nama direktur dan komisaris yang memiliki saham; dan<br>(3) Pemegang saham lainnya;<br>d) Dalam hal terjadi perubahan modalsaham dalam periode berjalan:<br>(1) Keputusan yang berhubungan dengan perubahan modal saham tersebut,  |  |       |                                   | <b>Catatan 18</b> |

| No | Keterangan  | Ada  | Tidak | N/A | Keterangan        |
|----|---|--|-------|-----|-------------------|
|    | <p>seperti pengesahan Menteri Hukum dan Hak Asasi Manusia, persetujuan dan/atau pemberitahuan Menteri terkait, dan keputusan Rapat Umum Pemegang Saham (RUPS);</p> <p>(2) Sumber peningkatan modal saham, antara lain dari kapitalisasi agio, saldo laba, penerbitan saham baru dari Penawaran Umum dengan dan/atau tanpa Hak Memesan Efek Terlebih Dahulu (<i>right issue</i> dan <i>private placement</i>), pelaksanaan waran, serta konversi obligasi; dan</p> <p>(3) Tujuan perubahan modal saham, antara lain dalam rangka ekspansi, penyelesaian pinjaman, atau pemenuhan kecukupan modal;</p> <p>e) Dalam hal hanya sebagian saham Perusahaan yang dicatatkan di Bursa Efek, agar disebutkan jumlah saham yang dicatatkan dan yang tidak dicatatkan pada Bursa Efek.</p>   |   |       |     | <b>Catatan 18</b> |
| 2) | <p><b>Tambahan Modal Disetor (<i>Additional Paid-in Capital</i>)</b></p> <p>Yang harus diungkapkan antara lain:</p> <p>a) Rincian jumlah tambahan modal disetor;</p> <p>b) Uraian sumber agio saham;</p> <p>c) Rincian biaya emisi Efek ekuitas berdasarkan penerbitan Efek ekuitas;</p> <p>d) Uraian mengenai sifat dan asal selisih kurs atas modal disetor;</p> <p>e) Uraian mengenai sifat dan asal tambahan modal disetor lainnya;</p> <p>f) Pengungkapan untuk selisih nilai transaksi dengan entitas sepengendali, antara lain:</p> <p>(1) Nama dan penjelasan tentang entitas atau bisnis yang berkombinasi;</p> <p>(2) Penjelasan mengenai hubungan sepengendali dari entitas-entitas yang bertransaksi dan bahwa hubungan tersebut tidak bersifat sementara;</p> <p>(3) Tanggal efektif transaksi;</p> <p>(4) Operasi atau kegiatan bisnis yang telah diputuskan untuk dijual atau dihentikan akibat kombinasi bisnis tersebut;</p> <p>(5) Kepemilikan entitas atau bisnis yang dialihkan serta jenis dan jumlah imbalan yang terjadi;</p> <p>(6) Nilai tercatat bisnis yang dikombinasikan atau dialihkan serta selisih antara nilai tercatat tersebut dengan jumlah imbalan yang diserahkan atau diterima; dan</p> <p>(7) Penyajian kembali laporan keuangan yang memberikan informasi antara lain:</p> <p>(a) Ikhtisar angka-angka laporan keuangan yang telah dilaporkan sebelumnya untuk periode yang disajikan kembali;</p> <p>(b) Ikhtisar jumlah tercatat Aset dan Liabilitas entitas atau bisnis yang dikombinasikan;</p> <p>(c) Dampak penyesuaian kebijakan akuntansi; dan</p> <p>(d) Ikhtisar angka-angka laporan keuangan setelah disajikan kembali.</p> |  |       |     | <b>Catatan 19</b> |

| No | Keterangan   | Ada | Tidak | N/A | Keterangan        |
|----|--|-----|-------|-----|-------------------|
| 3) | <p><b>Selisih Transaksi dengan Pihak Nonpengendali</b></p> <p>Yang harus diungkapkan antara lain :</p> <p>a) Uraian transaksi perubahan kepemilikan tanpa hilangnya Pengendalian yang meliputi:</p> <p>(1) Jenis transaksi dan perubahan persentase kepemilikan;</p> <p>(2) Nama entitas anak; dan</p> <p>(3) Nama pihak yang bertransaksi;</p> <p>b) Perhitungan selisih transaksi perubahan kepemilikan tanpa hilangnya Pengendalian; dan</p> <p>c) Jumlah yang direalisasi ke laba rugi atas pelepasan investasi pada saat hilangnya Pengendalian.</p>                                | ✓   |       |     |                   |
| 4) | <p><b>Saham Treasuri</b></p> <p>Yang harus diungkapkan antara lain:</p> <p>a) Latar belakang pembelian kembali saham, pelepasan, atau pengurangan modal disetor;</p> <p>b) Tanggal atau periode perolehan serta jumlah lembar dan nilai saham treasuri yang diperoleh;</p> <p>c) Tanggal dan jumlah saham treasuri yang digunakan sebagai pengurangan modal disetor;</p> <p>d) Tanggal dan jumlah saham treasuri yang dilepaskan kembali serta selisih antara harga perolehan dengan harga pelepasan saham treasuri; dan</p> <p>e) Akumulasi jumlah lembar dan nilai saham treasuri.</p> |     |       | ✓   |                   |
| 5) | <p><b>Saldo Laba</b></p> <p>Yang harus diungkapkan antara lain:</p> <p>a) Alasan dan jumlah penyesuaian periode yang lalu (jika ada);</p> <p>b) Perubahan saldo laba pada periode bersangkutan dan persetujuan RUPS yang terkait; dan</p> <p>c) Saldo laba yang ditentukan penggunaannya, sifat, dan tujuan setiap pos cadangan.</p>   |     |       | ✓   |                   |
| 6) | <p><b>Waran</b></p> <p>Yang harus diungkapkan antara lain:</p> <p>a) jenis waran dan harga pelaksanaan dari masing-masing waran;</p> <p>b) dasar penentuan Nilai Wajar waran;</p> <p>c) nilai waran yang belum dan tidak dilaksanakan (kadaluwarsa);</p> <p>d) jumlah waran yang diterbitkan dan beredar serta dampak dilusinya; dan</p> <p>e) ikatan-ikatan yang terkait dengan penerbitan waran.</p>   | ✓   |       |     | <b>Catatan 21</b> |



| No | Keterangan   | Ada | Tidak | N/A | Keterangan            |
|----|--|-----|-------|-----|-----------------------|
| 7) | <b>Pendapatan Komprehensif Lainnya</b><br>Yang harus diungkapkan antara lain keterangan mengenai perubahan masing-masing komponen pendapatan komprehensif lainnya.   | √   |       |     | <b>Catatan 2u</b>     |
| 8) | <b>Kepentingan Nonpengendali</b><br>Yang harus diungkapkan antara lain rincian bagian pemegang saham nonpengendali atas ekuitas masing-masing entitas anak yang tidak dapat diatribusikan secara langsung atau tidak langsung pada entitas induk.  | √   |       |     |                       |
| d. | <b>Laba Rugi Komprehensif</b>  |     |       |     |                       |
| 1) | <b>Pendapatan</b><br>Yang harus diungkapkan antara lain :<br>a) Jumlah setiap kategori signifikan dari pendapatan yang diakui selama periode, termasuk pendapatan yang berasal dari:<br>(1) Penjualan barang;<br>(2) Penjualan jasa;<br>(3) Bunga;<br>(4) Royalti; dan/atau<br>(5) Dividen;<br>diungkapkan secara terpisah berdasarkan pihak berelasi dan pihak ketiga;<br>b) Rincian jumlah dari kelompok produk/jasa utama;<br>c) Nama pihak pembeli dan jumlah nilai penjualan yang melebihi 10% (sepuluh perseratus) dari pendapatan;<br>d) Jumlah pendapatan yang berasal dari pertukaran barang atau jasa yang tercakup dalam setiap kategori signifikan dari pendapatan (jika ada), yang diungkapkan terpisah berdasarkan pihak berelasi dan pihak ketiga;<br>e) Khusus untuk kontrak konstruksi, diungkapkan antara lain:<br>(1) Pendapatan kontrak konstruksi:<br>(a) Jumlah pendapatan kontrak yang diakui sebagai pendapatan dalam periode berjalan;<br>(b) Metode yang digunakan untuk menentukan pendapatan kontrak yang diakui dalam periode berjalan; dan<br>(c) Metode yang digunakan untuk menentukan tahap penyelesaian kontrak;<br>(2) Pekerjaan dalam proses penyelesaian pada tanggal akhir periode pelaporan:<br>(a) Jumlah agregat biaya yang terjadi dan laba/rugi yang diakui sampai tanggal pelaporan; | √   |       | √   | <b>Catatan 22, 27</b> |

| No | Keterangan  | Ada | Tidak | N/A | Keterangan |
|----|---|-----|-------|-----|------------|
|    | (b) Jumlah uang muka yang diterima; dan<br>(c) Jumlah retensi;<br>(3) Jumlah tagihan dan utang bruto kepada pemberi kerja, masing-masing sebagai Aset dan Liabilitas;<br>f) Dalam hal Perusahaan memiliki transaksi hubungan keagenan, diungkapkan secara terpisah, antara lain:<br>(1) Penjualan biasa dan penjualan dari hubungan keagenan;<br>(2) Pendapatan komisi yang diperoleh Perusahaan sebagai agen dari transaksi keagenan dengan pendapatan lainnya; dan<br>(3) Perincian dari komponen pendapatan neto yang diperoleh Perusahaan sebagai prinsipal dari transaksi keagenan, yang antara lain terdiri dari:<br>(a) Pendapatan bruto;<br>(b) Retur/rabat/diskon terkait; dan<br>(c) Total pendapatan neto. |     |       |     |            |
| 2) | <b>Khusus Industri yang Tarifnya Diatur oleh Regulator</b><br><b>Ketentuan Tarif</b><br>Yang harus diungkapkan antara lain:<br>a) Dasar ketentuan tarif;<br>b) Objek atau aktivitas yang dikenakan tarif;<br>c) Masa berlaku tarif;<br>d) Besaran tarif; dan<br>e) Perjanjian lain yang terkait.  |     |       |     |            |
| 3) | <b>Khusus Industri pembiayaan</b><br>Rincian jumlah berdasarkan kelompok produk/jasa utama antara lain:<br>a) Pendapatan pembiayaan konsumen;<br>b) Pendapatan anjak piutang; dan<br>c) Pendapatan sewa.  |     |       |     |            |
| 4) | <b>Khusus Industri Rumah Sakit</b><br><b>Terdiri dari:</b><br>Jasa pelayanan medis, jasa penunjang lainnya, jasa dokter, rawat inap, rawat jalan dan penunjang medis,<br>Rincian pengurang pendapatan, antara lain:<br>a) Restitusi;<br>b) Subsidi tidak mampu; dan   |     |       |     |            |

| No | Keterangan  | Ada | Tidak | N/A    | Keterangan |
|----|---|-----|-------|--------|------------|
|    | c) Selisih perhitungan klaim.   |     |       |        |            |
| 5) | <p><b>Khusus Industri Transportasi</b></p> <p>Rincian jumlah dari kelompok produk/jasa utama antara lain:</p> <p>a) Rincian pendapatan bersih jasa transportasi;</p> <p>b) Rincian pendapatan usaha dari jasa penyewaan alat transportasi;</p> <p>c) Rincian pendapatan usaha dari jasa ekspedisi;</p> <p>d) Rincian pendapatan usaha dari keagenan; dan</p> <p>e) Rincian pendapatan dipisahkan sesuai dengan jenisnya armada (bus, taksi, feri, tanker dan pesawat udara) dengan ketentuan memisahkan atas dasar kepemilikan armada tersebut.</p> |     |       | ✓      |            |
| 6) | <p><b>Khusus Industri Telekomunikasi</b></p> <p>Rincian pendapatan usaha antara lain pendapatan usaha jasa interkoneksi, jasa telekomunikasi sendiri, jasa telekomunikasi yang dilaksanakan melalui kerjasama dengan pihak lain.</p>  |     |       | ✓      |            |
| 7) | <p><b>Khusus Industri Asuransi: Pendapatan Premi</b></p> <p>Yang harus diungkapkan antara lain rincian dan jumlah berdasarkan kelompok premi bruto, premi reasuransi, dan penurunan (kenaikan) premi yang belum merupakan pendapatan untuk setiap jenis asuransi.</p> <p><i>Catatan: menyesuaikan dengan PSAK yang berlaku (PSAK 36 dan 62)</i></p>   |     |       | ✓      |            |
| 8) | <p><b>Khusus Industri Jalan Tol: Pendapatan</b></p> <p>Yang harus diungkapkan antara lain:</p> <p>a) Penjualan meliputi rincian pendapatan jasa tol sendiri, rincian pendapatan jasa lain, dan rincian pendapatan kerjasama operasi;</p> <p>b) Jika perusahaan memiliki hak penyelenggaraan sejumlah ruas jalan tol, maka pendapatan usaha untuk setiap ruas jalan tol tersebut harus diungkapkan.</p>  |     |       | ✓<br>✓ |            |
| 9) | <p><b>Khusus Industri Perbankan</b></p> <p><b>Pendapatan Bunga</b></p> <p>Yang harus diungkapkan antara lain:</p> <p>Pendapatan bunga, yang dapat terdiri dari dan tidak terbatas pada :</p> <p>a) Obligasi Pemerintah;</p> <p>b) Kredit, dengan pengungkapan tambahan untuk provisi dan komisi yang diakui;</p>  |     |       | ✓      |            |

| No  | Keterangan   | Ada | Tidak | N/A | Keterangan        |
|-----|--|-----|-------|-----|-------------------|
|     | c) Efek-efek; dan<br>d) Penempatan pada Bank Indonesia dan Bank lain.  |     |       | √   |                   |
| 10) | <p><b>Beban Pokok Penjualan</b></p> <p>Yang harus diungkapkan antara lain:</p> <p>a) Untuk perusahaan manufaktur, diungkapkan beban pokok produksi yang dirinci:<br/>(1) Biaya bahan baku;<br/>(2) Biaya tenaga kerja; dan<br/>(3) Biaya overhead ditambah dan dikurangi saldo awal dan akhir persediaan;</p> <p>b) Nama pihak penjual dan nilai pembelian yang melebihi 10% (sepuluh perseratus) dari pendapatan; dan</p> <p>c) Untuk industri jasa, diungkapkan beban pokok berdasarkan pada jasa yang dijual.</p> | √   |       |     | <b>Catatan 23</b> |
| 11) | <p><b>Khusus Industri Rumah Sakit</b></p> <p><b>Beban Departementalisasi/Beban Operasional</b></p> <p>Yang harus diungkapkan antara lain, rincian beban departementalisasi:</p> <p>a) Beban bahan;<br/>b) Beban jasa pelayanan;<br/>c) Beban pegawai;<br/>d) Beban penyusutan sarana medis;<br/>e) Beban pemeliharaan sarana;<br/>f) Beban asuransi;<br/>g) Beban langganan daya dan jasa;<br/>h) Beban depresiasi.</p>  |     |       | √   |                   |
| 12) | <p><b>Khusus Industri Asuransi:</b></p> <p>a) <b>Beban Klaim Asuransi Kerugian</b></p> <p>Yang harus diungkapkan antara lain rincian dan jumlah berdasarkan kelompok klaim bruto, klaim reasuransi, dan kenaikan (penurunan) estimasi klaim retensi sendiri untuk setiap jenis asuransi.</p>   |     |       | √   |                   |
|     | <p>b) <b>Beban Klaim Asuransi Jiwa</b></p> <p>Yang harus diungkapkan antara lain:</p> <p>Rincian dan jumlah beban menurut jenis klaim dan manfaat, diantaranya : klaim jatuh tempo, klaim nilai tunai, dan klaim kematian.</p>   |     |       | √   |                   |
|     | <p>c) <b>Komisi Neto</b></p> <p>Yang harus diungkapkan antara lain rincian dan jumlah berdasarkan kelompok</p>   |     |       | √   |                   |

| No  | Keterangan   | Ada         | Tidak | N/A | Keterangan                |
|-----|--|-------------|-------|-----|---------------------------|
|     | pendapatan komisi dan beban komisi untuk setiap jenis asuransi.<br>d) <b>Hasil Investasi</b><br>Yang harus diungkapkan antara lain rincian dan jumlah menurut jenis investasi.   |             |       | ✓   |                           |
| 13) | <b>Khusus Industri Perhotelan</b><br><b>Beban Departementalisasi</b><br>Yang harus diungkapkan antara lain:<br>a) Rincian jumlah unsur-unsur beban departementalisasi;<br>b) Gaji dan beban pegawai lainnya; dan<br>c) Rincian jumlah unsur-unsur beban departemen lainnya.  |             |       | ✓   |                           |
| 14) | <b>Beban Usaha</b><br>Yang harus diungkapkan rincian sifat beban berdasarkan kategori fungsinya, yaitu antara lain:<br>a) Beban penjualan;<br>b) Beban distribusi; dan<br>c) Beban umum dan administrasi.  | ✓           |       |     | <b>Catatan 24, 25, 26</b> |
| 15) | <b>Khusus Industri Perbankan</b><br>a) <b>Beban Bunga</b><br>Yang harus diungkapkan antara lain rincian jumlah beban bunga berdasarkan kelompok produk/jasa utama.<br>b) <b>Beban Provisi dan Komisi</b><br>Yang harus diungkapkan antara lain rincian jumlah beban beban provisi dan komisi berdasarkan kelompok produk/jasa utama. |             |       | ✓   |                           |
| 16) | <b>Khusus Industri Pembiayaan</b><br><b>Beban Kerugian Penurunan Nilai</b><br>Yang harus diungkapkan antara lain jumlah beban kerugian penurunan nilai untuk masing-masing akun Piutang Pembiayaan Konsumen, Tagihan Anjak Piutang, dan Piutang Sewa Pembiayaan.   |             |       | ✓   |                           |
| 17) | <b>Pendapatan dan Beban Lainnya</b><br>Yang harus diungkapkan antara lain :<br>a) rincian dan jumlah Pendapatan lainnya.<br>b) rincian dan jumlah Beban lainnya.<br>c) Untuk Biaya Keuangan, meliputi :  | ✓<br>✓<br>✓ |       |     | <b>Catatan 27</b>         |

| No  | Keterangan  | Ada         | Tidak | N/A                   | Keterangan        |
|-----|---|-------------|-------|-----------------------|-------------------|
|     | (1) biaya pinjaman meliputi:<br>(a) beban keuangan yang dihitung dengan menggunakan metode suku bunga efektif;<br>(b) beban keuangan dalam sewa pembiayaan yang diakui sesuai SAK yang berlaku; dan<br>(c) selisih kurs yang berasal dari pinjaman dalam mata uang asing sepanjang selisih kurs tersebut diperlakukan sebagai penyesuaian terhadap bunga;<br>(2) biaya keuangan lainnya yang terjadi dari transaksi instrumen keuangan meliputi:<br>(a) rugi penurunan nilai dari kuotasi atas investasi tersedia untuk dijual;<br>(b) rugi neto dari instrumen keuangan yang diakui pada Nilai Wajar melalui laba rugi; dan<br>(c) amortisasi premi/diskonto kontrak berjangka yang bertujuan untuk lindung nilai.<br>d) Untuk Bagian Laba Rugi dari Entitas Asosiasi dan/atau Ventura Bersama meliputi :<br>(1) bagian laba rugi dari masing-masing entitas asosiasi dan/atau Ventura Bersama yang dicatat dengan menggunakan metode ekuitas; dan<br>(2) bagian laba rugi dari entitas asosiasi dari operasi yang dihentikan, yang diungkapkan secara terpisah. | ✓<br>✓<br>✓ |       | ✓<br>✓<br>✓<br>✓<br>✓ |                   |
| 18) | <b>Khusus Industri Perbankan</b><br>a) <b>Beban Penyisihan Penurunan Nilai atas Aset Keuangan</b><br>Yang harus diungkapkan antara lain rincian jumlah berdasarkan jenis aset keuangan.<br>b) <b>Keuntungan (Kerugian) dari kenaikan (penurunan) nilai surat-surat berharga dan Obligasi Rekapitalisasi Pemerintah</b><br>Yang harus diungkapkan antara lain rincian jumlah berdasarkan jenis.<br>c) <b>Keuntungan (Kerugian) Penjualan Surat-surat Berharga dan Obligasi Rekapitalisasi Pemerintah</b><br>Yang harus diungkapkan antara lain rincian jumlah berdasarkan jenis.   |             |       | ✓<br>—<br>—           |                   |
| 19) | <b>Pendapatan Komprehensif Lain</b><br>Yang harus diungkapkan antara lain:<br>a) perubahan dalam surplus revaluasi Aset Tetap maupun Aset Tak berwujud;<br>b) keuntungan dan kerugian aktuarial atas program manfaat pasti;<br>c) selisih kurs karena penjabaran laporan keuangan;<br>d) keuntungan (kerugian) dari aset keuangan tersedia untuk dijual;<br>e) bagian efektif dari keuntungan dan kerugian instrumen lindung nilai dalam rangka lindung nilai arus kas; dan   | ✓           |       | ✓<br>✓<br>✓<br>✓      | <b>Catatan 2u</b> |

| No  | Keterangan  | Ada  | Tidak | N/A                        | Keterangan   |
|-----|---|--|-------|----------------------------|--|
|     | bagian pendapatan komprehensif lain dari entitas asosiasi dan/atau Ventura Bersama.   |  |       |                            |  |
| 20) | <p><b>Pajak Penghasilan</b></p> <p>Yang harus diungkapkan antara lain :</p> <p>a) komponen beban (penghasilan) pajak yang terdiri dari:</p> <ol style="list-style-type: none"> <li>(1) beban (penghasilan) pajak kini;</li> <li>(2) penyesuaian yang diakui pada periode atas pajak kini yang berasal dari periode lalu;</li> <li>(3) jumlah beban (penghasilan) pajak tangguhan yang berasal dari perbedaan temporer dan pembalikannya;</li> <li>(4) jumlah beban (penghasilan) pajak tangguhan terkait dengan perubahan tarif pajak atau penerapan peraturan perpajakan yang baru;</li> <li>(5) jumlah manfaat yang berasal dari rugi pajak yang tidak diakui sebelumnya atau perbedaan temporer suatu periode lalu yang digunakan untuk mengurangi beban pajak kini dan beban pajak tangguhan;</li> <li>(6) beban pajak tangguhan yang disebabkan oleh penurunan atau pembalikan penurunan sebelumnya atas aset pajak tangguhan; dan</li> <li>(7) jumlah beban (penghasilan) terkait dengan perubahan kebijakan akuntansi dan kesalahan yang diperhitungkan dalam laporan laba rugi komprehensif, dikarenakan tidak dapat diperlakukan secara retrospektif;</li> </ol> <p>b) agregat pajak kini dan pajak tangguhan terkait dengan transaksi yang dibebankan atau dikreditkan langsung ke ekuitas;</p> <p>c) jumlah pajak penghasilan terkait dengan setiap komponen pendapatan komprehensif lain, kecuali untuk bagian pendapatan komprehensif lain dari entitas asosiasi dan/atau Ventura Bersama;</p> <p>d) penjelasan hubungan antara beban (penghasilan) pajak dan laba akuntansi dalam satu atau kedua bentuk berikut ini:</p> <ol style="list-style-type: none"> <li>(1) rekonsiliasi antara beban (penghasilan) pajak dan hasil perkalian laba akuntansi dengan tarif pajak yang berlaku, dengan mengungkapkan dasar perhitungan tarif pajak yang berlaku; atau</li> <li>(2) rekonsiliasi antara tarif pajak efektif rata-rata dan tarif pajak yang berlaku, dengan mengungkapkan dasar perhitungan tarif pajak yang berlaku;</li> </ol> <p>e) penjelasan mengenai perubahan tarif pajak yang berlaku dan perbandingan dengan tarif pajak yang berlaku pada periode akuntansi sebelumnya;</p> <p>f) jumlah (dan batas waktu penggunaan, jika ada) perbedaan temporer yang dapat dikurangkan dan rugi pajak belum dikompensasi yang tidak diakui sebagai aset pajak</p> | <p>✓</p> <p>✓</p> <p>✓</p> <p>✓</p> <p>✓</p> |       | <p>✓</p> <p>✓</p> <p>✓</p> | <p><b>Catatan 14</b></p> <p><b>Catatan 14</b></p> <p><b>Catatan 14</b></p> |

| No | Keterangan   | Ada | Tidak | N/A | Keterangan        |
|----|--|-----|-------|-----|-------------------|
|    | tanggungan dalam laporan keuangan;   |     |       |     |                   |
| g) | jumlah agregat perbedaan temporer yang terkait dengan investasi pada entitas anak, cabang, entitas asosiasi, dan bagian partisipasi dalam Ventura Bersama atas liabilitas pajak tanggungan yang belum diakui;  |     |       | ✓   |                   |
| h) | rekonsiliasi fiskal dan perhitungan beban pajak kini dengan cara sebagai berikut:<br>(1) laba sebelum pajak menurut akuntansi;<br>(2) ditambah/dikurangi koreksi positif atau negatif (dirinci); dan<br>(3) laba kena pajak;   | ✓   |       |     |                   |
| i) | perhitungan beban dan liabilitas pajak kini dengan menerapkan tarif pajak sesuai dengan ketentuan perundang-undangan pajak yang berlaku;   | ✓   |       |     |                   |
| j) | pernyataan bahwa laba kena pajak hasil rekonsiliasi menjadi dasar dalam pengisian SPT Tahunan PPh Badan;   | ✓   |       |     |                   |
| k) | setiap jenis perbedaan temporer dan setiap jenis rugi pajak yang belum dikompensasi:<br>(1) jumlah aset dan liabilitas pajak tanggungan yang diakui pada laporan posisi keuangan untuk periode sajian; dan<br>(2) jumlah beban (penghasilan) pajak tanggungan yang diakui dalam laba rugi, apabila jumlah tersebut tidak terlihat dari perubahan jumlah aset atau liabilitas pajak tanggungan yang diakui dalam laporan posisi keuangan; | ✓   |       |     |                   |
| l) | beban pajak terkait dengan operasi yang dihentikan:<br>(1) keuntungan atau kerugian atas penghentian; dan<br>(2) laba rugi dari kegiatan normal atas operasi yang dihentikan selama periode, bersama dengan jumlah terkait untuk setiap periode sajian;  | ✓   |       | ✓   |                   |
| m) | jumlah konsekuensi pajak penghasilan atas dividen kepada pemegang saham Perusahaan yang diusulkan atau diumumkan sebelum Laporan Keuangan Ditorisasi untuk Terbit namun tidak diakui sebagai Liabilitas dalam laporan keuangan;  |     |       | ✓   |                   |
| n) | uraian jumlah perubahan pada jumlah pengakuan untuk aset pajak tanggungan praakuisisi apabila Perusahaan adalah pihak pengakuisisi dalam suatu kombinasi bisnis;   | ✓   |       |     |                   |
| o) | peristiwa atau perubahan keadaan yang menyebabkan manfaat pajak tanggungan wajib diakui apabila manfaat pajak tanggungan yang diperoleh dari kombinasi bisnis tidak diakui pada tanggal akuisisi tetapi diakui setelah tanggal akuisisi; dan   |     |       | ✓   |                   |
| p) | jumlah aset pajak tanggungan dan alasan atau bukti yang mendukung pengakuan atas aset pajak tanggungan, apabila:<br>(1) penggunaan aset pajak tanggungan bergantung pada kondisi laba kena pajak mendatang lebih besar dari laba pembalikan perbedaan temporer kena pajak yang telah ada; dan  | ✓   |       |     |                   |
|    |  |     |       |     | <b>Catatan 14</b> |




| No  | Keterangan  | Ada | Tidak | N/A | Keterangan        |
|-----|---|-----|-------|-----|-------------------|
|     | (2) entitas mengalami kerugian pada periode kini atau periode sebelumnya yang mengakibatkan diakuinya aset pajak tangguhan terkait.   | √   |       |     |                   |
| 21) | <p><b>Laba (Rugi) per Saham Dasar dan Dilusian</b></p> <p>Yang harus diungkapkan antara lain :</p> <p>a) jumlah yang digunakan sebagai pembilang dalam penghitungan laba per saham dasar dan dilusian, dan rekonsiliasi jumlah tersebut terhadap laba atau rugi yang dapat diatribusikan kepada entitas induk untuk periode tersebut. Rekonsiliasi tersebut mencakup dampak individual dari setiap jenis instrumen yang mempengaruhi laba per saham;</p> <p>b) jumlah rata-rata tertimbang saham biasa yang digunakan sebagai penyebut dalam penghitungan laba per saham dasar dan dilusian, dan rekonsiliasi penyebut tersebut. Rekonsiliasi tersebut mencakup dampak individual dari setiap jenis instrumen yang mempengaruhi laba per saham;</p> <p>c) instrumen (termasuk saham yang dapat diterbitkan secara kontinjen) yang berpotensi mendilusi laba per saham dasar di masa depan, namun tidak dimasukkan dalam penghitungan laba per saham dilusian karena instrumen tersebut bersifat antidilutif untuk periode sajian;</p> <p>d) penjelasan transaksi saham biasa atau transaksi instrumen berpotensi saham biasa, selain yang dihitung sesuai dengan SAK yang berlaku, yang terjadi setelah periode pelaporan dan akan secara signifikan mengubah jumlah saham biasa atau instrumen berpotensi saham biasa yang beredar pada akhir periode tersebut seandainya transaksi dimaksud terjadi sebelum akhir periode pelaporan; dan</p> <p>e) laba per saham dasar dan dilusian untuk operasi yang dihentikan.</p> | √   |       |     | <b>Catatan 20</b> |
| 22) | <p><b>Transaksi Pihak Berelasi</b></p> <p>Yang harus diungkapkan antara lain:</p> <p>a) Pengungkapan mengenai transaksi atau saldo dengan pihak berelasi, yang jumlahnya:</p> <p>(1) lebih dari Rp 1.000.000.000,00 (satu miliar rupiah) untuk transaksi dengan orang atau anggota keluarga terdekat; dan/atau</p> <p>(2) lebih dari 0,5% (nol koma lima perseratus) dari modal disetor untuk transaksi dengan entitas berelasi.</p> <p>b) terkait dengan transaksi dengan orang atau anggota keluarga terdekat meliputi nama, sifat dan hubungan dengan pihak berelasi serta informasi tentang transaksi dan saldo dengan pihak dimaksud;</p> <p>c) terkait dengan transaksi dengan entitas berelasi meliputi sifat dan hubungan dengan pihak-pihak berelasi serta informasi mengenai transaksi dan saldo, termasuk komitmen, yang diperlukan untuk memahami potensi dampak hubungan tersebut</p>  | √   |       |     | <b>Catatan 28</b> |


| No | Keterangan   | Ada                                 | Tidak | N/A                        | Keterangan   |
|----|--|-------------------------------------|-------|----------------------------|--|
|    | <p>dalam laporan keuangan, paling kurang:</p> <p>(1) jumlah transaksi beserta persentasenya terhadap total pendapatan dan beban terkait;</p> <p>(2) jumlah saldo beserta persentasenya terhadap total Aset atau Liabilitas, termasuk komitmen, dan:</p> <p>(a) persyaratan dan ketentuannya, termasuk apakah terdapat jaminan, dan sifat imbalan yang akan diberikan, untuk penyelesaian; dan</p> <p>(b) rincian garansi yang diberikan atau diterima;</p> <p>(3) jumlah cadangan kerugian penurunan nilai, beban cadangan kerugian penurunan nilai secara individual dan kolektif, dan penghapusan piutang terkait dengan jumlah saldo piutang usaha dan piutang pihak berelasi non-usaha; dan</p> <p>(4) alasan dan dasar pembentukan cadangan kerugian penurunan nilai, jika dilakukan pembentukan;</p> <p>d) pengungkapan yang disyaratkan sebagaimana dimaksud dalam huruf a) dan b) dilakukan secara terpisah untuk masing-masing kategori berikut:</p> <p>(1) entitas induk;</p> <p>(2) entitas dengan pengendalian bersama atau Pengaruh Signifikan terhadap entitas;</p> <p>(3) entitas anak;</p> <p>(4) entitas asosiasi;</p> <p>(5) Ventura Bersama dimana entitas merupakan venturer;</p> <p>(6) personil manajemen kunci dari entitas pelapor atau entitas induknya; dan</p> <p>(7) pihak-pihak berelasi lainnya.</p> <p>e) seluruh kompensasi yang diberikan kepada masing-masing anggota atau kelompok direksi, komisaris, pemegang saham utama yang juga sebagai karyawan, dan manajemen kunci lainnya untuk masing-masing kategori berikut:</p> <p>(1) imbalan kerja jangka pendek;</p> <p>(2) imbalan pascakerja;</p> <p>(3) imbalan kerja jangka panjang lainnya;</p> <p>(4) pesangon pemutusan kontrak kerja; dan</p> <p>(5) pembayaran berbasis saham.</p> <p>f) untuk entitas berelasi dengan pemerintah :</p> <p>(1) nama entitas berelasi dengan pemerintah dan sifat hubungannya dengan Perusahaan;</p> | <p>✓</p> <p>✓</p> <p>✓</p> <p>✓</p> |       | <p>✓</p> <p>✓</p> <p>✓</p> | <p><b>Catatan 28</b></p> <p><b>Catatan 28</b></p> <p><b>Catatan 28</b></p> |

| No  | Keterangan  | Ada                          | Tidak | N/A         | Keterangan        |
|-----|---|------------------------------|-------|-------------|-------------------|
|     | (2) sifat dan jumlah setiap transaksi yang secara individual signifikan; dan<br>(3) untuk transaksi lainnya yang secara kolektif, tetapi tidak secara individual, signifikan, indikasi secara kuantitatif atau kualitatif atas luasnya transaksi tersebut.  |                              |       |             |                   |
| 23) | <b>Aset dan Liabilitas dalam Mata Uang Asing</b><br>a) Mata uang asing yang dimaksud adalah mata uang selain mata uang fungsional.<br>b) Yang harus diungkapkan antara lain:<br>(1) rincian aset dan liabilitas moneter dalam mata uang asing serta ekuivalennya dalam mata uang fungsional;<br>(2) posisi neto dari aset dan liabilitas moneter dalam mata uang asing;<br>(3) rincian kontrak valuta berjangka dan ekuivalen dalam mata uang fungsional;<br>(4) jumlah selisih kurs yang diakui dalam laba rugi, kecuali untuk selisih kurs yang timbul pada instrumen keuangan yang diukur pada nilai wajar melalui laba rugi; dan<br>(5) selisih kurs neto diakui dalam pendapatan komprehensif lain dan diakumulasikan dalam komponen ekuitas yang terpisah, serta rekonsiliasi selisih kurs tersebut pada awal dan akhir periode.  | √                            |       |             | <b>Catatan 33</b> |
| 24) | <b>Penurunan Nilai Aset Nonkeuangan</b><br>Yang harus diungkapkan antara lain :<br>a) untuk setiap rugi penurunan nilai yang diakui atau dibalik selama periode tertentu untuk suatu aset individual, termasuk <i>goodwill</i> atau suatu unit penghasil kas:<br>(1) peristiwa dan kondisi yang mengindikasikan pengakuan atau pembalikan rugi penurunan nilai;<br>(2) jumlah rugi penurunan nilai yang diakui dalam laba rugi selama periode tersebut dan unsur laporan laba rugi komprehensif yang didalamnya tercakup rugi penurunan nilai;<br>(3) jumlah pembalikan rugi penurunan nilai yang diakui dalam laba rugi selama periode tersebut dan unsur laporan laba rugi komprehensif yang di dalamnya tercakup rugi penurunan nilai yang dibalik;<br>(4) <i>goodwill</i> yang telah diakui rugi penurunan nilainya;<br>(5) jumlah rugi penurunan nilai atas aset revaluasian yang diakui dalam pendapatan komprehensif lain selama periode tersebut; dan<br>(6) jumlah pembalikan rugi penurunan nilai atas aset revaluasian yang diakui dalam pendapatan komprehensif lain selama periode tersebut.<br>b) Pengungkapan sebagaimana dimaksud dalam angka (1) dilakukan untuk setiap kelompok aset. | √<br><br>√<br><br>√<br><br>√ |       | √<br>√<br>√ |                   |

| No  | Keterangan   | Ada | Tidak | N/A                        | Keterangan               |
|-----|--|-----|-------|----------------------------|--------------------------|
| 25) | <p><b>Perubahan Estimasi Akuntansi, Perubahan Kebijakan Akuntansi, dan Kesalahan Periode Lalu</b></p> <p>a) Perubahan Estimasi Akuntansi<br/>Yang harus diungkapkan antara lain :</p> <ol style="list-style-type: none"> <li>(1) sifat dan alasan perubahan estimasi akuntansi;</li> <li>(2) jumlah perubahan estimasi yang berdampak pada periode berjalan; dan</li> <li>(3) perkiraan dampak estimasi pada periode mendatang. Dalam hal jumlah dampak pada periode mendatang tidak praktis, fakta tersebut harus diungkapkan.</li> </ol> <p>b) Perubahan Kebijakan Akuntansi<br/>Yang harus diungkapkan antara lain :</p> <ol style="list-style-type: none"> <li>(1) sifat dari perubahan kebijakan akuntansi;</li> <li>(2) alasan penerapan kebijakan akuntansi baru memberikan informasi yang andal dan relevan;</li> <li>(3) jumlah penyesuaian untuk periode berjalan dan setiap periode lalu sajian: <ol style="list-style-type: none"> <li>(a) setiap pos laporan keuangan yang terpengaruh; dan</li> <li>(b) laba per saham dasar dan dilusian;</li> </ol> </li> <li>(4) jumlah penyesuaian yang terkait dengan periode-periode sebelum periode yang disajikan. Dalam hal tidak praktis dilakukan, maka diungkapkan alasannya; dan</li> <li>(5) keadaan yang membuat penerapan retrospektif tidak praktis untuk suatu periode tertentu atau untuk periode-periode sebelum periode-periode tersebut disajikan dan tanggal dimulainya perubahan kebijakan akuntansi.</li> </ol> <p>c) Kesalahan Periode Lalu<br/>Yang harus diungkapkan antara lain :</p> <ol style="list-style-type: none"> <li>(1) sifat dari kesalahan periode lalu;</li> <li>(2) jumlah koreksi untuk setiap periode sajian: <ol style="list-style-type: none"> <li>(a) bagi setiap pos laporan keuangan; dan</li> <li>(b) laba per saham dasar dan dilusian;</li> </ol> </li> <li>(3) jumlah koreksi pada awal periode sajian paling awal; dan</li> <li>(4) keadaan yang membuat penerapan retrospektif tidak praktis dilakukan dan penjelasan mengenai cara dan waktu dilakukannya koreksi apabila penyajian kembali retrospektif tidak praktis.</li> </ol> |     |       | <p>✓</p> <p>✓</p> <p>✓</p> | <p><b>Catatan 2c</b></p> |

| No  | Keterangan  | Ada | Tidak | N/A | Keterangan |
|-----|---|-----|-------|-----|------------|
| 26) | <p><b>Kombinasi Bisnis</b></p> <p>a) Perusahaan harus mengungkapkan hal-hal sebagai berikut untuk setiap kombinasi bisnis yang terjadi selama periode pelaporan, yaitu:</p> <ol style="list-style-type: none"> <li>(1) nama dan penjelasan tentang pihak yang diakuisisi;</li> <li>(2) tanggal akuisisi;</li> <li>(3) biaya terkait akuisisi, di luar biaya penerbitan Efek utang dan Efek ekuitas, periode berjalan, dan akumulasinya untuk masing-masing kombinasi bisnis;</li> <li>(4) persentase kepentingan ekuitas berhak suara yang diperoleh;</li> <li>(5) alasan utama untuk kombinasi bisnis dan penjelasan tentang cara pihak pengakuisisi memperoleh Pengendalian atas pihak yang diakuisisi;</li> <li>(6) penjelasan kualitatif tentang faktor yang membentuk goodwill yang diakui;</li> <li>(7) Nilai Wajar pada saat tanggal akuisisi atas total imbalan yang dialihkan dan Nilai Wajar tanggal akuisisi untuk setiap kelompok utama imbalan;</li> <li>(8) kesepakatan imbalan kontinjensi dan aset indemnifikasi: <ol style="list-style-type: none"> <li>(a) jumlah yang diakui pada tanggal akuisisi;</li> <li>(b) penjelasan tentang kesepakatan dan dasar penentuan jumlah pembayaran; dan</li> <li>(c) estimasi kisaran hasil (tidak didiskonto) atau, jika apabila kisaran tidak dapat diestimasi maka fakta dan alasan mengapa kisaran tersebut tidak dapat diestimasi. Dalam hal jumlah maksimum pembayaran tidak terbatas, maka pihak pengakuisisi mengungkapkan fakta tersebut;</li> </ol> </li> <li>(9) Perusahaan harus mengungkapkan piutang yang diperoleh berdasarkan kelompok utama piutang, misalnya pinjaman yang diberikan, sewa pembiayaan langsung, dan kelompok piutang lain, yaitu sebagai berikut: <ol style="list-style-type: none"> <li>(a) Nilai Wajar piutang;</li> <li>(b) jumlah piutang bruto kontraktual; dan</li> <li>(c) estimasi terbaik pada tanggal akuisisi atas jumlah arus kas kontraktual yang diperkirakan tidak tertagih;</li> </ol> </li> <li>(10) jumlah yang diakui pada tanggal akuisisi untuk setiap kelompok utama Aset yang diperoleh dan Liabilitas yang diambil alih;</li> <li>(11) setiap liabilitas kontinjensi yang diakui pada Nilai Wajar: <ol style="list-style-type: none"> <li>(a) uraian mengenai karakteristik kewajiban dan perkiraan saat arus keluar sumber daya ekonomi terjadi;</li> <li>(b) indikasi ketidakpastian saat atau jumlah arus keluar tersebut. Dalam hal diperlukan, Perusahaan harus mengungkapkan asumsi utama yang</li> </ol> </li> </ol> |     |       |     |            |






| No | Keterangan  | Ada | Tidak | N/A  | Keterangan |
|----|---|-----|-------|--|------------|
|    | <p>mendasari prakiraan peristiwa masa depan; dan</p> <p>(c) jumlah estimasi penggantian yang akan diterima dengan menyebutkan jumlah Aset yang telah diakui untuk estimasi penggantian tersebut;</p> <p>(12) dalam hal liabilitas kontinjensi tidak diakui karena Nilai Wajarnya tidak dapat diukur secara andal, maka pihak pengakuisisi mengungkapkan:</p> <p>(a) informasi sebagaimana dimaksud dalam angka 33 huruf b) angka (4) terkait perikatan dan kontinjensi; dan</p> <p>(b) alasan Liabilitas tidak dapat diukur secara andal;</p> <p>(13) dalam hal pembelian dengan diskon:</p> <p>(a) jumlah keuntungan yang diakui dan pos dalam laporan laba rugi komprehensif dimana keuntungan tersebut diakui; dan</p> <p>(b) penjelasan tentang alasan transaksi tersebut menghasilkan keuntungan;</p> <p>(14) setiap kombinasi bisnis dimana pihak pengakuisisi memiliki kurang dari 100% (seratus perseratus) dari kepentingan ekuitas pihak yang diakuisisi pada tanggal akuisisi:</p> <p>(a) jumlah dari kepentingan nonpengendali pada pihak yang diakuisisi, yang diakui pada tanggal akuisisi dan dasar pengukurannya; dan</p> <p>(b) teknik penilaian dan input model utama yang digunakan dalam penentuan nilai tersebut, untuk setiap kepentingan nonpengendali pada pihak yang diakuisisi yang diukur pada Nilai Wajar;</p> <p>(15) dalam hal suatu kombinasi bisnis yang dilakukan secara bertahap:</p> <p>(a) Nilai Wajar pada tanggal akuisisi atas kepentingan ekuitas pihak yang diakuisisi yang dimiliki oleh pihak pengakuisisi segera sebelum tanggal akuisisi; dan</p> <p>(b) jumlah keuntungan atau kerugian yang diakui sebagai hasil dari pengukuran kembali Nilai Wajar dari kepentingan ekuitas pada pihak yang diakuisisi yang dimiliki oleh pihak pengakuisisi sebelum kombinasi bisnis dan pos dalam laporan laba rugi komprehensif untuk mengakui keuntungan atau kerugian tersebut;</p> <p>(16) Informasi sebagai berikut:</p> <p>(a) jumlah pendapatan dan laba atau rugi dari pihak yang diakuisisi sejak tanggal akuisisi yang dimasukkan dalam laporan laba rugi komprehensif pada periode pelaporan; dan</p> <p>(b) pendapatan dan laba atau rugi dari entitas hasil penggabungan untuk periode pelaporan berjalan seolah-olah tanggal akuisisi untuk semua kombinasi bisnis yang terjadi selama tahun berjalan telah diperhitungkan sejak awal periode pelaporan.</p> |     |       |  |            |





| No | Keterangan   | Ada | Tidak | N/A  | Keterangan |
|----|--|-----|-------|--|------------|
|    | <p>b) Terhadap kombinasi bisnis yang terjadi pada periode sekarang dan periode sebelumnya, Perusahaan yang menjadi pihak pengakuisisi wajib mengungkapkan informasi berikut untuk setiap kombinasi bisnis yang material atau secara kolektif material:</p> <p>(1) dalam hal akuntansi awal untuk kombinasi bisnis belum selesai untuk Aset, Liabilitas, kepentingan nonpengendali tertentu atau jenis imbalan dan jumlah yang diakui dalam laporan keuangan kombinasi bisnis sehingga ditentukan hanya bersifat penyisihan, maka diungkapkan:</p> <p>(a) alasan akuntansi awal untuk kombinasi bisnis belum selesai;</p> <p>(b) Aset, Liabilitas, kepentingan ekuitas atau jenis imbalan yang akuntansi awalnya belum selesai; dan</p> <p>(c) sifat dan jumlah dari setiap penyesuaian periode pengukuran yang diakui selama periode pelaporan</p> <p>(2) setiap periode pelaporan setelah tanggal akuisisi sampai dengan Perusahaan mendapatkan, menjual atau kehilangan hak atas aset imbalan kontinjensi, atau sampai dengan Perusahaan menyelesaikan liabilitas imbalan kontinjensi atau liabilitas tersebut dibatalkan atau lewat waktu, maka diungkapkan:</p> <p>(a) setiap perubahan dalam jumlah yang diakui, termasuk setiap perbedaan yang timbul selama penyelesaian;</p> <p>(b) setiap perubahan dalam kisaran hasil (tidak didiskonto) dan alasan perubahan tersebut; dan</p> <p>(c) teknik penilaian dan input model utama yang digunakan untuk mengukur imbalan kontinjensi;</p> <p>(3) liabilitas kontinjensi yang diakui dalam kombinasi bisnis, jika ada;</p> <p>(4) rekonsiliasi atas nilai tercatat goodwill pada awal dan akhir periode pelaporan;</p> <p>(5) jumlah dan penjelasan dari setiap keuntungan atau kerugian yang diakui pada periode pelaporan yang:</p> <p>(a) terkait dengan aset teridentifikasi yang diperoleh atau liabilitas yang diambil-alih dalam kombinasi bisnis pada periode pelaporan berjalan atau periode pelaporan sebelumnya; dan</p> <p>(b) ukuran, sifat, atau kejadian relevan yang diungkapkan untuk memahami laporan keuangan Perusahaan hasil penggabungan;</p> <p>(c) pernyataan kesesuaian dengan peraturan Bapepam dan LK dalam pelaksanaan transaksi kombinasi bisnis; dan</p> <p>(d) Perusahaan harus mengungkapkan hal-hal berikut secara keseluruhan, sehubungan dengan perolehan atas entitas anak dan unit bisnis lainnya selama suatu</p> |     |       |  |            |

| No  | Keterangan  | Ada        | Tidak | N/A                     | Keterangan        |
|-----|---|------------|-------|-------------------------|-------------------|
|     | periode:<br>(1) jumlah harga yang dibayarkan;<br>(2) bagian dari harga yang merupakan Kas dan Setara Kas;<br>(3) jumlah Kas dan Setara Kas pada entitas anak atau bisnis lainnya apabila Pengendalian diperoleh; dan<br>(4) jumlah aset dan liabilitas selain Kas dan Setara Kas pada entitas anak atau bisnis lainnya apabila Pengendalian diperoleh, diikhtisarkan berdasarkan kategori utamanya.   |            |       | ✓<br> <br>/             |                   |
| 27) | <b>Segmen Operasi</b><br>Yang harus diungkapkan antara lain :<br>a) pengungkapan pada level segmen;<br>(1) informasi umum, yang terdiri dari:<br>(a) faktor-faktor yang digunakan oleh manajemen untuk mengidentifikasi segmen dilaporkan; dan<br>(b) jenis produk dan jasa yang menghasilkan pendapatan dari setiap segmen dilaporkan;<br>(2) informasi mengenai laba atau rugi segmen, termasuk pendapatan dan beban tertentu, aset segmen, dan liabilitas segmen dari segmen dilaporkan, serta dasar pengukurannya;<br>(3) rekonsiliasi dari total pendapatan segmen, ukuran laba atau rugi segmen dilaporkan, aset segmen, liabilitas segmen, dan unsur segmen material lainnya terhadap jumlah yang terkait dalam laporan keuangan Perusahaan;<br>b) pengungkapan pada level entitas<br>(1) Informasi produk dan jasa<br>Pendapatan dari pelanggan eksternal untuk setiap produk dan jasa atau setiap kelompok produk dan jasa yang serupa.<br>(2) Informasi wilayah geografis<br>(a) Pendapatan dari pelanggan eksternal yang diatribusikan kepada:<br>i. negara domisili Perusahaan; dan<br>ii. semua negara asing secara total dimana Perusahaan memperoleh pendapatan. Dalam hal pendapatan dari suatu negara asing secara individual jumlahnya material, pendapatan tersebut diungkapkan secara terpisah, termasuk dasar pengatribusian pendapatannya kepada negara tersebut secara individual.<br>(b) Aset tidak lancar selain instrumen keuangan, aset pajak yang ditangguhkan, | ✓<br><br>✓ |       | ✓<br><br><br>✓<br><br>✓ | <b>Catatan 34</b> |







| No  | Keterangan  | Ada | Tidak | N/A                        | Keterangan |
|-----|---|-----|-------|----------------------------|------------|
|     | <p>aset imbalan pascakerja, dan hak yang terjadi akibat kontrak asuransi yang berlokasi di:</p> <ul style="list-style-type: none"> <li>i. negara domisili Perusahaan; dan</li> <li>ii. semua negara asing secara total dimana Perusahaan memiliki aset. Dalam hal aset dari suatu negara asing secara individual jumlahnya material, maka aset tersebut diungkapkan secara terpisah.</li> </ul> <p>(3) Informasi pelanggan utama</p> <p>Dalam hal pendapatan dari transaksi dengan pelanggan eksternal tunggal mencapai 10% (sepuluh perseratus) atau lebih dari pendapatan konsolidasi, Perusahaan harus mengungkapkan:</p> <ul style="list-style-type: none"> <li>(a) fakta;</li> <li>(b) total pendapatan dari setiap pelanggan; dan</li> <li>(c) identitas segmen yang melaporkan pendapatan tersebut.</li> </ul>   |     |       | <p>✓</p> <p>✓</p>          |            |
| 28) | <p><b>Operasi yang Dihentikan</b></p> <p>a) Yang harus diungkapkan antara lain:</p> <ul style="list-style-type: none"> <li>(1) uraian tentang alasan operasi dihentikan;</li> <li>(2) uraian fakta dan keadaan dari penjualan, atau yang mengarah kepada pelepasan yang diharapkan, cara, dan waktu pelepasan dari aset dan liabilitas operasi yang dihentikan; dan</li> <li>(3) pengaruh dari operasi yang dihentikan terhadap segmen yang dilaporkan dari aset tidak lancar atau kelompok lepasan disajikan sesuai SAK yang berlaku.</li> </ul> <p>b) Yang harus diungkapkan atas informasi terkait dengan laba (rugi) operasi yang dihentikan, antara lain:</p> <ul style="list-style-type: none"> <li>(1) analisa atas jumlah tunggal yang disajikan dalam laporan laba rugi komprehensif meliputi: <ul style="list-style-type: none"> <li>(a) pendapatan, beban, dan laba atau rugi sebelum pajak dari operasi yang dihentikan dan beban pajak penghasilan yang terkait; dan</li> <li>(b) laba atau rugi yang diakui dalam pengukuran ke Nilai Wajar setelah dikurangi biaya untuk menjual atau pelepasan aset atau kelompok lepasan yang terkait dengan operasi yang dihentikan dan beban pajak penghasilan yang terkait;</li> </ul> </li> <li>(2) arus kas neto yang dapat diatribusikan pada aktivitas operasi, investasi dan pendanaan dari operasi yang dihentikan; dan</li> <li>(3) jumlah penghasilan dari operasi yang dilanjutkan dan operasi yang dihentikan yang dapat diatribusikan pada pemilik entitas induk.</li> </ul> |     |       | <p>✓</p> <p>✓</p> <p>✓</p> |            |
| 29) | <p><b>Instrumen Derivatif selain Derivatif Melekat</b></p> <p>a) Perusahaan wajib mengelompokkan instrumen derivatif sesuai dengan tujuannya, yaitu untuk lindung nilai atau tujuan lainnya (non lindung nilai), seperti untuk tujuan</p>   |     |       | <p>✓</p>                   |            |




| No  | Keterangan  | Ada   | Tidak | N/A   | Keterangan                                     |
|-----|---|---|-------|---|--|
|     | spekulasi;<br>b) Perusahaan yang memiliki atau menerbitkan instrumen derivatif wajib mengungkapkan untuk setiap kontrak instrumen derivatif dalam kelompok klasifikasi lindung nilai dan kelompok non lindung nilai:<br>(1) hakikat dan sifat dari transaksi, berupa transaksi berjangka dalam bentuk valuta, bunga, komoditas atau lain-lain;<br>(2) pihak lawan transaksi (counterparties);<br>(3) tanggal jatuh tempo;<br>(4) nilai keseluruhan kontrak dan Nilai Wajar pada tanggal laporan posisi keuangan;<br>(5) beban atau Pendapatan pada periode pelaporan;<br>(6) pos Aset dan/atau Liabilitas yang dilindung nilai; dan<br>(7) persyaratan penting lainnya.<br>c) Yang harus diungkapkan antara lain:<br>(1) Hal-hal yang diperlukan untuk memahami tujuan transaksi derivatif dan strategi untuk mencapai tujuan tersebut;<br>(2) Kebijakan manajemen risiko untuk setiap klasifikasi lindung nilai, termasuk penjelasan mengenai Aset dan/atau Liabilitas dan jenis transaksi yang dilindung nilai; dan<br>(3) Bagi instrumen yang tidak dimaksudkan sebagai suatu lindung nilai, disebutkan tujuannya. |   |       |  |  |
| 30) | <b>Nilai Wajar Instrumen Keuangan</b><br>Yang harus diungkapkan untuk setiap kelompok aset keuangan dan liabilitas keuangan antara lain:<br>a) Nilai Wajar setiap kelompok Aset dan Liabilitas tersebut dengan cara yang memungkinkan untuk dapat diperbandingkan dengan nilai tercatat dalam laporan posisi keuangan; dan<br>b) hierarki, metode, dan asumsi signifikan yang digunakan dalam menentukan Nilai Wajar aset keuangan dan liabilitas keuangan.   |   |       |   | <b>Catatan 32</b>                              |
| 31) | <b>Dividen</b><br>Yang harus diungkapkan antara lain:<br>a) jumlah dividen dan dividen per saham yang telah dideklarasikan dan dibayarkan sebagai distribusi kepada pemilik pada periode pelaporan;<br>b) jumlah utang dividen untuk:<br>(1) periode pelaporan, dan<br>(2) periode sebelumnya;<br>c) jumlah dividen dan dividen per saham yang diusulkan atau dideklarasikan setelah periode pelaporan tetapi sebelum tanggal penyelesaian laporan keuangan dan tidak   | <br><br><br><br> |       |   | <b>Catatan 18</b><br><br><br><b>Catatan 18</b> |

| No  | Keterangan  | Ada  | Tidak | N/A   | Keterangan               |
|-----|---|--|-------|---|--------------------------|
|     | diakui sebagai Liabilitas kepada pemilik pada akhir periode pelaporan; dan<br>d) jumlah dividen preferen kumulatif yang tidak diakui.   |  |       |   |                          |
| 32) | <p><b>Bagian Partisipasi dalam Ventura Bersama</b></p> <p>Yang harus diungkapkan antara lain:</p> <ul style="list-style-type: none"> <li>a) jumlah agregat dari liabilitas kontinjensi dengan jumlah liabilitas kontinjensi lainnya secara terpisah;</li> <li>b) jumlah agregat dari komitmen modal terkait dengan bagian partisipasinya dalam Ventura Bersama secara terpisah dari komitmen lainnya;</li> <li>c) daftar dan penjelasan bagian partisipasi dalam Ventura Bersama yang signifikan dan bagian partisipasi kepemilikan dalam pengendalian bersama entitas; dan</li> <li>d) dalam hal Ventura Bersama diakui dalam pengendalian bersama entitas, agar ditambahkan pengungkapan tambahan tentang: <ul style="list-style-type: none"> <li>(1) metode yang digunakan untuk mengakui bagian partisipasinya; dan</li> <li>(2) jumlah agregat setiap aset lancar, aset tidak lancar, liabilitas jangka pendek, liabilitas jangka panjang, penghasilan dan beban yang terkait dengan bagian partisipasinya dalam Ventura Bersama.</li> </ul> </li> </ul>                   |  |       |    |                          |
| 33) | <p><b>Perikatan dan Kontinjensi</b></p> <p>a) Perikatan</p> <p>Yang harus diungkapkan antara lain :</p> <p>(1) perikatan yang meliputi:</p> <ul style="list-style-type: none"> <li>(a) perjanjian sewa, keagenan dan distribusi, bantuan manajemen dan teknis, royalti, dan lisensi, diungkapkan: <ul style="list-style-type: none"> <li>i. pihak-pihak yang terkait dalam perjanjian;</li> <li>ii. periode berlakunya perikatan;</li> <li>iii. dasar penentuan kompensasi dan denda;</li> <li>iv. jumlah beban atau pendapatan pada periode pelaporan; dan</li> <li>v. pembatasan-pembatasan lainnya;</li> </ul> </li> <li>(b) kontrak atau perjanjian yang memerlukan penggunaan dana di masa yang akan datang, seperti: pembangunan pabrik, perjanjian pembelian, ikatan untuk investasi, diungkapkan: <ul style="list-style-type: none"> <li>i. pihak-pihak yang terkait dalam perjanjian;</li> <li>ii. periode berlakunya perikatan;</li> <li>iii. nilai keseluruhan, mata uang, dan bagian yang telah direalisasi; dan</li> <li>iv. sanksi-sanksi;</li> </ul> </li> </ul> | <br><br> |       |  | <p><b>Catatan 29</b></p> |

| No | Keterangan  | Ada   | Tidak | N/A                                 | Keterangan   |
|----|---|---|-------|-------------------------------------|--|
|    | <p>(2) pemberian jaminan atau garansi, diungkapkan:</p> <p>(a) pihak-pihak yang dijamin dan yang menerima jaminan, yang dipisahkan antara pihak berelasi dan pihak ketiga untuk pihak yang dijamin;</p> <p>(b) latar belakang dikeluarkannya jaminan;</p> <p>(c) periode berlakunya jaminan; dan</p> <p>(d) nilai jaminan;</p> <p>(3) fasilitas kredit yang belum digunakan, misalnya fasilitas L/C, cerukan bank; dan</p> <p>(4) uraian mengenai sifat, jenis, jumlah dan batasan-batasannya.</p> <p>b) Kontinjensi</p> <p>Yang harus diungkapkan antara lain :</p> <p>(1) perkara atau sengketa hukum, diungkapkan:</p> <p>(a) pihak-pihak yang terkait;</p> <p>(b) jumlah yang diperkarakan;</p> <p>(c) latar belakang, isi dan status perkaradan pendapat hukum (legal opinion); dan</p> <p>(d) dampak keuangan;</p> <p>(2) Peraturan Pemerintah yang berdampak terhadap Perusahaan, misalnya masalah lingkungan hidup, diungkapkan uraian singkat tentang peraturan dan estimasi dampak keuangannya;</p> <p>(3) kemungkinan liabilitas pajak tambahan:</p> <p>(a) jenis ketentuan atau tagihan pajak, jenis pajak, tahun pajak serta jumlah pokok dan denda atau bunganya; dan</p> <p>(b) sikap Perusahaan terhadap ketentuan atau tagihan pajak (keberatan atau banding);</p> <p>(4) peristiwa kontinjensi lainnya, yang diungkapkan antara lain:</p> <p>(a) karakteristik aset atau liabilitas kontinjensi;</p> <p>(b) estimasi dari dampak keuangannya;</p> <p>(c) indikasi tentang ketidakpastian yang terkait dengan jumlah atau waktu arus keluar sumber daya; dan</p> <p>(d) kemungkinan penggantian oleh pihak ketiga.</p> | <p>√</p> <p>√</p> <p>√</p> <p>√</p> <p>√</p> <p>√</p> |       | <p>√</p> <p>√</p> <p>√</p> <p>√</p> | <p><b>Catatan 29c, 29e, 29i</b></p> <p><b>Catatan 14</b></p> |



| No  | Keterangan   | Ada         | Tidak | N/A         | Keterangan        |
|-----|--|-------------|-------|-------------|-------------------|
| 34) | <p><b>Khusus Industri Perkebunan</b><br/> <b>Perkebunan Inti Rakyat dan Plasma</b><br/>           Yang harus diungkapkan antara lain:</p> <p>a) Isi perjanjian kerjasama IR/Plasma;<br/>           b) Pihak-pihak yang terkait dalam kerjasama;<br/>           c) Lokasi aset dan jangka waktu pengelolaan;<br/>           d) Hak dan liabilitas dari masing-masing pihak dalam kerjasama;<br/>           e) Ketentuan tentang perubahan perjanjian kerjasama; dan<br/>           f) Isi perubahan perjanjian, jika ada.</p>   |             |       | ✓<br> <br>/ |                   |
| 35) | <p><b>Manajemen Risiko Keuangan</b></p> <p>a) Perusahaan harus mengungkapkan informasi yang memungkinkan para pengguna laporan keuangan untuk mengevaluasi sifat dan luas risiko yang timbul dari instrumen keuangan, serta kebijakan dalam pengelolaan risiko, termasuk, namun tidak terbatas pada risiko sebagai berikut:</p> <p>(1) risiko kredit, antara lain ikhtisar analisis umur aset keuangan yang belum jatuh tempo atau tidak mengalami penurunan nilai dan yang lewat jatuh tempo pada akhir periode pelaporan tetapi tidak mengalami penurunan nilai;</p> <p>(2) risiko likuiditas, antara lain:</p> <p>(a) analisis jatuh tempo untuk liabilitas keuangan derivatif dan nonderivatif yang menunjukkan sisa jatuh tempo kontraktual yang bertujuan untuk pemahaman terhadap periode arus kas; dan<br/>           (b) deskripsi mengenai cara Perusahaan mengelola risiko likuiditas;</p> <p>(3) risiko pasar, antara lain analisis sensitivitas untuk setiap jenis risiko pasar dimana entitas terdampak pada akhir periode pelaporan, yang menunjukkan dampak perubahan pada variabel risiko yang relevan pada tanggal tersebut terhadap laba rugi dan ekuitas; dan<br/>           (4) risiko lainnya yang dimiliki oleh Perusahaan.</p> <p>b) Pengungkapan sebagaimana dimaksud dalam huruf a) terdiri dari pengungkapan kualitatif dan pengungkapan kuantitatif untuk setiap jenis risiko yang timbul dari instrumen keuangan.</p> | ✓<br> <br>/ |       |             | <b>Catatan 31</b> |
| 36) | <p><b>Khusus Industri Perbankan</b></p> <p>a) <b>Rasio Kecukupan Modal (<i>Capital Adequacy Ratio</i>)</b><br/>           Yang harus diungkapkan antara lain:</p> <p>(1) Rincian perhitungan dan jumlah rasio kecukupan modal pada tanggal laporan posisi keuangan;<br/>           (2) Posisi CAR minimum berdasarkan peraturan Bank Indonesia; dan</p>  |             |       | ✓<br> <br>/ |                   |







| No  | Keterangan  | Ada | Tidak | N/A  | Keterangan |
|-----|---|-----|-------|--|------------|
|     | (3) Aspek khusus yang mendasari perhitungan CAR.  |     |       |  |            |
|     | <p>b) <b>Posisi Devisa Neto</b><br/>Yang harus diungkapkan antara lain:</p> <p>(1) Rincian perhitungan dan posisi devisa neto menurut jenis mata uang pada tanggal laporan posisi keuangan;</p> <p>(2) Posisi devisa neto maksimum berdasarkan peraturan Bank Indonesia;</p> <p>(3) Aspek khusus yang mendasari perhitungan posisi devisa neto.</p> <p>c) <b>Jaminan Pemerintah terhadap Liabilitas Pembayaran Bank Umum</b><br/>Yang harus diungkapkan antara lain dasar hukum yang melandasi jaminan atas dana pihak ketiga di bank.</p> <p>d) <b>Aktivitas Fiduciary</b><br/>Yang harus diungkapkan antara lain uraian masing-masing aktivitas <i>fiduciary</i> yang meliputi jasa kustodian, wali amanat, pengelolaan investasi dan reksadana.</p>  |     |       | <br>   |            |
| 37) | <p><b>Kuasi-Reorganisasi</b><br/>Yang harus diungkapkan antara lain uraian mengenai kegiatan kuasi-reorganisasi yang meliputi:</p> <p>a) Jumlah saldo negatif yang dieliminasi dalam laporan posisi keuangan dan jumlah tersebut disajikan selama tiga tahun berurutan sejak kuasi-reorganisasi;</p> <p>b) Status going concern perusahaan dan rencana manajemen dan pemegang saham setelah kuasi-reorganisasi yang menggambarkan prospek usaha di masa mendatang;</p> <p>c) Penyajian laporan posisi keuangan sebelum, pada saat dan sesudah kuasi-reorganisasi;</p> <p>d) Rincian dari jumlah yang membentuk akun selisih penilaian Aset dan liabilitas sebelum digunakan untuk mengeliminasi defisit; dan</p> <p>e) Keterangan tentang tanggal terjadinya kuasi-reorganisasi pada akun saldo laba dalam laporan posisi keuangan untuk jangka waktu 10 tahun ke depan sejak kuasi-reorganisasi.</p> |     |       | <br> |            |

| No  | Keterangan  | Ada   | Tidak | N/A  | Keterangan               |
|-----|---|---|-------|--|--------------------------|
| 38) | <p><b>Pengelolaan Modal</b></p> <p>Yang harus diungkapkan antara lain :</p> <p>a) informasi kualitatif tentang tujuan, kebijakan, dan proses Perusahaan dalam mengelola permodalannya, termasuk:</p> <p>(1) deskripsi tentang bagian yang dikelola sebagai modal;</p> <p>(2) sifat persyaratan dan implementasinya dalam hal Perusahaan diharuskan untuk memenuhi persyaratan permodalan yang disyaratkan oleh pihak eksternal; dan</p> <p>(3) cara Perusahaan memenuhi tujuannya dalam mengelola permodalannya;</p> <p>b) ringkasan data kuantitatif tentang bagian yang dikelola sebagai modal;</p> <p>c) setiap perubahan pada angka a) dan angka b) dari periode sebelumnya;</p> <p>d) pernyataan atas kepatuhan terhadap setiap persyaratan permodalan dari pihak eksternal (jika ada); dan</p> <p>e) konsekuensi dari ketidakpatuhan persyaratan permodalan dari pihak eksternal, apabila terjadi ketidakpatuhan.</p> |  |       |  | <p><b>Catatan 31</b></p> |
| 39) | <p><b>Transaksi Nonkas</b></p> <p>Yang harus diungkapkan antara lain :</p> <p>Transaksi pada aktivitas investasi dan pendanaan yang tidak memerlukan penggunaan Kas dan Setara Kas yang tidak termasuk dalam laporan arus kas.</p> <p>Transaksi tersebut antara lain berupa perolehan Aset secara kredit atau sewa pembiayaan, akuisisi melalui penerbitan saham, dan konversi utang menjadi modal.</p>   |  |       |  | <p><b>Catatan 30</b></p> |
| 40) | <p><b>Pembayaran Berbasis Saham</b></p> <p>Yang harus diungkapkan antara lain :</p> <p>a) rincian jumlah Liabilitas atas pembayaran berbasis saham baik untuk jangka pendek ataupun jangka panjang;</p> <p>b) penjelasan mengenai setiap jenis perjanjian pembayaran berbasis saham yang ada pada suatu periode, termasuk syarat dan ketentuan umum setiap perjanjian, seperti kondisi vesting, jangka waktu maksimum atas opsi yang diberikan, dan metode penyelesaian;</p> <p>c) jumlah dan rata-rata tertimbang harga eksekusi opsi saham untuk setiap kelompok opsi saham;</p> <p>d) untuk opsi saham yang dieksekusi selama periode, rata-rata tertimbang harga saham pada tanggal eksekusi atau selama periode pelaporan;</p> <p>e) kisaran harga eksekusi dan rata-rata tertimbang sisa umur kontrak untuk opsi saham yang beredar pada akhir periode;</p>   |   |       |  |                          |

| No  | Keterangan  | Ada | Tidak | N/A         | Keterangan |
|-----|---|-----|-------|-------------|------------|
|     | <p>f) penentuan Nilai Wajar dengan mengungkapkan paling kurang hal-hal sebagai berikut:</p> <p>(1) opsi yang diberikan selama suatu periode, rata-rata tertimbang Nilai Wajar opsi tersebut pada tanggal pengukuran dan informasi tentang bagaimana Nilai Wajar tersebut diukur; dan</p> <p>(2) jumlah dan rata-rata tertimbang nilai wajar instrumen ekuitas tersebut pada tanggal pengukuran, dan informasi tentang pengukuran Nilai Wajar tersebut untuk instrumen ekuitas lain yang diberikan selama suatu periode (yaitu selain opsi saham);</p> <p>g) dampak transaksi pembayaran berbasis saham terhadap laba rugi Perusahaan dalam suatu periode dan terhadap posisi keuangannya.</p> |     |       | ✓<br> <br>/ |            |
| 41) | <p><b>Khusus Industri Asuransi:</b></p> <p>a) Analisis kekayaan dan Perhitungan Batas Tingkat Solvabilitas Yang harus diungkapkan antara lain :</p> <p>(1) Analisis Kekayaan;</p> <p>(2) Perhitungan batas tingkat solvabilitas;</p> <p>(3) Batas tingkat solvabilitas yang harus dipenuhi;</p> <p>(4) Tingkat solvabilitas yang dicapai perusahaan per tanggal pelaporan; dan</p> <p>(5) Jumlah investasi yang diperkenankan dalam perhitungan solvabilitas.</p>   |     |       | ✓<br> <br>/ |            |
| 42) | <p><b>Aset Liabilitas dan Hasil Usaha Program Asuransi Syariah</b></p> <p>Hal-hal yang harus diungkapkan:</p> <p>a) Ijin Menteri Keuangan atas pendirian unit Asuransi Syariah;</p> <p>b) Jenis Akad Asuransi Syariah;</p> <p>c) Rincian Aset, Liabilitas, Pendapatan, Beban, dan Laba Usaha Unit Asuransi Syariah; dan</p> <p>d) Zakat.</p>  |     |       | ✓<br> <br>/ |            |
| 43) | <p><b>Informasi Penting Lainnya</b></p> <p>Yang harus diungkapkan antara lain sifat, jenis, jumlah dan dampak dari:</p> <p>a) Kontrak reasuransi;</p> <p>b) Perjanjian penting dan ikatan lainnya;</p> <p>c) Rasio keuangan penting;</p> <p>d) Pendapatan, beban dan hasil underwriting; dan</p> <p>e) Peristiwa atau keadaan yang mempengaruhi kinerja atau kelangsungan hidup perusahaan.</p>   |     |       | ✓<br> <br>/ |            |



| No  | Keterangan  | Ada | Tidak | N/A  | Keterangan |
|-----|---|-----|-------|--|------------|
| 44) | <p><b>Khusus Industri Kehutanan :</b></p> <p>a) Rincian volume penjualan kayu bulat (jenis kayu);</p> <p>b) Pemenuhan liabilitas terhadap negara seperti DR, IHH, BPPHH, IHPH dan iuran wajib lainnya;</p> <p>c) Realisasi kegiatan dan biaya yang berhubungan dengan pelaksanaan penanaman kembali hutan alam (TPTI, pembinaan dan perlindungan hutan, penanaman tanah kosong dan usaha lainnya untuk kelestarian alam);</p> <p>d) Realisasi jenis kegiatan sehubungan pelaksanaan Bina desa hutan dan biayanya;</p> <p>e) Khusus HTI, diungkapkan realisasi anggaran dan penanaman pada periode berjalan dan akumulasinya; dan</p> <p>f) Sehubungan dengan pembangunan sarana dan prasarana :</p> <p>(1) Realisasi pembangunan jalan dan jembatan serta pemeliharannya; dan</p> <p>(2) Jenis jalan yang dibangun pada periode berjalan dan akumulasinya.</p>            |     |       |   |            |
| 45) | <p><b>Peristiwa Setelah Periode Pelaporan</b></p> <p>Yang harus diungkapkan antara lain:</p> <p>a) dalam hal Perusahaan menerima informasi setelah periode pelaporan tentang kondisi yang ada pada akhir periode pelaporan, maka Perusahaan memutakhirkan pengungkapan kondisi tersebut sesuai dengan informasi terkini; dan contoh peristiwa setelah periode pelaporan yang mensyaratkan entitas untuk menyesuaikan jumlah yang diakui dalam laporan keuangannya, atau untuk mengakui peristiwa yang sebelumnya tidak diakui:</p> <p>b) dalam hal terdapat peristiwa nonpenyesuai yang material setelah periode pelaporan, maka Perusahaan mengungkapkan uraian peristiwa, misalnya:</p> <p>(1) tanggal terjadinya;</p> <p>(2) sifat peristiwa; dan</p> <p>(3) estimasi atas dampak keuangan, atau pernyataan dan alasan bahwa estimasi tersebut tidak dapat dibuat.</p> |     |       |  |            |

| No  | Keterangan  | Ada  | Tidak | N/A  | Keterangan       |
|-----|---|--|-------|--|------------------|
| 46) | <p><b>Perkembangan Terakhir Standar Akuntansi Keuangan dan Peraturan yang Terkait dengan Aktivitas Perusahaan</b></p> <p>Dalam hal Perusahaan belum menerapkan suatu SAK dan/atau peraturan yang terkait dengan aktivitas Perusahaan, yang telah diterbitkan tetapi belum efektif berlaku, Yang harus diungkapkan antara lain:</p> <p>a) judul SAK dan jenis peraturan baru tersebut;</p> <p>b) sifat dari perubahan yang belum berlaku efektif atau perubahan kebijakan akuntansi;</p> <p>c) tanggal penerapan SAK dan peraturan baru tersebut disyaratkan; dan</p> <p>d) pembahasan mengenai dampak penerapan awal SAK dan peraturan baru atas laporan keuangan atau pernyataan manajemen bahwa dampak tersebut tidak dapat diketahui atau diestimasi secara wajar.</p> | <br> |       |  | <b>Catatan 2</b> |
| 47) | <p><b>Reklasifikasi</b></p> <p>a) Dalam hal Perusahaan mengubah penyajian atau pengklasifikasian pos-pos dalam laporan keuangan, maka Perusahaan harus mengungkapkan antara lain:</p> <p>(1) sifat reklasifikasi;</p> <p>(2) jumlah masing-masing pos atau gabungan beberapa pos yang direklasifikasi; dan</p> <p>(3) alasan reklasifikasi.</p> <p>b) Dalam hal reklasifikasi jumlah komparatif tidak praktis untuk dilakukan, maka Perusahaan harus mengungkapkan:</p> <p>(1) alasan tidak mereklasifikasi jumlah tersebut; dan</p> <p>(2) sifat penyesuaian yang akan dilakukan jika jumlah tersebut direklasifikasi.</p>   |  |       | <br>     |                  |
| 48) | <p><b>Hibah Pemerintah</b></p> <p>Setiap Hibah Pemerintah yang diterima, Perusahaan harus mengungkapkan hal-hal sebagai berikut:</p> <p>a) sifat dan luas Hibah Pemerintah yang diakui dalam laporan keuangan dan indikasi bentuk lain dari bantuan pemerintah; dan</p> <p>b) kondisi yang belum terpenuhi dan kontinjensi lain yang melekat atas bantuan pemerintah yang telah diakui.</p>   |  |       | <br> |                  |

| No  | Keterangan  | Ada | Tidak | N/A | Keterangan |
|-----|---|-----|-------|-----|------------|
| 49) | <p><b>Rekonsiliasi antara SAK dengan Standar Akuntansi di Negara Lain</b></p> <p>a) Ketentuan ini berlaku bagi Perusahaan yang menyusun laporan keuangan dengan menggunakan standar akuntansi selain SAK untuk memenuhi persyaratan otoritas pasar modal di negara lain atau dalam rangka penawaran Efek di negara lain.</p> <p>b) Yang harus diungkapkan antara lain:</p> <ol style="list-style-type: none"> <li>(1) ringkasan perbedaan SAK dengan standar akuntansi di negara lain;</li> <li>(2) rekonsiliasi pos-pos yang berbeda untuk laporan posisi keuangan beserta penjelasannya; dan</li> <li>(3) rekonsiliasi pos-pos yang berbeda untuk laporan laba rugi komprehensif beserta penjelasannya.</li> </ol> <p>c) Dalam hal Perusahaan dipersyaratkan oleh otoritas pasar modal di negara lain untuk melakukan pengungkapan tambahan mengikuti ketentuan yang berlaku di negara tersebut, maka pengungkapan tersebut wajib ditambahkan dalam laporan keuangan.</p> |     |       | ✓   |            |
| 50) | <p><b>Informasi Penting Lainnya</b></p> <p>Yang harus diungkapkan antara lain sifat, jenis, jumlah dan dampak dari peristiwa atau keadaan tertentu yang mempengaruhi kinerja perusahaan, seperti peristiwa/keadaan yang mempengaruhi kelangsungan hidup perusahaan.</p>   |     |       | ✓   |            |

28 Oktober 2022


**Piero Brambati**

Direktur yang membawahi bidang akuntansi dan keuangan

**PT Soho Global Health Tbk**  
**dan entitas anaknya/*and its subsidiaries***

Laporan keuangan konsolidasian  
tanggal 30 September 2022 dan  
untuk periode yang berakhir pada tanggal tersebut (Belum Diaudit)/  
*Consolidated financial statements*  
*as of September 30, 2022 and*  
*for the period then ended (Unaudited)*

The original consolidated financial statements included herein are in Indonesian language.

**PT SOHO GLOBAL HEALTH TBK  
DAN ENTITAS ANAKNYA  
LAPORAN KEUANGAN KONSOLIDASIAN  
TANGGAL 30 SEPTEMBER 2022  
DAN UNTUK PERIODE YANG BERAKHIR PADA  
TANGGAL TERSEBUT (BELUM DIAUDIT)**

**PT SOHO GLOBAL HEALTH TBK  
AND ITS SUBSIDIARIES  
CONSOLIDATED FINANCIAL STATEMENTS  
AS OF SEPTEMBER 30, 2022  
AND FOR THE PERIOD THEN ENDED  
(UNAUDITED)**

**Daftar Isi**

**Table of Contents**

|   | <b>Halaman/<br/>Page</b> |   |
|---|--------------------------|---|
| Pernyataan Direksi  |                          | <i>Directors' Statement</i>   |
| Laporan Posisi Keuangan Konsolidasian.....                                | 1-2                      | <i>Consolidated Statement of<br/>.....Financial Position</i>                            |
| Laporan Laba Rugi dan Penghasilan Komprehensif<br>Lain Konsolidasian..... | 3-4                      | <i>Consolidated Statement of Profit or Loss<br/>.....and Other Comprehensive Income</i> |
| Laporan Perubahan Ekuitas Konsolidasian.....                              | 5                        | <i>Consolidated Statement of<br/>.....Changes in Equity</i>                             |
| Laporan Arus Kas Konsolidasian.....                                       | 6                        | <i>.....Consolidated Statement of Cash Flows</i>  |
| Catatan atas Laporan Keuangan<br>Konsolidasian.....                       | 7-98                     | <i>Notes to the Consolidated<br/>.....Financial Statements</i>                          |

\*\*\*\*\*

The original consolidated financial statements included herein are in Indonesian language.

**PT SOHO GLOBAL HEALTH TBK  
DAN ENTITAS ANAKNYA  
LAPORAN POSISI KEUANGAN  
KONSOLIDASIAN  
Tanggal 30 September 2022  
(Belum Diaudit)  
(Disajikan dalam jutaan Rupiah,  
kecuali dinyatakan lain)**

**PT SOHO GLOBAL HEALTH TBK  
AND ITS SUBSIDIARIES  
CONSOLIDATED STATEMENT OF  
FINANCIAL POSITION  
As of September 30, 2022  
(Unaudited)  
(Expressed in millions of Rupiah,  
unless otherwise stated)**

|   | Catatan/<br>Notes    | 30 September 2022/<br>September 30, 2022 | 31 Desember 2021/<br>December 31, 2021 |  |
|---|----------------------|--|--|--|
| <b>ASET</b>                                 |                      |  |  | <b>ASSETS</b>                              |
| <b>ASET LANCAR</b>                          |                      |  |  | <b>CURRENT ASSETS</b>                      |
| Kas dan setara kas                          | 2,4,31,32<br>2,3,5a, | 924.904                                  | 953.297                                | Cash and cash equivalents                  |
| Piutang usaha - Pihak ketiga, neto          | 29i,31,32            | 1.416.547                                | 911.402                                | Trade receivables -<br>Third parties, net  |
| Piutang lain-lain                           | 2,3,5b,31,32         |  |  | Other receivables                          |
| Pihak ketiga, neto                          |                      | 242.040                                  | 182.642                                | Third parties, net                         |
| Pihak berelasi                              | 28                   | 413                                      | 689                                    | Related party                              |
| Persediaan, neto                            | 2,3,6,<br>29i        | 1.132.289                                | 1.118.690                              | Inventories, net                           |
| Pajak dibayar dimuka                        | 2,14a                | 143.048                                  | 151.182                                | Prepaid tax                                |
| Uang muka                                   | 2,7a                 | 18.290                                   | 20.071                                 | Advances                                   |
| Biaya dibayar dimuka                        | 2,7b                 | 5.425                                    | 3.198                                  | Prepayments                                |
| <b>TOTAL ASET LANCAR</b>                    |                      | <b>3.882.956</b>                         | <b>3.341.171</b>                       | <b>TOTAL CURRENT ASSETS</b>                |
| <b>ASET TIDAK LANCAR</b>                    |                      |  |  | <b>NON-CURRENT ASSETS</b>                  |
| Uang muka pembelian aset tetap              | 2                    | 9.126                                    | 8.099                                  | Advances for purchase<br>fixed assets      |
| Uang muka pembelian<br>aset takberwujud     | 2                    | 153                                      | 235                                    | Advances for purchase<br>intangible assets |
| Uang muka aset hak guna                     | 2                    | 313                                      | 2.211                                  | Advances for right of use asset            |
| Piutang kepada pihak berelasi               | 2,28                 | 8.000                                    | 8.000                                  | Due from a related party                   |
| Taksiran pengembalian pajak                 | 2,3,14g              | 70.448                                   | 70.448                                 | Claims for income tax refund               |
| Aset keuangan<br>tidak lancar lainnya, neto | 2,8,31,32            | 3.919                                    | 3.919                                  | Other non-current<br>financial assets, net |
| Aset tetap, neto                            | 2,3,9,<br>29e,29i    | 381.587                                  | 386.072                                | Fixed assets, net                          |
| Aset hak guna, neto                         | 2,3,10               | 60.304                                   | 61.508                                 | Right of use assets, net                   |
| Aset pajak tangguhan, neto                  | 2,3,14e              | 110.772                                  | 112.681                                | Deferred tax assets, net                   |
| Aset takberwujud, neto                      | 2,3,11               | 27.175                                   | 25.566                                 | Intangible assets, net                     |
| Aset tidak lancar lainnya                   | 2,31,32              | 1.791                                    | 2.009                                  | Other non-current assets                   |
| <b>TOTAL ASET<br/>TIDAK LANCAR</b>          |                      | <b>673.588</b>                           | <b>680.748</b>                         | <b>TOTAL NON-<br/>CURRENT ASSETS</b>       |
| <b>TOTAL ASET</b>                           |                      | <b>4.556.544</b>                         | <b>4.021.919</b>                       | <b>TOTAL ASSETS</b>                        |

Catatan atas laporan keuangan konsolidasian terlampir merupakan bagian yang tidak terpisahkan dari laporan keuangan konsolidasian secara keseluruhan.

The accompanying notes to the consolidated financial statements form an integral part of these consolidated financial statements taken as a whole.

**PT SOHO GLOBAL HEALTH TBK  
DAN ENTITAS ANAKNYA  
LAPORAN POSISI KEUANGAN  
KONSOLIDASIAN (lanjutan)  
Tanggal 30 September 2022 (Belum Diaudit)  
(Disajikan dalam jutaan Rupiah,  
kecuali dinyatakan lain)**

**PT SOHO GLOBAL HEALTH TBK  
AND ITS SUBSIDIARIES  
CONSOLIDATED STATEMENT OF  
FINANCIAL POSITION (continued)  
As of September 30, 2022 (Unaudited)  
(Expressed in millions of Rupiah,  
unless otherwise stated)**

|   | Catatan/<br>Notes | 30 September 2022/<br>September 30, 2022 | 31 Desember 2021/<br>December 31, 2021 |   |
|---|-------------------|--|--|---|
| <b>LIABILITAS DAN EKUITAS</b>   |                   |  |  | <b>LIABILITIES AND EQUITY</b>   |
| <b>LIABILITAS</b>   |                   |  |  | <b>LIABILITIES</b>  |
| <b>LIABILITAS JANGKA PENDEK</b>   |                   |  |  | <b>CURRENT LIABILITIES</b>  |
| Utang usaha - pihak ketiga  | 2,12,31,32        | 1.566.456                                | 1.285.340                              | Trade payables - third parties  |
| Utang lain-lain - pihak ketiga  | 2,13,31,32        | 73.491                                   | 77.641                                 | Other payables - third parties  |
| Utang pajak   | 2,14b             | 30.538                                   | 58.686                                 | Taxes payable   |
| Beban akrual  | 2,15,31,32        | 192.168                                  | 186.633                                | Accrued expenses  |
| Liabilitas imbalan kerja karyawan<br>jangka pendek  | 2,3,31,32         | 13.531                                   | 40.140                                 | Short-term employee<br>benefits liability                               |
| Bagian liabilitas jangka panjang<br>yang jatuh tempo dalam<br>waktu satu tahun:                   |                   |  |  | Current portion<br>of long-term liabilities:                            |
| Liabilitas sewa   | 2,16,31,32        | 8.449                                    | 5.609                                  | Lease liability   |
| <b>TOTAL LIABILITAS<br/>JANGKA PENDEK</b>   |                   | <b>1.884.633</b>                         | <b>1.654.049</b>                       | <b>TOTAL CURRENT<br/>LIABILITIES</b>                                    |
| <b>LIABILITAS JANGKA PANJANG</b>  |                   |  |  | <b>NON-CURRENT LIABILITIES</b>  |
| Liabilitas jangka panjang setelah<br>dikurangi bagian yang jatuh<br>tempo dalam waktu satu tahun: |                   |  |  | Long-term liabilities<br>net of current portion:                        |
| Liabilitas sewa   | 2,16,31,32        | 18.780                                   | 18.540                                 | Lease liability   |
| Liabilitas imbalan kerja karyawan   | 2,3               | 160.698                                  | 141.039                                | Liability for employee benefits   |
| <b>TOTAL LIABILITAS<br/>JANGKA PANJANG</b>  |                   | <b>179.478</b>                           | <b>159.579</b>                         | <b>TOTAL NON-<br/>CURRENT LIABILITIES</b>                               |
| <b>TOTAL LIABILITAS</b>   |                   | <b>2.064.111</b>                         | <b>1.813.628</b>                       | <b>TOTAL LIABILITIES</b>  |
| <b>EKUITAS</b>  |                   |  |  | <b>EQUITY</b>   |
| Ekuitas yang dapat diatribusikan<br>kepada pemilik entitas induk                                  |                   |  |  | Equity attributable to owners<br>of the parent entity                   |
| Modal saham -   |                   |  |  | Share capital -   |
| nilai nominal   |                   |  |  | par value per share of  |
| Rp500 (nilai penuh)   |                   |  |  | Rp500 (full amount)   |
| Modal dasar -   |                   |  |  | Authorized capital -  |
| 2.863.512.156 saham   |                   |  |  | 2,863,512,156 shares,   |
| Modal ditempatkan dan disetor   |                   |  |  | Issued and fully paid -   |
| penuh - 1.269.168.239 saham   | 18                | 634.584                                  | 634.584                                | 1,269,168,239 shares  |
| Tambahan modal disetor, neto  | 2,19              | 1.061.098                                | 1.061.098                              | Additional paid-in capital, net   |
| Selisih transaksi dengan<br>pihak nonpengendali   | 1c, 2             | (3.660)                                  | (683)                                  | Differences in value<br>of transactions of<br>non-controlling interests |
| Saldo laba:   | 18                |  |  | Retained earnings:  |
| Telah ditentukan penggunaannya  |                   | 126.917                                  | 126.917                                | Appropriated  |
| Belum ditentukan penggunaannya  |                   | 673.494                                  | 385.763                                | Unappropriated  |
| Sub-total   |                   | 2.492.433                                | 2.207.679                              | Sub-total   |
| Kepentingan nonpengendali   | 1c, 2             | -  | 612                                    | Non-controlling interests   |
| <b>TOTAL EKUITAS</b>  |                   | <b>2.492.433</b>                         | <b>2.208.291</b>                       | <b>TOTAL EQUITY</b>   |
| <b>TOTAL LIABILITAS<br/>DAN EKUITAS</b>   |                   | <b>4.556.544</b>                         | <b>4.021.919</b>                       | <b>TOTAL LIABILITIES<br/>AND EQUITY</b>                                 |

Catatan atas laporan keuangan konsolidasian terlampir merupakan bagian yang tidak terpisahkan dari laporan keuangan konsolidasian secara keseluruhan.

The accompanying notes to the consolidated financial statements form an integral part of these consolidated financial statements taken as a whole.

**PT SOHO GLOBAL HEALTH TBK  
DAN ENTITAS ANAKNYA  
LAPORAN LABA RUGI DAN PENGHASILAN  
KOMPREHENSIF LAIN KONSOLIDASIAN  
Untuk Periode yang Berakhir pada  
Tanggal 30 September 2022 (Belum Diaudit)  
(Disajikan dalam jutaan Rupiah,  
kecuali dinyatakan lain)**

**PT SOHO GLOBAL HEALTH TBK  
AND ITS SUBSIDIARIES  
CONSOLIDATED STATEMENT OF PROFIT OR  
LOSS AND OTHER COMPREHENSIVE INCOME  
For the Period Ended September 30, 2022  
(Unaudited)  
(Expressed in millions of Rupiah,  
unless otherwise stated)**

Tahun yang Berakhir pada Tanggal 30 September/  
Year Ended September 30,

|  | Catatan/<br>Notes | 2022               | 2021               |  |
|--|-------------------|--------------------|--------------------|--|
| <b>PENDAPATAN NETO</b>   | 2,22,28           | <b>5.405.160</b>   | <b>5.587.634</b>   | <b>NET REVENUES</b>  |
| <b>BEBAN POKOK PENDAPATAN</b>  | 2,23              | <b>(4.376.143)</b> | <b>(4.283.238)</b> | <b>COST OF REVENUES</b>                                    |
| <b>LABA BRUTO</b>  |                   | <b>1.029.017</b>   | <b>1.304.396</b>   | <b>GROSS PROFIT</b>  |
| Beban penjualan  | 2,24              | (552.872)          | (544.585)          | Selling expenses   |
| Beban umum dan administrasi  | 2,25              | (104.667)          | (109.772)          | General and administrative expenses                        |
| Beban penelitian dan pengembangan  | 2,26              | (17.786)           | (18.184)           | Research and development expenses                          |
| Pendapatan lain  | 2,27              | 8.103              | 28.813             | Other income   |
| Beban lain   | 2,27              | (3.239)            | (14.473)           | Other expenses   |
| <b>LABA USAHA</b>  |                   | <b>358.556</b>     | <b>646.195</b>     | <b>INCOME FROM OPERATIONS</b>                              |
| Pendapatan keuangan  | 2                 | 9.840              | 11.657             | Finance income   |
| Biaya keuangan   | 2                 | (1.619)            | (1.809)            | Finance costs  |
| <b>LABA SEBELUM PAJAK PENGHASILAN BADAN</b>                                |                   | <b>366.777</b>     | <b>656.043</b>     | <b>INCOME BEFORE CORPORATE INCOME TAX</b>                  |
| Beban pajak penghasilan badan, neto  | 2,14f,14h         | (78.759)           | (142.178)          | Corporate income tax expense, net                          |
| <b>LABA NETO</b>   |                   | <b>288.018</b>     | <b>513.865</b>     | <b>NET INCOME</b>  |
| <b>PENGHASILAN (RUGI) KOMPREHENSIF LAIN</b>                                |                   |                    |                    | <b>OTHER COMPREHENSIVE INCOME (LOSS)</b>                   |
| Pos-pos yang tidak akan direklasifikasi ke laba rugi:                      |                   |                    |                    | Items that will not be reclassified to profit or loss:     |
| Pengukuran kembali atas imbalan kerja karyawan                             | 2,3               | -                  | -                  | Remeasurement liability for employee benefits              |
| Pajak penghasilan terkait pengukuran kembali atas liabilitas imbalan kerja | 2,3               | -                  | -                  | Income tax relating to remeasurement for employee benefits |
| <b>TOTAL PENGHASILAN KOMPREHENSIF</b>                                      |                   | <b>288.018</b>     | <b>513.865</b>     | <b>TOTAL COMPREHENSIVE INCOME</b>                          |
| <b>LABA NETO TAHUN BERJALAN YANG DAPAT DIATRIBUSIKAN KEPADA:</b>           |                   |                    |                    | <b>NET INCOME FOR THE YEAR ATTRIBUTABLE TO:</b>            |
| Pemilik entitas induk  |                   | 287.731            | 512.869            | Owners of the parent entity                                |
| Kepentingan nonpengendali  |                   | 287                | 996                | Non-controlling interests                                  |
| <b>TOTAL</b>   |                   | <b>288.018</b>     | <b>513.865</b>     | <b>TOTAL</b>   |
| <b>TOTAL PENGHASILAN KOMPREHENSIF YANG DAPAT DIATRIBUSIKAN KEPADA:</b>     |                   |                    |                    | <b>TOTAL COMPREHENSIVE INCOME ATTRIBUTABLE TO:</b>         |
| Pemilik entitas induk  |                   | 287.731            | 512.869            | Owners of the parent entity                                |
| Kepentingan nonpengendali  |                   | 287                | 996                | Non-controlling interests                                  |
| <b>TOTAL</b>   |                   | <b>288.018</b>     | <b>513.865</b>     | <b>TOTAL</b>   |

Catatan atas laporan keuangan konsolidasian terlampir merupakan bagian yang tidak terpisahkan dari laporan keuangan konsolidasian secara keseluruhan.

The accompanying notes to the consolidated financial statements form an integral part of these consolidated financial statements taken as a whole.



The original consolidated financial statements included herein are in Indonesian language.

**PT SOHO GLOBAL HEALTH TBK  
DAN ENTITAS ANAKNYA  
LAPORAN LABA RUGI DAN PENGHASILAN  
KOMPREHENSIF LAIN KONSOLIDASIAN (lanjutan)  
Untuk Periode yang Berakhir pada  
Tanggal 30 September 2022 (Belum Diaudit)  
(Disajikan dalam jutaan Rupiah,  
kecuali dinyatakan lain)**

**PT SOHO GLOBAL HEALTH TBK  
AND ITS SUBSIDIARIES  
CONSOLIDATED STATEMENT OF  
PROFIT OR LOSS AND  
OTHER COMPREHENSIVE INCOME (continued)  
For the Period Ended September 30, 2022  
(Unaudited)  
(Expressed in millions of Rupiah,  
unless otherwise stated)**

| Tahun yang Berakhir pada Tanggal 30 September/<br>Year Ended September 30,                          |      |      |   |
|---|------|------|---|
| Catatan/<br>Notes   | 2022 | 2021 |   |
| Laba neto per saham dasar<br>yang dapat diatribusikan kepada<br>pemilik entitas induk (nilai penuh) | 2,20 | 227  | 404   |
|   |      |      | <i>Net basic earnings per share<br/>attributable to the owners of<br/>parent entity (full amount)</i> |

Catatan atas laporan keuangan konsolidasian terlampir merupakan bagian yang tidak terpisahkan dari laporan keuangan konsolidasian secara keseluruhan.

The accompanying notes to the consolidated financial statements form an integral part of these consolidated financial statements taken as a whole.

The original consolidated financial statements included herein are in Indonesian language.

**PT SOHO GLOBAL HEALTH TBK  
DAN ENTITAS ANAKNYA  
LAPORAN PERUBAHAN EKUITAS KONSOLIDASIAN  
Untuk Periode yang Berakhir  
pada Tanggal 30 September 2022 (Belum Diaudit)  
(Disajikan dalam jutaan Rupiah, kecuali dinyatakan lain)**

**PT SOHO GLOBAL HEALTH TBK  
AND ITS SUBSIDIARIES  
CONSOLIDATED STATEMENTS OF CHANGES IN EQUITY  
For the Period then Ended September 30, 2022 (Unaudited)  
(Expressed in millions of Indonesian Rupiah, unless otherwise stated)**

|  | Ekuitas yang dapat diatribusikan kepada pemilik entitas induk/<br>Equity attributable to owners of the parent entity |   |  |   |   |                         |   |                                      |   |
|--|--|---|--|---|---|-------------------------|---|--------------------------------------|---|
|  | Modal saham/<br>Share capital  | Tambahannya<br>disetor, neto/<br>Additional paid-in<br>capital, net | Selisih transaksi<br>dengan pihak<br>nonpengendali/<br>Differences<br>in value of<br>transactions of<br>non-controlling<br>interests | Saldo laba/ Retained earnings                         |   | Sub-total/<br>Sub-total | Kepentingan<br>nonpengendali/<br>Non-controlling<br>interests | Total<br>ekuitas/<br>Total<br>equity |   |
|  |  |   |  | Telah<br>ditentukan<br>penggunaannya/<br>Appropriated | Belum<br>ditentukan<br>penggunaannya/<br>Unappropriated |                         |   |                                      |   |
| Saldo pada tanggal 31 Desember 2020  | 634.584  | 1.061.098   | (683)  | 1.000   | 508.437   | 2.204.436               | 1.666   | 2.206.102                            | Balance as of December 31, 2020   |
| Saldo laba yang telah ditentukan<br>Penggunaannya untuk cadangan umum                | -  | -   | -  | 125.917   | (125.917)   | -                       | -   | -                                    | Appropriate of retained earnings for<br>general reserve                                 |
| Pembayaran deviden kas   | -  | -   | -  | -   | (549.550)   | (549.550)               | -   | (549.550)                            | Distribution of cash dividend   |
| Pembayaran deviden kas oleh entitas anak   | -  | -   | -  | -   | -   | -                       | (1.971)   | (1.971)                              | Distribution of cash dividend<br>by subsidiaries  |
| Total penghasilan komprehensif untuk 2021  | -  | -   | -  | -   | 512.869   | 512.869                 | 996   | 513.865                              | Total comprehensive income for 2021   |
| Saldo pada tanggal 30 September 2021   | 634.584  | 1.061.098   | (683)  | 126.917   | 345.839   | 2.167.755               | 691   | 2.168.446                            | Balance as of September 30, 2021  |
| Saldo pada tanggal 31 Desember 2021  | 634.584  | 1.061.098   | (683)  | 126.917   | 385.763   | 2.207.679               | 612   | 2.208.291                            | Balance as of December 31, 2021   |
| Perubahan kepentingan non-pengendali atas<br>perolehan kepemilikan pada entitas anak | -  | -   | (2.977)  | -   | -   | (2.977)                 | (899)   | (3.876)                              | Changes in non-controlling interests due<br>to acquisition of interests in subsidiaries |
| Total penghasilan komprehensif untuk 2022  | -  | -   | -  | -   | 287.731   | 287.731                 | 287   | 288.018                              | Total comprehensive income for 2022   |
| Saldo pada tanggal 30 September 2022   | 634.584  | 1.061.098   | (3.660)  | 126.917   | 673.494   | 2.492.433               | -   | 2.492.433                            | Balance as of September 30, 2022  |

Catatan atas laporan keuangan konsolidasian terlampir merupakan bagian yang tidak terpisahkan dari laporan keuangan konsolidasian secara keseluruhan.

The accompanying notes to the consolidated financial statements form an integral part of these consolidated financial statements taken as a whole.

**PT SOHO GLOBAL HEALTH TBK  
DAN ENTITAS ANAKNYA  
CATATAN ATAS LAPORAN  
KEUANGAN KONSOLIDASIAN  
Tanggal 30 September 2022 dan  
untuk Periode yang Berakhir pada Tanggal  
Tersebut (Belum Diaudit)  
(Disajikan dalam jutaan Rupiah,  
kecuali dinyatakan lain)**

**PT SOHO GLOBAL HEALTH TBK  
AND ITS SUBSIDIARIES  
NOTES TO THE CONSOLIDATED  
FINANCIAL STATEMENTS  
As of September 30, 2022 and  
for the Period Then Ended  
(Unaudited)  
(Expressed in millions of Rupiah,  
unless otherwise stated)**

|   |       | Tahun yang Berakhir pada Tanggal 30 September/<br>Year Ended September 30, |                  |  |
|---|-------|--|------------------|--|
|   |       | 2022   | 2021             |  |
| <b>ARUS KAS DARI<br/>AKTIVITAS OPERASI:</b>                               |       |  |                  | <b>CASH FLOWS FROM<br/>OPERATING ACTIVITIES:</b>                 |
| Penerimaan kas dari pelanggan   | 5a,22 | 4.900.015  | 5.254.763        | Cash receipts from customers                                     |
| Pembayaran kas kepada pemasok   |       | (4.108.626)  | (4.182.378)      | Cash payments to suppliers                                       |
| Pembayaran kas untuk gaji, upah dan kesejahteraan karyawan                |       | (313.252)  | (336.172)        | Cash payments for salaries, wages and employee benefit           |
| Pembayaran kas untuk:   |       |  |                  | Cash payments for:   |
| Beban usaha   |       | (553.267)  | (519.198)        | Operating expenses   |
| Beban pajak   |       | (121.062)  | (83.355)         | Taxes expenses   |
| Penerimaan (Pembayaran) kas untuk Kegiatan usaha lainnya, neto            |       | 3.456  | (6.772)          | Cash receipts (payments) for other operating activities, net     |
| Penerimaan kas untuk penerimaan tagihan pengembalian pajak                | 14g   | 200.394  | 280.178          | Cash receipts from claim for tax refund                          |
| <b>Kas neto yang diperoleh dari aktivitas operasi</b>                     |       | <b>7.658</b>   | <b>407.066</b>   | <b>Net cash provided by operating activities</b>                 |
| <b>ARUS KAS DARI<br/>AKTIVITAS INVESTASI:</b>                             |       |  |                  | <b>CASH FLOWS FROM<br/>INVESTING ACTIVITIES:</b>                 |
| Hasil penjualan aset tetap  | 9     | 1.157  | 21.904           | Proceeds from sale of fixed assets                               |
| Penerimaan dividen kas  |       | 521  | -                | Proceeds from cash dividends                                     |
| Kenaikan pada uang muka pembelian aset takberwujud                        | 11    | 82   | 703              | Increase in advances purchase for intangible assets              |
| (Penurunan) kenaikan uang muka pembelian aset tetap                       |       | (1.027)  | 1.695            | (Decrease) Increase in advances purchase for fixed assets        |
| (Penurunan) kenaikan uang muka pembelian aset hak guna usaha              |       | (313)  | 7.120            | (Decrease) Increase in advances purchase for right of use assets |
| Pembelian aset takberwujud  | 11    | (7.642)  | (2.659)          | Purchases of intangible assets                                   |
| Perolehan aset hak guna usaha   | 10    | (10.461)   | (20.223)         | Acquisition of right of use assets                               |
| Pembelian aset tetap  | 9     | (22.713)   | (21.233)         | Purchase of fixed assets   |
| Perolehan kepemilikan entitas anak  |       | (3.876)  | -                | Acquisition of interest in subsidiaries                          |
| <b>Kas neto yang digunakan untuk aktivitas investasi</b>                  |       | <b>(44.272)</b>  | <b>(12.693)</b>  | <b>Net cash used in investing activities</b>                     |
| <b>ARUS KAS DARI<br/>AKTIVITAS PENDANAAN:</b>                             |       |  |                  | <b>CASH FLOWS FROM<br/>FINANCING ACTIVITIES:</b>                 |
| Penerimaan dari pendapatan keuangan                                       |       | 9.840  | 11.657           | Receipts from finance income                                     |
| Pembayaran dividen tunai oleh entitas anak                                |       | -  | (1.971)          | Payments of cash dividends by subsidiaries                       |
| Pembayaran dividen tunai  |       | -  | (549.550)        | Payments of cash dividends                                       |
| Pembayaran beban keuangan   |       | (1.619)  | (1.809)          | Payments of finance cost   |
| <b>Kas neto yang diperoleh dari (digunakan untuk) aktivitas pendanaan</b> |       | <b>8.221</b>   | <b>(541.673)</b> | <b>Net cash provided by (used in) financing activities</b>       |
| <b>PENURUNAN NETO<br/>KAS DAN SETARA KAS</b>                              |       | <b>(28.393)</b>  | <b>(147.300)</b> | <b>DECREASE IN CASH<br/>AND CASH EQUIVALENTS</b>                 |
| <b>KAS DAN SETARA KAS<br/>AWAL TAHUN</b>                                  |       | <b>953.297</b>   | <b>903.571</b>   | <b>CASH AND<br/>CASH EQUIVALENTS<br/>AT BEGINNING OF YEAR</b>    |
| <b>KAS DAN SETARA KAS<br/>AKHIR TAHUN</b>                                 | 4     | <b>924.904</b>   | <b>756.271</b>   | <b>CASH AND<br/>CASH EQUIVALENTS<br/>AT END OF YEAR</b>          |

Informasi tambahan atas transaksi nonkas disajikan pada Catatan 30.

Supplementary information on non-cash transactions are disclosed in Note 30.

**PT SOHO GLOBAL HEALTH TBK  
DAN ENTITAS ANAKNYA  
CATATAN ATAS LAPORAN  
KEUANGAN KONSOLIDASIAN  
Tanggal 30 September 2022 dan  
untuk Periode yang Berakhir pada Tanggal  
Tersebut (Belum Diaudit)  
(Disajikan dalam jutaan Rupiah,  
kecuali dinyatakan lain)**

**PT SOHO GLOBAL HEALTH TBK  
AND ITS SUBSIDIARIES  
NOTES TO THE CONSOLIDATED  
FINANCIAL STATEMENTS  
As of September 30, 2022 and  
for the Period Then Ended  
(Unaudited)  
(Expressed in millions of Rupiah,  
unless otherwise stated)**

**1. UMUM**

**a. Pendirian Perusahaan**

PT Soho Global Health Tbk ("Perusahaan"), didirikan di Jakarta berdasarkan Akta Notaris Elisa Pondaag, S.H., No. 116 tanggal 27 Agustus 1956 dengan nama PT Parit Padang. Akta Pendirian ini telah disahkan oleh Menteri Kehakiman Republik Indonesia dalam Surat Keputusan No. J.A.5/16/14 tanggal 8 Februari 1957, dan dipublikasi di Berita Negara Republik Indonesia No. 39, Tambahan No. 517 tanggal 14 Mei 1957.

Anggaran Dasar Perusahaan telah mengalami beberapa kali perubahan. Berdasarkan Akta Notaris yang dibuat di hadapan Notaris Jimmy Tanal, S.H., M.Kn., No. 123 tanggal 19 Juni 2020 mengenai perubahan klasifikasi saham Perusahaan yaitu Seri A, B dan C menjadi satu klasifikasi saham biasa, yang memiliki hak yang sama, perubahan nilai nominal saham Perusahaan, sebagai berikut, saham seri A yang memiliki nilai nominal sebesar Rp250.000 (nilai penuh) per saham, saham seri B yang memiliki nilai nominal sebesar Rp5.478.317 (nilai penuh) dan saham seri C yang memiliki nilai nominal sebesar Rp90.000.000 (nilai penuh), seluruhnya diubah menjadi saham kelas biasa dengan nilai nominal yang sama, yaitu Rp3.371.408 (nilai penuh) per saham. Perubahan ini juga untuk peningkatan modal dasar, modal ditempatkan dan modal disetor Perusahaan yang semula modal dasar sebesar Rp1.042.800 terdiri dari 84.854 saham seri A dengan nilai nominal Rp250.000 (nilai penuh) per saham, 55.051 saham seri B dengan nilai nominal Rp5.478.317 (nilai penuh) per saham dan 8.000 saham seri C dengan nilai nominal Rp90.000.000 (nilai penuh) per saham menjadi sebesar Rp1.042.810 terdiri atas 309.310 saham dengan nilai nominal Rp3.371.408 (nilai penuh) per saham. Modal ditempatkan dan disetor penuh yang semula sebesar Rp357.939 terdiri atas 63.800 saham seri A dengan nilai nominal Rp250.000 (nilai penuh) per saham, 41.069 saham seri B dengan nilai nominal Rp5.478.317 (nilai penuh) per saham dan 1.300 saham seri C dengan nilai nominal Rp90.000.000 (nilai penuh) per saham menjadi sebesar Rp357.939 yang terdiri atas 106.169 saham dengan nilai nominal Rp3.371.408 (nilai penuh) per saham.

**1. GENERAL**

**a. Establishment of the Company**

*PT Soho Global Health Tbk (the "Company"), was established in Jakarta based on Notarial Deed No. 116 of Elisa Pondaag, S.H., dated August 27, 1956 under the name of PT Parit Padang. The Article of Association was approved by the Minister of Justice of the Republic of Indonesia in its decision letter No. J.A.5/16/14 dated February 8, 1957, and was published in the State Gazette No. 39, Supplement No. 517 dated May 14, 1957.*

*The Company's Articles of Association has been amended several times. Based on the Notarial Deed made before Notary Jimmy Tanal, S.H., M.Kn., No. 123 dated June 19, 2020 regarding to the change of the Company's share's classification from Series A, B and C, to become one single classification of the ordinary shares, which will have the equal rights, the change of the share's nominal value, as follows, from series A share with a nominal value of Rp250,000 (full amount) per share, series B share with a nominal value of Rp5,478,317 (full amount) per share, series C share with a nominal value of Rp90,000,000 (full amount) per share, all of them are converted into an ordinary share with an equal nominal value of Rp3,371,408 (full amount) per share. The amendment was also regarding to increase the authorized capital, issued capital and paid up capital of the Company, which initially authorized capital of Rp1,042,800 consist of 84,854 series A shares with nominal value of Rp250,000 (full amount) per share, 55,051 series B shares with nominal value of Rp5,478,317 (full amount) per share and 8,000 series C shares with nominal value of Rp90,000,000 (full amount) per share amounting to Rp1,042,810 consist of 309,310 shares with nominal value of Rp3,371,408 (full amount) per shares. The initial issued and paid up capital of Rp357,939 consisted of 63,800 series A shares with a nominal value of Rp250,000 (full amount) per share, 41,069 series B shares with nominal value of Rp5,478,317 (full amount) per share and 1,300 series C shares with nominal value of Rp90,000,000 (full amount) per share amounting to Rp357,939 consist of 106,169 shares with a nominal value of Rp3,371,408 (full amount) per share.*

**PT SOHO GLOBAL HEALTH TBK  
DAN ENTITAS ANAKNYA  
CATATAN ATAS LAPORAN  
KEUANGAN KONSOLIDASIAN  
Tanggal 30 September 2022 dan  
untuk Periode yang Berakhir pada Tanggal  
Tersebut (Belum Diaudit)  
(Disajikan dalam jutaan Rupiah,  
kecuali dinyatakan lain)**

**PT SOHO GLOBAL HEALTH TBK  
AND ITS SUBSIDIARIES  
NOTES TO THE CONSOLIDATED  
FINANCIAL STATEMENTS  
As of September 30, 2022 and  
for the Period Then Ended  
(Unaudited)  
(Expressed in millions of Rupiah,  
unless otherwise stated)**

**1. UMUM (lanjutan)**

**a. Pendirian Perusahaan (lanjutan)**

Perubahan terakhir adalah berdasarkan Akta Notaris yang dibuat di hadapan Notaris Jimmy Tanal, S.H., M.Kn., No.176 tanggal 26 Oktober 2020 mengenai telah dilaksanakannya pencatatan saham-saham Perusahaan pada Bursa Efek Indonesia yang menyebabkan perubahan jumlah modal ditempatkan dan disetor Perusahaan sejumlah 1.269.168.239 saham, dengan nilai nominal seluruhnya sebesar Rp634.584. Perubahan ini telah diberitahukan kepada Menteri Hukum dan Hak Asasi Manusia Republik Indonesia dan telah diterima dan dicatat di dalam Sistem Administrasi Badan Hukum sebagaimana dinyatakan di dalam Surat No.AHU-AH.01.03-0403194 tanggal 2 November 2020.

Sesuai dengan pasal 3 Anggaran Dasar Perusahaan, ruang lingkup kegiatan Perusahaan meliputi bidang *holding* dan aktivitas konsultasi manajemen lainnya.

Perusahaan memulai kegiatan komersialnya di tahun 1956.

Kantor pusat Perusahaan berlokasi di Jl. Rawa Sumur II Kav. BB No. 3, Kelurahan Jatinegara, Kecamatan Cakung, Kawasan Industri Pulogadung, Jakarta.

Perusahaan dan entitas anak tidak memiliki entitas induk yang memiliki pengendalian atas Perusahaan dan entitas anak.

**b. Penawaran Umum Efek Perusahaan**

Pada tanggal 31 Agustus 2020, Perusahaan memperoleh pernyataan efektif dari Ketua Badan Pengawas Pasar Modal dan Lembaga Keuangan ("BAPEPAM-LK") dalam suratnya No. S-241/D.04/2020 untuk melakukan penawaran umum perdana sebanyak 114.380.700 saham dengan nilai nominal Rp500 (nilai penuh) per saham kepada masyarakat melalui BEI dengan harga penawaran perdana sebesar Rp1.820 (nilai penuh) per saham.

Seluruh saham ditempatkan dan disetor Perusahaan telah dicatatkan di BEI.

**1. GENERAL (continued)**

**a. Establishment of the Company (continued)**

The latest amendment is based on the Notarial Deed made before Notary Jimmy Tanal, S.H., M.Kn., No. 176 dated October 26, 2020, regarding the listing of the Company's shares on the Indonesia Stock Exchange, which has resulted in a change in the amount of issued and paid-up capital of the Company totaling to 1,269,168,239 shares, with a total nominal value of Rp634,584. The said amendment has been notified to the Ministry of Law and Human Rights of the Republic of Indonesia and has been received and recorded in the Legal Entity Administration System as stipulated in Letter No.AHU-AH.01.03-0403194 dated November 2, 2020.

In accordance with Article 3 of the Company's Articles of Association, the scope of its activities comprises of holding and other management consulting activities.

The Company started its commercial activities in 1956.

The Company's head office is located at Jl. Rawa Sumur II Kav. BB No. 3, Kelurahan Jatinegara, Kecamatan Cakung, Kawasan Industri Pulogadung, Jakarta.

The Company and its subsidiaries do not have parent entity which has control over the Company and its subsidiaries.

**b. Company's Public Offering**

On August 31, 2020, the Company received the effective statement from the Chairman of the Capital Market and Financial Institution Supervisory Agency ("BAPEPAM-LK") in its Decision Letter No. S-241/D.04/2020 to offer its 114,380,700 shares to the public with par value of Rp500 (full amount) per share through the IDX, at an initial offering price of Rp1,820 (full amount) per share.

The Company has listed all its issued and fully paid shares on the IDX.

**PT SOHO GLOBAL HEALTH TBK  
DAN ENTITAS ANAKNYA  
CATATAN ATAS LAPORAN  
KEUANGAN KONSOLIDASIAN  
Tanggal 30 September 2022 dan  
untuk Periode yang Berakhir pada Tanggal  
Tersebut (Belum Diaudit)  
(Disajikan dalam jutaan Rupiah,  
kecuali dinyatakan lain)**

**PT SOHO GLOBAL HEALTH TBK  
AND ITS SUBSIDIARIES  
NOTES TO THE CONSOLIDATED  
FINANCIAL STATEMENTS  
As of September 30, 2022 and  
for the Period Then Ended  
(Unaudited)  
(Expressed in millions of Rupiah,  
unless otherwise stated)**

**1. UMUM (lanjutan)**

**c. Informasi Entitas Anak**

Pada tanggal 30 September 2022 dan 31 Desember 2021, Perusahaan memiliki entitas anak sebagai berikut:

| Entitas Anak/<br>Subsidiaries          | Tempat<br>Kedudukan/<br>Domicile | Ruang<br>Lingkup Usaha/<br>Scope of<br>Activities                     | Tahun<br>Operasi<br>Komersial/<br>Year of<br>Commercial<br>Operations | Persentase Kepemilikan<br>Kelompok Usaha/<br>Percentage of Ownership<br>of Group |        | Total Aset Sebelum<br>Eliminasi<br>Dalam Jutaan Rupiah/Total<br>Assets Before Elimination<br>(in Millions of Rupiah) |           |
|--|----------------------------------|---|---|--|--------|--|-----------|
|  |                                  |   |   | 2022   | 2021   | 2022   | 2021      |
| PT Soho Industri Pharmsi<br>("SIP")    | Jakarta                          | Industri farmasi/<br>Pharmaceutical industry                          | 1951  | 100%   | 99,64% | 730.711  | 865.161   |
| PT Parit Padang Global<br>("PPG")      | Jakarta                          | Distribusi farmasi/<br>Pharmaceutical distributor                     | 2009  | 100%   | 99,99% | 3.743.758  | 3.703.811 |
| PT Universal Health<br>Network ("UHN") | Jakarta                          | Pemasaran farmasi berjenjang/<br>Pharmaceutical multi-level marketing | 2009  | 100%   | 99,98% | 23.212   | 25.699    |
| PT Soho Global Medika<br>("SGM")       | Jakarta                          | Distributor peralatan kesehatan/<br>Medical devices distributor       | -   | 99,80%   | 99,80% | 4  | 16        |

**PT Parit Padang Global ("PPG")**

Pada tanggal 3 Mei 2021, PPG menyetujui pembagian dividen untuk Laporan Keuangan yang berakhir pada 31 Desember 2021, kepada masing-masing pemegang saham dengan nilai maksimum Rp236 (nilai penuh) per lembar saham untuk seluruh seri saham. Dividen sebesar Rp299.524 telah dibayarkan kepada seluruh pemegang saham yang tercatat pada Mei 2021.

Berdasarkan Akta Notaris Jimmy Tanal, S.H., M.Kn., No. 219 tanggal 30 Juni 2022, PT Soho Global Investment selaku pemilik 1 saham Seri A dengan nilai nominal Rp1.000.000 (nilai penuh) per saham di PPG, telah menjual saham tersebut ke UHN sebesar nilai wajar. Berdasarkan laporan penilaian yang dilakukan oleh KJPP Wawat Jatmika dan Rekan, penilai independen, nilai wajar saham PPG pada tanggal 31 Desember 2021 adalah sebesar Rp2.103.000 (nilai penuh) per saham. Setelah transaksi ini, kepemilikan Perusahaan dalam PPG mengalami peningkatan dari semula 99,99% menjadi 100%, melalui kepemilikan langsung dan kepemilikan tidak langsung melalui UHN. Selisih antara nilai nominal dan nilai wajar sebesar Rp1.103.000 (nilai penuh) diakui pada "Selisih Transaksi dengan Pihak Nonpengendali" dalam laporan keuangan konsolidasian pada tanggal 30 September 2022.

**PT Soho Industri Pharmsi ("SIP")**

Pada tanggal 2 Agustus 2021, SIP mengumumkan dividen kas interim pada Rp197 (nilai penuh) per lembar saham atau seluruhnya sebesar Rp250.026 dari saldo laba ditahan untuk periode yang berakhir pada 30 September 2021. Dividen kas interim telah dibayarkan kepada seluruh pemegang saham yang tercatat pada Agustus 2021.

**1. GENERAL (continued)**

**c. Information of Subsidiaries**

As of September 30, 2022 and December 31, 2021, the Company owned subsidiaries as follows:

| Tahun<br>Operasi<br>Komersial/<br>Year of<br>Commercial<br>Operations | Persentase Kepemilikan<br>Kelompok Usaha/<br>Percentage of Ownership<br>of Group |        | Total Aset Sebelum<br>Eliminasi<br>Dalam Jutaan Rupiah/Total<br>Assets Before Elimination<br>(in Millions of Rupiah) |           |
|---|--|--------|--|-----------|
|   | 2022   | 2021   | 2022   | 2021      |
| 1951  | 100%   | 99,64% | 730.711  | 865.161   |
| 2009  | 100%   | 99,99% | 3.743.758  | 3.703.811 |
| 2009  | 100%   | 99,98% | 23.212   | 25.699    |
| -   | 99,80%   | 99,80% | 4  | 16        |

**PT Parit Padang Global ("PPG")**

On May 3, 2021, PPG agreed distribution of dividend for the Financial Year Ended December 31, 2021, to each shareholder of PPG up to maximum Rp236 (full amount) per share for any series of shares. Dividends of Rp299,524 have been paid to all registered shareholder in May 2021.

Based on Notarial Deed No. 219 of Jimmy Tanal, S.H., M.Kn., dated June 30, 2022, PT Soho Global Investment as shareholder of 1 Series A share with nominal value of Rp1,000,000 (full amount) per share on PPG, has sold the share to UHN at fair value. Based on the appraisal report, performed by KJPP Wawat Jatmika and Partners, independent appraisal, the fair value of PPG share as of December 31, 2021 are amounted to Rp2,103,000 (full amount) per share. After the transaction, the Company's ownership in PPG increased from 99,99% to 100%, through direct ownership and indirect ownership through UHN. The difference between selling price and fair value amounted to Rp1,103,000 (full amount) was recorded as "Differences in value of transactions of non-controlling interest" in consolidated financial statements as of September 30, 2022.

**PT Soho Industri Pharmsi ("SIP")**

On August 2, 2021, SIP declared interim cash dividends at Rp197 (full amount) per share or in total amounting Rp250,026 from the retained earnings for the period ended September 30, 2021. The interim cash dividends has been paid to all registered shareholders in August 2021.

**PT SOHO GLOBAL HEALTH TBK  
DAN ENTITAS ANAKNYA  
CATATAN ATAS LAPORAN  
KEUANGAN KONSOLIDASIAN  
Tanggal 30 September 2022 dan  
untuk Periode yang Berakhir pada Tanggal  
Tersebut (Belum Diaudit)  
(Disajikan dalam jutaan Rupiah,  
kecuali dinyatakan lain)**

**PT SOHO GLOBAL HEALTH TBK  
AND ITS SUBSIDIARIES  
NOTES TO THE CONSOLIDATED  
FINANCIAL STATEMENTS  
As of September 30, 2022 and  
for the Period Then Ended  
(Unaudited)  
(Expressed in millions of Rupiah,  
unless otherwise stated)**

**1. UMUM (lanjutan)**

**c. Informasi Entitas Anak (lanjutan)**

PT Soho Industri Pharmasi ("SIP") (lanjutan)

Berdasarkan Akta Notaris Jimmy Tanal, S.H., M.Kn., No. 221 tanggal 30 Juni 2022, PT Soho Global Investment selaku pemilik 1 saham Seri A dengan nilai nominal Rp140.000 (nilai penuh) per saham di SIP, telah menjual saham tersebut ke PPG sebesar nilai wajar. Berdasarkan laporan penilaian yang dilakukan oleh KJPP Wawat Jatmika dan Rekan, penilai independen, nilai wajar saham SIP pada tanggal 31 Desember 2021 adalah sebesar Rp3.868.687.000 (nilai penuh) per saham. Setelah transaksi ini, kepemilikan Perusahaan dalam SIP mengalami peningkatan dari semula 99,64% menjadi 100%, melalui kepemilikan langsung dan kepemilikan tidak langsung melalui PPG. Selisih antara nilai nominal dan nilai wajar sebesar Rp3.868.547.000 (nilai penuh) diakui pada "Selisih Transaksi dengan Pihak Nonpengendali" dalam laporan keuangan konsolidasian pada tanggal 30 September 2022.

PT Universal Health Network ("UHN")

Berdasarkan Akta Notaris Jimmy Tanal, S.H., M.Kn., No. 217 tanggal 30 Juni 2022, PT Soho Global Investment selaku pemilik 1 saham Seri A dengan nilai nominal Rp1.000.000 (nilai penuh) per saham di UHN, telah menjual saham tersebut ke SIP sebesar nilai wajar. Berdasarkan laporan penilaian yang dilakukan oleh KJPP Wawat Jatmika dan Rekan, penilai independen, nilai wajar saham UHN pada tanggal 31 Desember 2021 adalah sebesar Rp7.442.000 (nilai penuh) per saham. Setelah transaksi ini, kepemilikan Perusahaan dalam UHN mengalami peningkatan dari semula 99,98% menjadi 100%, melalui kepemilikan langsung dan kepemilikan tidak langsung melalui SIP. Selisih antara nilai nominal dan nilai wajar sebesar Rp6.442.000 (nilai penuh) diakui pada "Selisih Transaksi dengan Pihak Nonpengendali" dalam laporan keuangan konsolidasian pada tanggal 30 September 2022.

**1. GENERAL (continued)**

**c. Information of Subsidiaries (continued)**

PT Soho Industri Pharmasi ("SIP") (continued)

Based on Notarial Deed No. 221 of Jimmy Tanal, S.H., M.Kn., dated June 30, 2022, PT Soho Global Investment as shareholder of 1 Series A share with nominal value of Rp140,000 (full amount) per share on SIP, has sold the share to PPG at fair value. Based on the appraisal report, performed by KJPP Wawat Jatmika and Partners, independent appraisal, the fair value of SIP share as of December 31, 2021 are amounted to Rp3,868,687,000 (full amount) per share. After the transaction, the Company's ownership in SIP increased from 99,64% to 100%, through direct ownership and indirect ownership through PPG. The difference between selling price and fair value amounted to Rp3,868,547,000 (full amount) was recorded as "Differences in value of transactions of non-controlling interest" in consolidated financial statements as of September 30, 2022.

PT Universal Health Network ("UHN")

Based on Notarial Deed No. 217 of Jimmy Tanal, S.H., M.Kn., dated June 30, 2022, PT Soho Global Investment as shareholder of 1 Series A share with nominal value of Rp1,000,000 (full amount) per share on UHN, has sold the share to SIP at fair value. Based on the appraisal report, performed by KJPP Wawat Jatmika and Partners, independent appraisal, the fair value of UHN share as of December 31, 2021 are amounted to Rp7,442,000 (full amount) per share. After the transaction, the Company's ownership in UHN increased from 99,98% to 100%, through direct ownership and indirect ownership through SIP. The difference between selling price and fair value amounted to Rp6,442,000 (full amount) was recorded as "Differences in value of transactions of non-controlling interest" in consolidated financial statements as of September 30, 2022.

**PT SOHO GLOBAL HEALTH TBK  
DAN ENTITAS ANAKNYA  
CATATAN ATAS LAPORAN  
KEUANGAN KONSOLIDASIAN  
Tanggal 30 September 2022 dan  
untuk Periode yang Berakhir pada Tanggal  
Tersebut (Belum Diaudit)  
(Disajikan dalam jutaan Rupiah,  
kecuali dinyatakan lain)**

**PT SOHO GLOBAL HEALTH TBK  
AND ITS SUBSIDIARIES  
NOTES TO THE CONSOLIDATED  
FINANCIAL STATEMENTS  
As of September 30, 2022 and  
for the Period Then Ended  
(Unaudited)  
(Expressed in millions of Rupiah,  
unless otherwise stated)**

**1. UMUM (lanjutan)**

**d. Dewan Komisaris dan Dewan Direksi, Komite Audit, Sekretaris Perusahaan dan Karyawan**

Susunan Dewan Komisaris, Direktur Perusahaan dan Komite Audit perusahaan serta Sekretaris Perusahaan adalah sebagai berikut:

| <b>Dewan Komisaris</b>       | <b>30 September 2022 dan<br/>31 Desember 2021/<br/>September 30, 2022<br/>and December 31, 2021</b> | <b>Board of Commissioners</b> |
|------------------------------|---|-------------------------------|
| Komisaris Utama              | Eng Liang Tan   | President Commissioner        |
| Komisaris                    | Andy Nugroho Purwohardono   | Commissioner                  |
| Komisaris Independen         | Harry Salam   | Independent Commissioner      |
| <b>Dewan Direktur</b>        |   |                               |
| Presiden Direktur            | Rogelio Paulino Jr. Castillo La O   | President Director            |
| Direktur                     | Piero Brambati  | Director                      |
| Direktur                     | Yuliana   | Director                      |
| Direktur                     | Henryk Klakurka   | Director                      |
| Direktur                     | Tan Ting Luen   | Director                      |
| Direktur                     | Wonbae Lee  | Director                      |
| <b>Komite Audit</b>          |   |                               |
| Ketua                        | Harry Salam   | Chairman                      |
| Anggota                      | Richard Kidarsa   | Member                        |
| Anggota                      | Gabriele Isacco Tironi  | Member                        |
| <b>Sekretaris Perusahaan</b> |   |                               |
| Sekretaris Perusahaan        | Yuliana   | Corporate Secretary           |

Pada tanggal 30 September 2022 dan 31 Desember 2021, Perusahaan dan entitas anaknya (selanjutnya disebut sebagai "Kelompok Usaha") mempunyai karyawan tetap masing-masing sebanyak 2.405 dan 2.397 karyawan tetap (tidak diaudit).

**e. Penyelesaian Laporan Keuangan Konsolidasian**

Manajemen bertanggung jawab atas penyusunan dan penyajian wajar atas laporan keuangan konsolidasian ini yang telah diselesaikan dan disetujui untuk diterbitkan oleh Dewan Direksi Perusahaan pada tanggal 28 Oktober 2022.

**1. GENERAL (continued)**

**d. Boards of Commissioners and Directors, Audit Committee, Corporate Secretary and Employees**

The Members of the Company's Boards of Commissioners, Directors, Audit Committee and Corporate Secretary are as follows:

As of September 30, 2022 and December 31, 2021, the Company and its subsidiaries (hereinafter collectively referred as the "Group") have 2,405 and 2,397 permanent employees each, respectively (unaudited).

**e. Completion of the Consolidated Financial Statements**

Management is responsible for the preparation of the consolidated financial statements which were completed and authorized for issuance by the Company's Board of Directors on October 28, 2022.



**PT SOHO GLOBAL HEALTH TBK  
DAN ENTITAS ANAKNYA  
CATATAN ATAS LAPORAN  
KEUANGAN KONSOLIDASIAN  
Tanggal 30 September 2022 dan  
untuk Periode yang Berakhir pada Tanggal  
Tersebut (Belum Diaudit)  
(Disajikan dalam jutaan Rupiah,  
kecuali dinyatakan lain)**

**PT SOHO GLOBAL HEALTH TBK  
AND ITS SUBSIDIARIES  
NOTES TO THE CONSOLIDATED  
FINANCIAL STATEMENTS  
As of September 30, 2022 and  
for the Period Then Ended  
(Unaudited)  
(Expressed in millions of Rupiah,  
unless otherwise stated)**

**2. IKHTISAR KEBIJAKAN AKUNTANSI SIGNIFIKAN**

**a. Kepatuhan Terhadap Standar Akuntansi Keuangan ("SAK")**

Laporan keuangan konsolidasian Perusahaan dan entitas anaknya telah disusun dan disajikan sesuai dengan SAK di Indonesia yang meliputi Pernyataan Standar Akuntansi Keuangan ("PSAK") dan Interpretasi Standar Akuntansi Keuangan ("ISAK") yang diterbitkan oleh Dewan Standar Akuntansi Keuangan Ikatan Akuntan Indonesia dan Dewan Standar Akuntansi Syariah Ikatan Akuntan Indonesia serta peraturan regulator Pasar Modal dan peraturan terkait yang diterbitkan oleh Otoritas Jasa Keuangan ("OJK"), khususnya Peraturan No. VIII.G.7 tentang "Penyajian dan Pengungkapan Laporan Keuangan Emiten atau Perusahaan Publik", sehubungan dengan pencantuman laporan keuangan konsolidasian ini dalam prospektus rencana penawaran umum perdana efek ekuitas Perusahaan di Indonesia berdasarkan peraturan dan ketentuan Otoritas Jasa Keuangan.

**b. Dasar penyusunan laporan keuangan konsolidasian**

Laporan keuangan konsolidasian telah disusun sesuai dengan Standar Akuntansi Keuangan di Indonesia ("SAK"), yang mencakup Pernyataan Standar Akuntansi Keuangan ("PSAK") dan Interpretasi Standar Akuntansi Keuangan ("ISAK") yang dikeluarkan oleh Dewan Standar Akuntansi Keuangan Ikatan Akuntan Indonesia dan Peraturan-Peraturan serta Pedoman Penyajian dan Pengungkapan Laporan Keuangan yang diterbitkan oleh OJK.

Laporan keuangan konsolidasian telah disusun dan disajikan sesuai dengan Pernyataan Standar Akuntansi Keuangan ("PSAK") 1, "Penyajian Laporan Keuangan" dan Amandemen PSAK 1, "Penyajian Laporan Keuangan tentang Prakarsa Pengungkapan".

Laporan keuangan konsolidasian telah disusun berdasarkan konsep akrual dan menggunakan konsep biaya historis kecuali diungkapkan lain dalam catatan terkait di sini.

Laporan arus kas konsolidasian menyajikan penerimaan dan pengeluaran kas dan setara kas yang diklasifikasikan ke dalam aktivitas operasi, investasi dan pendanaan, dengan aktivitas operasi disajikan dengan menggunakan metode langsung.

Tahun buku Kelompok Usaha adalah 1 Januari - 31 Desember.

**2. SUMMARY OF SIGNIFICANT ACCOUNTING POLICIES**

**a. Compliance with Financial Accounting Standards ("SAK")**

*The Company and its subsidiaries' consolidated financial statements have been prepared and presented in accordance with Indonesian SAK which include, the Statements of Financial Accounting Standards ("PSAK") and Interpretation of Financial Accounting Standards ("ISAK") issued by Financial Accounting Standards Board of the Indonesian Institute of Accountants and Sharia Accounting Standards Board of the Indonesian Institute of Accountants and Capital Market regulatory and the related Financial Services Authority's ("OJK") regulation particularly Rules No. VIII.G.7 on "Financial Statements Presentation and Disclosures for Issuers and Public Companies", in connection with the inclusion of this consolidated financial statements in the prospectus for initial public offering of the equity securities of the Company in Indonesia in reliance on rules and regulations of the Indonesia Financial Services Authority.*

**b. Basis of preparation of the consolidated financial statements**

*The consolidated financial statements have been prepared in accordance with Indonesian Financial Accounting Standards ("SAK"), which comprise the Statements of Financial Accounting Standards ("PSAK") and Interpretations to Financial Accounting Standards ("ISAK") issued by the Board of Financial Accounting Standards of the Indonesian Institute of Accountants and the Regulations and Guidelines on Financial Statement Presentation and Disclosures issued by OJK.*

*The consolidated financial statements have been prepared and presented in accordance with Statement of Financial Accounting Standards ("PSAK") 1, "Presentation of Financial Statements" and Amendments of PSAK 1, "Presentation of Financial Statements on Disclosure Initiative".*

*The consolidated financial statements have been prepared on accrual basis and using the historical cost basis except as otherwise disclosed in the related notes herein.*

*The consolidated statement of cash flows present receipts and disbursements of cash and cash equivalents classified into operating, investing and financing activities, where the cash flows from operating activities are presented using the direct method.*

*The financial reporting period of the Group is January 1 - December 31.*

**PT SOHO GLOBAL HEALTH TBK  
DAN ENTITAS ANAKNYA  
CATATAN ATAS LAPORAN  
KEUANGAN KONSOLIDASIAN  
Tanggal 30 September 2022 dan  
untuk Periode yang Berakhir pada Tanggal  
Tersebut (Belum Diaudit)  
(Disajikan dalam jutaan Rupiah,  
kecuali dinyatakan lain)**

**PT SOHO GLOBAL HEALTH TBK  
AND ITS SUBSIDIARIES  
NOTES TO THE CONSOLIDATED  
FINANCIAL STATEMENTS  
As of September 30, 2022 and  
for the Period Then Ended  
(Unaudited)  
(Expressed in millions of Rupiah,  
unless otherwise stated)**

**2. IKHTISAR KEBIJAKAN AKUNTANSI SIGNIFIKAN  
(lanjutan)**

**b. Dasar penyusunan laporan keuangan konsolidasian (lanjutan)**

Akun-akun yang tercakup dalam laporan keuangan konsolidasian Kelompok Usaha diukur menggunakan mata uang dari lingkungan ekonomi utama dimana entitas beroperasi (mata uang fungsional). Laporan keuangan konsolidasian disajikan dalam Rupiah yang merupakan mata uang fungsional Kelompok Usaha kecuali untuk entitas anak tertentu.

**c. Perubahan kebijakan akuntansi**

Kelompok Usaha menerapkan pertama kali seluruh standar baru dan/atau yang direvisi yang berlaku efektif untuk periode yang dimulai pada atau setelah 1 Januari 2021, termasuk standar yang direvisi berikut ini yang mempengaruhi laporan keuangan konsolidasian Kelompok Usaha:

**Amandemen Pernyataan Standar Akuntansi Keuangan ("PSAK") 22: Definisi Bisnis**

Amandemen PSAK 22 Kombinasi Bisnis mengklarifikasi bahwa untuk dianggap sebagai suatu bisnis, suatu rangkaian terintegrasi dari aktivitas dan aset harus mencakup minimal, *input* dan proses substantif yang bersama-sama, berkontribusi secara signifikan terhadap kemampuan menghasilkan *output*. Selain itu, amandemen ini mengklarifikasi bahwa suatu bisnis tetap ada walaupun tidak mencakup seluruh *input* dan proses yang diperlukan untuk menghasilkan *output*. Amandemen ini tidak berdampak pada laporan keuangan konsolidasian Kelompok Usaha, tetapi dapat berdampak pada periode-periode mendatang jika Kelompok Usaha melakukan kombinasi bisnis.

**2. SUMMARY OF SIGNIFICANT ACCOUNTING POLICIES  
(continued)**

**b. Basis of preparation of the consolidated financial statements (continued)**

The accounts included in the Group's consolidated financial statements are measured using the currency of the primary economic environment in which the entity operates (the functional currency). The consolidated financial statements are presented in Rupiah which is the functional currency of the Group except for certain subsidiary.

**c. Changes in accounting principles**

The Group made first time adoption of all the new and/or revised standards effective for the periods beginning on or after January 1, 2021, including the following revised standards that have affected the consolidated financial statements of the Group:

**Amendments to Statement of Financial Accounting Standards ("PSAK") 22: Definition of a Business**

The amendment to PSAK 22 Business Combinations clarifies that to be considered a business, an integrated set of activities and assets must include, at a minimum, an input and a substantive process that, together, significantly contribute to the ability to create output. Furthermore, it clarifies that a business can exist without including all of the inputs and processes needed to create outputs. These amendments had no impact on the consolidated financial statements of the Group, but may impact future periods should the Group enter into any business combinations.

**PT SOHO GLOBAL HEALTH TBK  
DAN ENTITAS ANAKNYA  
CATATAN ATAS LAPORAN  
KEUANGAN KONSOLIDASIAN  
Tanggal 30 September 2022 dan  
untuk Periode yang Berakhir pada Tanggal  
Tersebut (Belum Diaudit)  
(Disajikan dalam jutaan Rupiah,  
kecuali dinyatakan lain)**

**PT SOHO GLOBAL HEALTH TBK  
AND ITS SUBSIDIARIES  
NOTES TO THE CONSOLIDATED  
FINANCIAL STATEMENTS  
As of September 30, 2022 and  
for the Period Then Ended  
(Unaudited)  
(Expressed in millions of Rupiah,  
unless otherwise stated)**

**2. IKHTISAR KEBIJAKAN AKUNTANSI SIGNIFIKAN  
(lanjutan)**

**2. SUMMARY OF SIGNIFICANT ACCOUNTING POLICIES  
(continued)**

**c. Perubahan kebijakan akuntansi (lanjutan)**

**c. Changes in accounting principles (continued)**

**Amandemen PSAK 55, PSAK 60, PSAK 62, PSAK 71 dan PSAK 73 - Reformasi Acuan Suku Bunga (Tahap 2)**

**Amendments to PSAK 55, PSAK 60, PSAK 62, PSAK 71 and PSAK 73 - Interest Rate Benchmark Reform (Phase 2)**

Amandemen-amandemen ini memberikan kelonggaran sementara terkait dengan dampak pelaporan keuangan ketika suku bunga penawaran antarbank (*Interbank Offered Rate*) diganti dengan acuan suku bunga alternatif yang hampir bebas risiko (SBB). Amandemen tersebut mencakup cara praktis sebagai berikut ini:

The amendments provide temporary reliefs which address the financial reporting effects when an interbank offered rate (IBOR) is replaced with an alternative nearly risk-free interest rate (RFR). The amendments include the following practical expedients:

- Cara praktis yang mensyaratkan perubahan kontraktual, atau perubahan arus kas yang secara langsung sebagaimana disyaratkan oleh reformasi (suku bunga acuan), untuk diperlakukan sebagai perubahan suku bunga mengambang, yang setara dengan pergerakan suku bunga pasar.
- Mengizinkan perubahan yang disyaratkan oleh reformasi suku bunga acuan terhadap penetapan dan dokumentasi lindung nilai tanpa penghentian hubungan lindung nilai.
- Memberikan kelonggaran sementara kepada entitas untuk memenuhi ketentuan dapat diidentifikasi secara terpisah, pada saat instrumen SBB ditetapkan sebagai lindung nilai dari suatu komponen risiko.

- A practical expedient to require contractual changes, or changes to cash flows that are directly required by the (interest rate benchmark) reform, to be treated as changes to a floating interest rate, equivalent to a movement in a market rate of interest.
- Permit changes required by interest rate benchmark reform to be made to hedge designations and hedge documentation without the hedging relationship being discontinued.
- Provide temporary relief to entities from having to meet the separately identifiable requirement when an RFR instrument is designated as a hedge of a risk component.

Amandemen ini tidak berdampak pada laporan keuangan konsolidasian Kelompok Usaha. Kelompok Usaha bermaksud untuk menggunakan cara praktis di periode-periode mendatang jika dapat diterapkan.

These amendments had no impact on the consolidated financial statements of the Group. The Group intends to use the practical expedients in future periods if they become applicable.

**Amandemen PSAK 73: Sewa - Konsesi Sewa Terkait Covid-19 Setelah 30 September 2021**

**Amendments to PSAK 73: Leases - Covid-19 Related Rent Concessions After September 30, 2021**

Sehubungan dengan pandemi yang terus berlangsung, amandemen tambahan diterbitkan pada bulan Maret 2021 dimana memperpanjang cakupan periode konsesi sewa, yang merupakan salah satu syarat penerapan cara praktis, dari tanggal 30 September 2021 dalam amandemen PSAK 73 Sewa tentang Konsesi Sewa terkait Covid-19 yang diterbitkan di bulan Mei 2020, menjadi 30 September 2022.

In light of the ongoing pandemic additional amendment was subsequently issued in March 2021 to extend the scope of the lease concession period, which is one of the conditions for applying the practical expedient, from September 30, 2021 in Covid-19 Related Rent Concessions - Amendments to PSAK 73: Leases issued in May 2020, to September 30, 2022.

Jika penyewa telah menerapkan cara praktis dalam amandemen di bulan Mei 2020, maka diharuskan untuk terus menerapkannya secara konsisten, untuk semua kontrak sewa dengan karakteristik serupa dan dalam keadaan serupa, menggunakan amandemen tersebut. Jika penyewa tidak menerapkan cara praktis dalam amandemen di bulan Mei 2020 untuk konsesi sewa yang memenuhi syarat, maka penyewa tidak dapat menerapkan cara praktis dalam amandemen di bulan Maret 2021.

If a lessee already applied the practical expedient in the May 2020 amendment, it is required to continue to apply the practical expedient consistently, to all lease contracts with similar characteristics and in similar circumstances, using the March 2021 amendment. If a lessee did not apply the practical expedient in the May 2020 amendment to eligible lease concessions, it is prohibited from applying the practical expedient in the March 2021 amendment.

**PT SOHO GLOBAL HEALTH TBK  
DAN ENTITAS ANAKNYA  
CATATAN ATAS LAPORAN  
KEUANGAN KONSOLIDASIAN  
Tanggal 30 September 2022 dan  
untuk Periode yang Berakhir pada Tanggal  
Tersebut (Belum Diaudit)  
(Disajikan dalam jutaan Rupiah,  
kecuali dinyatakan lain)**

**PT SOHO GLOBAL HEALTH TBK  
AND ITS SUBSIDIARIES  
NOTES TO THE CONSOLIDATED  
FINANCIAL STATEMENTS  
As of September 30, 2022 and  
for the Period Then Ended  
(Unaudited)  
(Expressed in millions of Rupiah,  
unless otherwise stated)**

**2. IKHTISAR KEBIJAKAN AKUNTANSI SIGNIFIKAN  
(lanjutan)**

**c. Perubahan kebijakan akuntansi (lanjutan)**

**Amandemen PSAK 73: Sewa - Konsesi Sewa  
Terkait Covid-19 Setelah 30 September 2021  
(lanjutan)**

Amandemen Maret 2021 diterapkan secara retrospektif, dengan mengakui dampak kumulatif dari penerapan awal amandemen tersebut sebagai penyesuaian terhadap saldo awal laba pada awal periode pelaporan tahunan di mana penyewa pertama kali menerapkan amandemen tersebut.

Namun, Kelompok Usaha belum menerima konsesi sewa terkait Covid-19, tetapi berencana untuk menerapkan cara praktis jika berlaku dalam periode penerapan yang diizinkan.

**Penyesuaian Tahunan 2021**

Berikut adalah ringkasan informasi tentang penyesuaian PSAK tahunan 2021 yang berlaku efektif untuk pelaporan tahunan yang dimulai pada atau setelah 1 Januari 2021. Penyempurnaan PSAK tahunan pada dasarnya merupakan rangkaian amandemen dalam lingkup sempit yang memberikan klarifikasi agar tidak terjadi perubahan yang signifikan terhadap prinsip-prinsip yang ada atau prinsip-prinsip baru.

- PSAK 1: Penyajian Laporan Keuangan, beberapa perubahan tentang pertimbangan yang dibuat oleh manajemen dalam proses penerapan kebijakan akuntansi yang secara signifikan mempengaruhi jumlah yang diakui dalam laporan keuangan.
- PSAK 48: Penurunan Nilai Aset, tentang ruang lingkup penurunan nilai aset dan menghapus perbedaan dengan IFRS pada IAS 36 paragraf 04(a).

**2. SUMMARY OF SIGNIFICANT ACCOUNTING POLICIES  
(continued)**

**c. Changes in accounting principles (continued)**

**Amendments to PSAK 73: Leases - Covid-19  
Related Rent Concessions After September 30,  
2021 (continued)**

The March 2021 amendment is to be applied retrospectively, recognizing the cumulative effect of initially applying that amendment as an adjustment to the opening balance of retained earnings at the beginning of the annual reporting period in which the lessee first applies the amendment.

However, the Group has not received Covid-19-related rent concessions but plans to apply the practical expedient if it becomes applicable within allowed period of application.

**2021 Annual Improvements**

The following summary provides information on the 2021 annual improvements of PSAKs that are effective for annual periods beginning on or after January 1, 2021. The annual improvements of PSAK are basically a set of narrow scope amendments that provide clarification so that there are no significant changes to existing principles or new principles.

- PSAK 1: Presentation of Financial Statements, some changes regarding consideration made by management in the process of applying accounting policies that significantly affect the amounts they recognize in the financial statements.
- PSAK 48: Impairment of Assets, regarding the scope of impairment of assets and deletion of the difference with IFRS in IAS 36 paragraph 04(a).

**PT SOHO GLOBAL HEALTH TBK  
DAN ENTITAS ANAKNYA  
CATATAN ATAS LAPORAN  
KEUANGAN KONSOLIDASIAN  
Tanggal 30 September 2022 dan  
untuk Periode yang Berakhir pada Tanggal  
Tersebut (Belum Diaudit)  
(Disajikan dalam jutaan Rupiah,  
kecuali dinyatakan lain)**

**PT SOHO GLOBAL HEALTH TBK  
AND ITS SUBSIDIARIES  
NOTES TO THE CONSOLIDATED  
FINANCIAL STATEMENTS  
As of September 30, 2022 and  
for the Period Then Ended  
(Unaudited)  
(Expressed in millions of Rupiah,  
unless otherwise stated)**

**2. IKHTISAR KEBIJAKAN AKUNTANSI SIGNIFIKAN  
(lanjutan)**

**d. Prinsip-prinsip konsolidasi**

Laporan keuangan konsolidasian meliputi laporan keuangan Kelompok Usaha.

Pengendalian diperoleh ketika Kelompok Usaha terekspos, atau memiliki hak, atas imbal hasil variabel dari keterlibatannya dengan *investee* dan memiliki kemampuan untuk mempengaruhi imbal hasil tersebut melalui kekuasaannya atas *investee*.

Secara khusus, Kelompok Usaha mengendalikan *investee* jika, dan hanya jika, Kelompok Usaha memiliki seluruh hal berikut ini:

- a. kekuasaan atas *investee* (misalnya adanya hak yang memberikan Kelompok Usaha kemampuan saat ini untuk mengarahkan aktivitas *investee* yang relevan);
- b. eksposur, atau hak, atas imbal hasil variabel dari keterlibatan Kelompok Usaha dengan *investee*; dan
- c. kemampuan untuk menggunakan kekuasaannya atas *investee* untuk mempengaruhi imbal hasil Kelompok Usaha.

Umumnya, kepemilikan hak suara mayoritas menghasilkan pengendalian. Untuk mendukung hal ini dan jika Kelompok Usaha memiliki hak suara kurang dari hak suara mayoritas, atau hak sejenis, atas suatu *investee*, Kelompok Usaha mempertimbangkan seluruh fakta dan keadaan ketika menilai apakah Kelompok Usaha memiliki kekuasaan atas *investee*, termasuk:

- a. pengaturan kontraktual dengan pemegang hak suara lainnya pada *investee*;
- b. hak-hak yang timbul dari pengaturan kontraktual lain; dan
- c. hak suara yang dimiliki Kelompok Usaha dan hak suara potensial.

Kelompok Usaha menilai kembali apakah masih mengendalikan *investee* jika fakta dan keadaan mengindikasikan bahwa terdapat perubahan dalam satu atau lebih dari tiga elemen pengendalian. Konsolidasi atas entitas anak dimulai ketika Kelompok Usaha memperoleh pengendalian atas entitas anak dan berakhir ketika Kelompok Usaha kehilangan pengendalian atas entitas anak.

Laba rugi dan setiap komponen dari penghasilan komprehensif lain ("OCI") diatribusikan kepada pemilik entitas induk dari Kelompok Usaha dan kepentingan nonpengendali ("KNP"), meskipun hal tersebut mengakibatkan KNP memiliki saldo defisit.

**2. SUMMARY OF SIGNIFICANT ACCOUNTING POLICIES  
(continued)**

**d. Principles of consolidation**

The consolidated financial statements comprise the financial statements of the Group.

Control is achieved when the Group is exposed, or has rights, to variable returns from its involvement with the investee and has the ability to affect those returns through its power over the investee.

Specifically, the Group controls an investee if, and only if, the Group has all of the following:

- a. power over the investee (i.e., existing rights that give it the current ability to direct the relevant activities of the investee);
- b. exposure, or rights, to variable returns from its involvement with the investee; and
- c. the ability to use its power over the investee to affect the Group's returns.

Generally, there is a presumption that a majority of voting rights results in control. To support this presumption and when the Group has less than a majority of the voting, or similar, rights of an investee, it considers all relevant facts and circumstances in assessing whether it has power over an investee, including:

- a. the contractual arrangement(s) with the other vote holders of the investee;
- b. rights arising from other contractual arrangements; and
- c. the Group's voting rights and potential voting rights.

The Group reassesses whether it controls an investee if facts and circumstances indicate that there are changes to one or more of the three elements of control. Consolidation of a subsidiary begins when the Group obtains control over the subsidiary and ceases when the Group loses control of the subsidiary.

Profit or loss and each component of other comprehensive income ("OCI") are attributed to the equity holders of the parent of the Group and to the non-controlling interests ("NCI"), even if this results in the NCI having a deficit balance.

**PT SOHO GLOBAL HEALTH TBK  
DAN ENTITAS ANAKNYA  
CATATAN ATAS LAPORAN  
KEUANGAN KONSOLIDASIAN  
Tanggal 30 September 2022 dan  
untuk Periode yang Berakhir pada Tanggal  
Tersebut (Belum Diaudit)  
(Disajikan dalam jutaan Rupiah,  
kecuali dinyatakan lain)**

**PT SOHO GLOBAL HEALTH TBK  
AND ITS SUBSIDIARIES  
NOTES TO THE CONSOLIDATED  
FINANCIAL STATEMENTS  
As of September 30, 2022 and  
for the Period Then Ended  
(Unaudited)  
(Expressed in millions of Rupiah,  
unless otherwise stated)**

**2. IKHTISAR KEBIJAKAN AKUNTANSI SIGNIFIKAN  
(lanjutan)**

**d. Prinsip-prinsip konsolidasi (lanjutan)**

Laporan keuangan konsolidasian disusun dengan menggunakan kebijakan akuntansi yang sama untuk transaksi dan peristiwa lain dalam keadaan yang serupa. Jika anggota Kelompok Usaha menggunakan kebijakan akuntansi yang berbeda untuk transaksi dan peristiwa dalam keadaan yang serupa, maka penyesuaian dilakukan atas laporan keuangannya dalam penyusunan laporan keuangan konsolidasian.

Seluruh saldo akun dan transaksi yang signifikan antar Perusahaan dengan entitas anak telah dieliminasi.

Perubahan dalam bagian kepemilikan Kelompok Usaha pada entitas anak yang tidak mengakibatkan hilangnya pengendalian dicatat sebagai transaksi ekuitas.

Ketika Kelompok Usaha kehilangan pengendalian pada entitas anak, maka Kelompok Usaha menghentikan pengakuan aset (termasuk *goodwill*), liabilitas, KNP dan komponen ekuitas lainnya serta mengakui keuntungan atau kerugian terkait dengan hilangnya pengendalian. Saldo investasi yang masih dimiliki diakui pada nilai wajarnya.

KNP mencerminkan bagian atas laba rugi dan aset neto dari entitas anak yang tidak dapat diatribusikan secara langsung maupun tidak langsung kepada Perusahaan, yang masing-masing disajikan dalam laba rugi dan dalam ekuitas pada laporan posisi keuangan konsolidasian, terpisah dari bagian yang dapat diatribusikan kepada pemilik entitas induk.

Perusahaan harus mengetahui selisih antara jumlah pada kepentingan nonpengendali secara langsung pada ekuitas yang disesuaikan dan imbalan yang diberikan Perusahaan dicatat sebagai bagian dari "Selisih Transaksi dengan Pihak Nonpengendali".

Laporan keuangan konsolidasian termasuk dengan akun-akun entitas anaknya dimana Perusahaan memiliki kepemilikan lebih dari 50% kepemilikan saham, baik secara langsung maupun tidak langsung.

**2. SUMMARY OF SIGNIFICANT ACCOUNTING POLICIES  
(continued)**

**d. Principles of consolidation (continued)**

*The consolidated financial statements are prepared using uniform accounting policies for like transactions and other events in similar circumstances. If a member of the Group uses different accounting policies for like transactions and events in similar circumstances, appropriate adjustments are made to its financial statements in preparing the consolidated financial statements.*

*All significant intercompany accounts and transactions between the Company and subsidiaries have been eliminated.*

*A change in the ownership interest of a subsidiary, without a loss of control, is accounted for as an equity transaction.*

*If the Group loses control of a subsidiary, it derecognizes the related assets (including any goodwill), liabilities, NCI and other components of equity and any resulting gain or loss associated with the loss of control. Any investment retained is recognized at its fair value.*

*NCI represents the portion of profit or loss and net assets of subsidiaries not attributable, directly or indirectly, to the Company, which are presented in profit or loss and under the equity section in the consolidated statements of financial position, respectively, separately from the corresponding portion attributable to the equity holders of the parent entity.*

*The entity shall recognized directly in equity any difference between the amount by which the non-controlling interests are adjusted and the fair value of the consideration paid or received, and attribute it to the owners of the parent, recorded as "Difference in Value of Transactions of Non-Controlling Interests".*

*The consolidated financial statements include the accounts of the subsidiaries in which the Company owns more than 50% share ownership, either directly or indirectly.*

**PT SOHO GLOBAL HEALTH TBK  
DAN ENTITAS ANAKNYA  
CATATAN ATAS LAPORAN  
KEUANGAN KONSOLIDASIAN  
Tanggal 30 September 2022 dan  
untuk Periode yang Berakhir pada Tanggal  
Tersebut (Belum Diaudit)  
(Disajikan dalam jutaan Rupiah,  
kecuali dinyatakan lain)**

**PT SOHO GLOBAL HEALTH TBK  
AND ITS SUBSIDIARIES  
NOTES TO THE CONSOLIDATED  
FINANCIAL STATEMENTS  
As of September 30, 2022 and  
for the Period Then Ended  
(Unaudited)  
(Expressed in millions of Rupiah,  
unless otherwise stated)**

**2. IKHTISAR KEBIJAKAN AKUNTANSI SIGNIFIKAN  
(lanjutan)**

**e. Klasifikasi lancar dan tak lancar**

Kelompok Usaha menyajikan aset dan liabilitas dalam laporan posisi keuangan konsolidasian berdasarkan klasifikasi lancar/tak lancar. Suatu aset disajikan lancar bila:

- i) akan direalisasi, dijual atau dikonsumsi dalam siklus operasi normal,
- ii) untuk diperdagangkan,
- iii) akan direalisasi dalam 12 bulan setelah tanggal pelaporan, atau
- iv) kas atau setara kas kecuali yang dibatasi penggunaannya atau akan digunakan untuk melunasi suatu liabilitas dalam kurun waktu 12 bulan setelah tanggal pelaporan.

Seluruh aset lain diklasifikasikan sebagai tidak lancar.

Suatu liabilitas disajikan lancar bila:

- i) akan dilunasi dalam siklus operasi normal,
- ii) untuk diperdagangkan,
- iii) akan dilunasi dalam 12 bulan setelah tanggal pelaporan, atau
- iv) tidak ada hak tanpa syarat untuk menanggihkan pelunasannya dalam kurun waktu 12 bulan setelah tanggal pelaporan.

Seluruh liabilitas lain diklasifikasikan sebagai tidak lancar.

Aset dan kewajiban pajak tangguhan diklasifikasikan sebagai aset dan kewajiban tidak lancar dan kewajiban jangka panjang

**f. Restrukturisasi antara entitas sepengendali**

Dalam PSAK 38, pengalihan bisnis antara entitas sepengendali tidak mengakibatkan perubahan substansi ekonomi kepemilikan atas bisnis yang dialihkan dan tidak dapat menimbulkan laba atau rugi bagi Kelompok Usaha secara keseluruhan ataupun bagi entitas individual dalam Kelompok Usaha tersebut. Karena pengalihan bisnis antara entitas sepengendali tidak mengakibatkan perubahan substansi ekonomi, bisnis yang dipertukarkan dicatat pada nilai buku sebagai kombinasi bisnis dengan menggunakan metode penyatuan kepemilikan.

Dalam menerapkan metode penyatuan kepemilikan, komponen laporan keuangan dimana terjadi kombinasi bisnis dan untuk periode lain yang disajikan untuk tujuan perbandingan, disajikan sedemikian rupa seolah-olah kombinasi bisnis telah terjadi sejak awal periode terjadi sepengendalian.

Selisih antara nilai tercatat transaksi kombinasi bisnis dan jumlah imbalan yang dialihkan diakui dalam akun "Tambahkan Modal Disetor".

**2. SUMMARY OF SIGNIFICANT ACCOUNTING POLICIES  
(continued)**

**e. Current and non-current classification**

The Group presents assets and liabilities in the statement of financial position based on current/non-current classification. An asset is current when it is:

- i) expected to be realized or intended to be sold or consumed in the normal operating cycle,
- ii) held primarily for the purpose of trading,
- iii) expected to be realized within 12 months after the reporting period, or
- iv) cash or cash equivalent unless restricted from being exchanged or used to settle a liability for at least 12 months after the reporting period.

All other assets are classified as non-current.

A liability is current when it is:

- i) expected to be settled in the normal operating cycle,
- ii) held primarily for the purpose of trading,
- iii) due to be settled within twelve months after the reporting period, or
- iv) there is no unconditional right to defer the settlement of the liability for at least twelve months after the reporting period.

All other liabilities are classified as non-current.

Deferred tax assets and liabilities are classified as non-current assets and liabilities.

**f. Restructuring of entities under common control**

Under PSAK 38, transfer of business within entities under common control does not result in a change of the economic substance of ownership of the business being transferred and would not result in a gain or loss to the Group or to the individual entity within the Group. Since the transfer of business of entities under common control does not result in a change of the economic substance, the business being exchanged is recorded at book values as a business combination using the pooling-of-interests method.

In applying the pooling-of-interests method, the components of the financial statements or the period during which the restructuring occurred and for other periods presented, for comparison purposes, are presented in such a manner as if the restructuring has already happened since the beginning of the periods during which the entities were under common control.

The difference between the carrying amounts of the business combination transaction and the consideration transferred is recognized under the account "Additional Paid-in Capital".

**PT SOHO GLOBAL HEALTH TBK  
DAN ENTITAS ANAKNYA  
CATATAN ATAS LAPORAN  
KEUANGAN KONSOLIDASIAN  
Tanggal 30 September 2022 dan  
untuk Periode yang Berakhir pada Tanggal  
Tersebut (Belum Diaudit)  
(Disajikan dalam jutaan Rupiah,  
kecuali dinyatakan lain)**

**PT SOHO GLOBAL HEALTH TBK  
AND ITS SUBSIDIARIES  
NOTES TO THE CONSOLIDATED  
FINANCIAL STATEMENTS  
As of September 30, 2022 and  
for the Period Then Ended  
(Unaudited)  
(Expressed in millions of Rupiah,  
unless otherwise stated)**

**2. IKHTISAR KEBIJAKAN AKUNTANSI SIGNIFIKAN  
(lanjutan)**

**g. Kombinasi Bisnis**

Kombinasi bisnis dicatat dengan metode akuisisi. Biaya perolehan dari sebuah akuisisi diukur pada nilai agregat imbalan yang dialihkan, diukur pada nilai wajar pada tanggal akuisisi dan jumlah setiap kepentingan nonpengendali pada pihak yang diakuisisi. Untuk setiap kombinasi bisnis, Kelompok Usaha memilih apakah mengukur kepentingan nonpengendali pada entitas yang diakuisisi baik pada nilai wajar ataupun pada proporsi kepemilikan nonpengendali atas aset neto yang teridentifikasi dari entitas yang diakuisisi. Biaya-biaya terkait akuisisi dibebankan pada saat terjadinya dan disertakan dalam beban-beban administrasi.

Ketika mengakuisisi sebuah bisnis, Kelompok Usaha mengklasifikasikan dan menentukan aset keuangan yang diperoleh dan liabilitas keuangan yang diambil alih berdasarkan pada persyaratan kontraktual, kondisi ekonomi dan kondisi terkait lain yang ada pada tanggal akuisisi.

Pada tanggal akuisisi, *goodwill* awalnya diukur pada harga perolehan yang merupakan selisih lebih nilai agregat dari imbalan yang dialihkan dan total setiap kepentingan nonpengendali atas selisih total dari aset teridentifikasi yang diperoleh dan liabilitas yang diambil alih. Jika imbalan tersebut lebih rendah dari nilai wajar aset neto entitas anak yang diakuisisi, selisih tersebut diakui sebagai laba rugi.

Setelah pengakuan awal, *goodwill* diukur pada jumlah tercatat dikurangi akumulasi kerugian penurunan nilai. Untuk tujuan uji penurunan nilai, *goodwill* yang diperoleh dari suatu kombinasi bisnis, sejak tanggal akuisisi dialokasikan kepada setiap Unit Penghasil Kas ("UPK") dari Kelompok Usaha yang diharapkan akan menerima manfaat dari sinergi kombinasi tersebut, terlepas apakah aset atau liabilitas lain dari pihak yang diakuisisi ditempatkan dalam UPK tersebut.

Jika *goodwill* telah dialokasikan pada suatu UPK dan operasi tertentu atas UPK tersebut dihentikan, maka *goodwill* yang diasosiasikan dengan operasi yang dihentikan tersebut termasuk dalam jumlah tercatat operasi tersebut ketika menentukan keuntungan atau kerugian dari pelepasan. *Goodwill* yang dilepaskan tersebut diukur berdasarkan nilai relatif operasi yang dihentikan dan bagian UPK yang ditahan.

**2. SUMMARY OF SIGNIFICANT ACCOUNTING POLICIES  
(continued)**

**g. Business Combinations**

*Business combinations are recorded using the acquisition method. The cost of an acquisition is measured as the aggregate of the consideration transferred, measured at acquisition date fair value, and the amount of any non-controlling interest in the acquiree. For each business combination, the Group elects whether to measure the non-controlling interest in the acquiree either at fair value or at the proportionate share of the acquiree's identifiable net assets. Acquisition-related costs are expensed as incurred and included in administrative expenses.*

*When the Group acquires a business, it assesses the financial assets and liabilities assumed for appropriate classification and designation in accordance with contractual terms, economics circumstances and pertinent conditions as at the acquisition date.*

*At acquisition date, goodwill is initially measured at cost being the excess of the aggregate of the consideration transferred and the amount recognized for non-controlling interest over the net identifiable assets acquired and liabilities assumed. If this consideration is lower than the fair value of the net assets of the subsidiary acquired, the difference is recognized in profit or loss.*

*After initial recognition, goodwill is measured at cost less any accumulated impairment losses. For the purpose of impairment testing, goodwill acquired in a business combination is allocated from the acquisition date, to each of the Group's Cash-Generating Units ("CGU") that are expected to benefit from the synergies of the combination, irrespective of whether other assets or liabilities of the acquired are assigned to those CGUs.*

*If goodwill has been allocated to a CGU and part of the operation within that unit is disposed of, the goodwill associated with the operation disposed of is included in the carrying amount of the operation when determining the gain or loss on disposal of the operation. Goodwill disposed of in this circumstance is measured based on the relative values of the disposed operation and the portion of the CGU retained.*



**PT SOHO GLOBAL HEALTH TBK  
DAN ENTITAS ANAKNYA  
CATATAN ATAS LAPORAN  
KEUANGAN KONSOLIDASIAN  
Tanggal 30 September 2022 dan  
untuk Periode yang Berakhir pada Tanggal  
Tersebut (Belum Diaudit)  
(Disajikan dalam jutaan Rupiah,  
kecuali dinyatakan lain)**

**PT SOHO GLOBAL HEALTH TBK  
AND ITS SUBSIDIARIES  
NOTES TO THE CONSOLIDATED  
FINANCIAL STATEMENTS  
As of September 30, 2022 and  
for the Period Then Ended  
(Unaudited)  
(Expressed in millions of Rupiah,  
unless otherwise stated)**

**2. IKHTISAR KEBIJAKAN AKUNTANSI SIGNIFIKAN  
(lanjutan)**

**h. Kas dan setara kas**

Kas dan setara kas meliputi kas dan bank dan deposito berjangka dengan jangka waktu 3 (tiga) bulan atau kurang sejak tanggal penempatan, tidak dijadikan jaminan pinjaman dan tidak dibatasi penggunaannya.

Untuk keperluan laporan arus kas konsolidasian, kas dan setara kas terdiri dari kas dan bank dan deposito berjangka sebagaimana yang didefinisikan di atas, setelah dikurangi dengan cerukan yang belum dilunasi, jika ada.

**i. Investasi pada entitas asosiasi**

Entitas asosiasi adalah suatu entitas di mana Kelompok Usaha mempunyai pengaruh yang signifikan. Investasi pada entitas asosiasi diukur dengan menggunakan metode ekuitas, dimana nilai perolehan investasi ditambah atau dikurang dengan bagian Kelompok Usaha atas aset neto entitas asosiasi, termasuk penerimaan dividen dari entitas asosiasi sejak tanggal perolehan.

Laporan laba rugi dan penghasilan komprehensif lain konsolidasian mencerminkan bagian Kelompok Usaha atas hasil operasi dari entitas asosiasi. Bila terdapat perubahan yang diakui langsung pada ekuitas dari entitas asosiasi, Kelompok Usaha mengakui bagiannya atas perubahan tersebut dan mengungkapkan hal ini, jika relevan dalam laporan perubahan ekuitas konsolidasian. Laba atau rugi yang belum direalisasi sebagai hasil dari transaksi-transaksi antara Kelompok Usaha dengan entitas asosiasi dieliminasi pada jumlah sesuai dengan kepentingan dalam entitas asosiasi.

Kelompok Usaha mengakui laba entitas asosiasi yang ditunjukkan dalam laporan laba rugi dan penghasilan komprehensif lain konsolidasian. Ini adalah keuntungan yang dapat diatribusikan kepada pemilik entitas asosiasi, dimana keuntungannya adalah laba setelah pajak. Jika bagian dari Kelompok Usaha mengalami kerugian atas entitas asosiasi sama dengan atau melebihi keuntungannya dalam entitas asosiasi, maka Kelompok Usaha menghentikan pengakuan bagiannya atas rugi lainnya. Setelah keuntungan Kelompok Usaha mencapai nihil, tambahan kerugian dicadangkan dan liabilitas diakui ketika Kelompok Usaha mempunyai kewajiban konstruktif atau hukum atau melakukan pembayaran atas nama entitas asosiasi. Jika entitas asosiasi selanjutnya melaporkan laba, Kelompok Usaha mengakui bagiannya atas laba tersebut hanya setelah bagiannya atas laba tersebut sama dengan bagian atas kerugian yang belum diakui.

**2. SUMMARY OF SIGNIFICANT ACCOUNTING POLICIES  
(continued)**

**h. Cash and cash equivalents**

Cash and cash equivalents represent cash on hand and in banks and time deposits with maturities of 3 (three) months or less at the time of placement, not pledged as collateral for loans and without restrictions in the usage.

For the purpose of the consolidated statements of cash flows, cash and cash equivalents consist of cash on hand and in banks and time deposits as defined above, net of outstanding overdraft, if any.

**i. Investments in associated company**

An associate is an entity in which the Group has significant influence. Investment in the associate is accounted for and recorded using the equity method, whereby the cost of investment is increased or decreased by the Group share in net assets of the associate, including dividends received from the associate since the date of acquisition.

The consolidated statement of profit or loss and other comprehensive income reflects the Group's share of the results of operations of the associate. Where there has been a change recognized directly in the equity of the associate, the Group recognizes its share of any changes and discloses this, when applicable, in the consolidated statement of changes in equity. Unrealized gains and losses resulting from transactions between the Group and the associate are eliminated to the extent of the interest in the associate.

The Group share in profit of an associate is shown in the consolidated statement of profit or loss and other comprehensive income. This is the profit attributable to owners of the associate and, therefore, is profit after tax. If the Group's share in losses of an associate equals or exceeds its interest in the associate, it discontinues recognizing its share of further losses. After the Group's interest is reduced to nil, additional losses are provided for, and a liability is recognized when the Group has incurred constructive obligations or legal or made payments on behalf of the associate. If the associate subsequently reports profits, the Group resume recognizing its share of those profits only after its share of the profits equals the share of losses not recognized.

**PT SOHO GLOBAL HEALTH TBK  
DAN ENTITAS ANAKNYA  
CATATAN ATAS LAPORAN  
KEUANGAN KONSOLIDASIAN  
Tanggal 30 September 2022 dan  
untuk Periode yang Berakhir pada Tanggal  
Tersebut (Belum Diaudit)  
(Disajikan dalam jutaan Rupiah,  
kecuali dinyatakan lain)**

**PT SOHO GLOBAL HEALTH TBK  
AND ITS SUBSIDIARIES  
NOTES TO THE CONSOLIDATED  
FINANCIAL STATEMENTS  
As of September 30, 2022 and  
for the Period Then Ended  
(Unaudited)  
(Expressed in millions of Rupiah,  
unless otherwise stated)**

**2. IKHTISAR KEBIJAKAN AKUNTANSI SIGNIFIKAN  
(lanjutan)**

**i. Investasi pada entitas asosiasi (lanjutan)**

Laporan keuangan entitas asosiasi disusun berdasarkan periode pelaporan yang sama dengan Kelompok Usaha.

**j. Persediaan**

Setelah penerapan metode ekuitas, Kelompok Usaha menentukan apakah diperlukan untuk mengakui tambahan rugi penurunan nilai atas investasi Kelompok Usaha dalam entitas asosiasi. Kelompok Usaha menentukan pada setiap tanggal pelaporan apakah terdapat bukti yang obyektif yang mengindikasikan bahwa investasi dalam entitas asosiasi mengalami penurunan nilai. Dalam hal ini, Kelompok Usaha menghitung jumlah penurunan nilai berdasarkan selisih antara jumlah terpulihkan atas investasi dalam entitas asosiasi dan nilai tercatatnya dan mengakuinya dalam laporan laba rugi dan penghasilan komprehensif lain konsolidasian.

Persediaan dinyatakan sebesar nilai yang lebih rendah antara biaya perolehan atau nilai realisasi neto (*the lower of cost or net realizable value*). Biaya perolehan ditentukan dengan metode rata-rata tertimbang (*weighted-average method*) dan terdiri dari biaya pembelian, konversi dan biaya-biaya lain yang terjadi untuk memperoleh persediaan tersebut sampai ke lokasi dan kondisi saat ini.

Barang jadi dan barang dalam pengerjaan terdiri dari alokasi biaya tetap dan biaya variabel selain material langsung dan tenaga kerja. Nilai realisasi neto adalah taksiran harga jual yang wajar setelah dikurangi dengan estimasi beban untuk menyelesaikan dan beban lainnya yang diperlukan hingga persediaan dapat dijual.

**k. Transaksi dengan pihak-pihak berelasi**

Kelompok Usaha mempunyai transaksi dengan pihak berelasi sebagaimana didefinisikan pada PSAK 7 "Pengungkapan Pihak Berelasi".

Transaksi dengan pihak-pihak berelasi dilakukan berdasarkan persyaratan yang disetujui oleh kedua belah pihak.

Seluruh transaksi dan saldo yang material dengan pihak-pihak berelasi diungkapkan dalam catatan atas laporan keuangan konsolidasian yang relevan.

**l. Biaya dibayar dimuka**

Biaya dibayar dimuka diamortisasi dengan menggunakan metode garis lurus (*straight-line method*). Bagian lancar dari biaya dibayar dimuka yang akan dibebankan pada usaha dalam 1 (satu) tahun disajikan dalam akun "Bagian lancar uang muka dan biaya dibayar dimuka" pada laporan posisi keuangan konsolidasian.

**2. SUMMARY OF SIGNIFICANT ACCOUNTING POLICIES  
(continued)**

**i. Investments in associated company (continued)**

The financial statements of the associate are prepared based on the same reporting period as the Group.

**j. Inventories**

After application of the equity method, the Group determines whether it is necessary to recognize an additional impairment loss on the Group's investment in its associate. The Group determines at each reporting date whether there is any objective evidence that the investment in the associate is impaired. In this case, the Group calculates the amount of impairment as the difference between the recoverable amount of the associate and its carrying value and recognizes the amount in the consolidated statement of profit or loss and other comprehensive income.

Inventories are stated at the lower of cost or net realizable value. Cost is determined using the weighted-average method and comprises all costs of purchase, conversion and other costs incurred in bringing the inventory to its present location and condition.

Finished goods and work in process include an appropriate allocation of fixed and variable factory overhead in addition to direct materials and labor. Net realizable value is the estimated selling price in the ordinary course of business, less the estimated cost necessary to make the sale.

**k. Transactions with related parties**

The Group has transactions with related parties as defined in PSAK 7 "Related Parties Disclosures".

Transactions with related parties are made based on terms agreed by the parties.

All significant transactions and balances with related parties are disclosed in the relevant notes to the consolidated financial statements.

**l. Prepaid expenses**

Prepaid expenses are amortized over their beneficial periods using the straight-line method. The current portion of the prepaid expenses to be charged to operation within 1 (one) year is presented as "Advances and prepayments - current portion" account in the consolidated statement of financial position.

**PT SOHO GLOBAL HEALTH TBK  
DAN ENTITAS ANAKNYA  
CATATAN ATAS LAPORAN  
KEUANGAN KONSOLIDASIAN  
Tanggal 30 September 2022 dan  
untuk Periode yang Berakhir pada Tanggal  
Tersebut (Belum Diaudit)  
(Disajikan dalam jutaan Rupiah,  
kecuali dinyatakan lain)**

**PT SOHO GLOBAL HEALTH TBK  
AND ITS SUBSIDIARIES  
NOTES TO THE CONSOLIDATED  
FINANCIAL STATEMENTS  
As of September 30, 2022 and  
for the Period Then Ended  
(Unaudited)  
(Expressed in millions of Rupiah,  
unless otherwise stated)**

**2. IKHTISAR KEBIJAKAN AKUNTANSI SIGNIFIKAN  
(lanjutan)**

**l. Biaya dibayar dimuka (lanjutan)**

Sedangkan, bagian jangka panjang dari biaya dibayar dimuka disajikan dalam akun "Bagian tidak lancar uang muka dan beban dibayar dimuka" dalam laporan posisi keuangan konsolidasian.

**m. Aset tetap**

Seluruh aset tetap awalnya diakui sebesar biaya perolehan, yang terdiri atas harga perolehan dan biaya-biaya tambahan yang dapat diatribusikan langsung untuk membawa aset ke lokasi dan kondisi yang diinginkan supaya aset tersebut siap digunakan sesuai dengan maksud manajemen.

Setelah pengakuan awal, aset tetap, kecuali tanah, dinyatakan pada biaya perolehan dikurangi akumulasi penyusutan dan akumulasi rugi penurunan nilai.

Biaya terjadi karena adanya renovasi untuk sewa kantor, yang dapat memberikan keuntungan masa depan kepada Kelompok Usaha yang diakui sebagai perbaikan bangunan dan didepresiasi dengan menggunakan metode garis lurus (*straight-line method*) sepanjang masa manfaatnya.

Tanah dinyatakan sebesar biaya perolehan. Estimasi umur manfaat ekonomis aset adalah sebagai berikut:

|                                  | <b>Tahun/Years</b> |
|----------------------------------|--------------------|
| Bangunan dan perbaikan prasarana | 3 - 20             |
| Mesin                            | 8 - 16             |
| Peralatan kantor                 | 4 - 8              |
| Kendaraan                        | 4 - 5              |

Bila nilai tercatat suatu aset lebih besar dari jumlah estimasi yang terpulihkan, nilai tercatat diturunkan segera untuk jumlah yang terpulihkan, dimana ditentukan sebagai nilai tertinggi antara harga jual neto atau nilai yang digunakan.

Ketika aset tidak digunakan atau dijual, nilai tercatat dan akumulasi penyusutan yang berkaitan dikeluarkan dari aset tetap yang bersangkutan, dan hasil untung dan rugi dari penjualan aset tetap diakui pada laporan laba rugi dan penghasilan komprehensif lain konsolidasian.

Nilai residu aset, umur manfaat dan metode penyusutan ditelaah secara periodik untuk memastikan bahwa ini telah konsisten dengan pola yang diharapkan dalam keuntungan ekonomi dari item aset tetap.

**2. SUMMARY OF SIGNIFICANT ACCOUNTING POLICIES  
(continued)**

**l. Prepaid expenses (continued)**

*On the other hand, the long-term portion of prepaid expenses is presented as "Advances and prepayments - non current portion" account in the consolidated statement of financial position.*

**m. Fixed assets**

*All fixed assets are initially recognized at cost, which comprise its purchase price and any costs directly attributable in bringing the asset to the location and condition necessary for it to be capable of operating in the manner intended by management.*

*Subsequent to initial recognition, fixed assets, except for land, are carried at cost less any subsequent accumulated depreciation and impairment losses.*

*Costs incurred in renovating of rental office, which give future benefits to the Group are recognized as building improvements and depreciated over the periods benefited using the straight-line method.*

*Land is stated at cost. The estimated useful lives of fixed assets are as follows:*

|                                  |        |   |
|----------------------------------|--------|---|
| Bangunan dan perbaikan prasarana | 3 - 20 | <i>Buildings and leasehold improvements</i> |
| Mesin                            | 8 - 16 | <i>Machineries</i>                          |
| Peralatan kantor                 | 4 - 8  | <i>Office equipment</i>                     |
| Kendaraan                        | 4 - 5  | <i>Vehicles</i>                             |

*When the carrying amount of an asset is greater than its estimated recoverable amount, it is written down immediately to its recoverable amount, which is determined as the higher of net selling price or value in use.*

*When assets are retired or otherwise disposed of, their carrying values and the related accumulated depreciation are removed from the related fixed assets, and the resulting gains and losses on the disposal of fixed assets are recognized in the consolidated statement of profit or loss and other comprehensive income.*

*The assets' residual values, useful lives and the depreciation method are reviewed periodically to ensure that these are consistent with the expected pattern of economic benefits from items of fixed assets.*

**PT SOHO GLOBAL HEALTH TBK  
DAN ENTITAS ANAKNYA  
CATATAN ATAS LAPORAN  
KEUANGAN KONSOLIDASIAN  
Tanggal 30 September 2022 dan  
untuk Periode yang Berakhir pada Tanggal  
Tersebut (Belum Diaudit)  
(Disajikan dalam jutaan Rupiah,  
kecuali dinyatakan lain)**

**PT SOHO GLOBAL HEALTH TBK  
AND ITS SUBSIDIARIES  
NOTES TO THE CONSOLIDATED  
FINANCIAL STATEMENTS  
As of September 30, 2022 and  
for the Period Then Ended  
(Unaudited)  
(Expressed in millions of Rupiah,  
unless otherwise stated)**

**2. IKHTISAR KEBIJAKAN AKUNTANSI SIGNIFIKAN  
(lanjutan)**

**m. Aset tetap (lanjutan)**

Beban pemeliharaan dan perbaikan dibebankan pada laporan laba rugi dan penghasilan komprehensif lain konsolidasian pada saat terjadinya. Beban pemugaran dan penambahan dalam jumlah besar dikapitalisasi kepada jumlah tercatat aset tetap terkait bila besar kemungkinan bagi Kelompok Usaha manfaat ekonomi masa depan menjadi lebih besar dari standar kinerja awal yang ditetapkan sebelumnya dan disusutkan sepanjang sisa masa manfaat aset tetap terkait.

Biaya akumulasi untuk konstruksi bangunan dan pabrik dan instalasi mesin dikapitalisasi sebagai aset dalam penyelesaian. Biaya ini direklasifikasi ke akun aset tetap terkait ketika konstruksi atau instalasi selesai. Depresiasi dihitung sejak tanggal dimana aset siap untuk digunakan.

**n. Sewa**

Kelompok Usaha menilai pada awal kontrak apakah suatu kontrak adalah, atau berisi, sewa. Artinya, jika kontrak memberikan hak untuk mengendalikan penggunaan aset teridentifikasi untuk suatu periode waktu sebagai imbalan untuk imbalan.

Kelompok Usaha sebagai penyewa

Kelompok Usaha menerapkan satu pendekatan pengakuan dan pengukuran untuk semua sewa, kecuali untuk sewa jangka pendek dan sewa aset bernilai rendah. Kelompok Usaha mengakui kewajiban sewa untuk melakukan pembayaran sewa dan aset hak guna yang mewakili hak untuk menggunakan aset yang mendasarinya.

**i) Aset hak guna**

Kelompok Usaha mengakui aset hak guna pada tanggal dimulainya sewa (yaitu tanggal aset yang mendasari tersedia untuk digunakan). Aset hak guna diukur pada harga perolehan, dikurangi akumulasi penyusutan dan penurunan nilai, dan disesuaikan untuk setiap pengukuran kembali liabilitas sewa. Biaya perolehan aset hak guna mencakup jumlah liabilitas sewa yang diakui, biaya langsung awal yang timbul, dan pembayaran sewa yang dilakukan pada atau sebelum tanggal mulai dikurangi setiap insentif sewa yang diterima. Aset hak guna disusutkan dengan metode garis lurus.

**2. SUMMARY OF SIGNIFICANT ACCOUNTING POLICIES  
(continued)**

**m. Fixed assets (continued)**

*Repairs and maintenance are taken to the consolidated statement of profit or loss and other comprehensive income when these are incurred. The cost of major renovation and restoration is included in the carrying amount of the related fixed asset when it is probable that future economic benefits in excess of the originally assessed standard of performance of the existing asset will flow to the Group, and is depreciated over the remaining useful life of the related asset.*

*The accumulated costs of the construction of buildings and plant and the installation of machinery are capitalized as construction in progress. These costs are reclassified to the related fixed assets accounts when the construction or installation is completed. Depreciation is computed starting on the date when the assets become available for their intended use.*

**n. Leases**

*The Group assesses at contract inception whether a contract is, or contains, a lease. That is, if the contract conveys the right to control the use of an identified asset for a period of time in exchange for consideration.*

Group as a lessee

*The Group applies a single recognition and measurement approach for all leases, except for short-term leases and leases of low-value assets. The Group recognizes lease liabilities to make lease payments and right-of-use assets representing the right to use the underlying assets.*

**i) Right-of-use assets**

*The Group recognizes right-of-use assets at the commencement date of the lease (i.e., the date the underlying asset is available for use). Right-of-use assets are measured at cost, less any accumulated depreciation and impairment losses, and adjusted for any remeasurement of lease liabilities. The cost of right-of-use assets includes the amount of lease liabilities recognised, initial direct costs incurred, and lease payments made at or before the commencement date less any lease incentives received. Right-of-use assets are depreciated on a straight-line basis over the lease term.*

**PT SOHO GLOBAL HEALTH TBK  
DAN ENTITAS ANAKNYA  
CATATAN ATAS LAPORAN  
KEUANGAN KONSOLIDASIAN  
Tanggal 30 September 2022 dan  
untuk Periode yang Berakhir pada Tanggal  
Tersebut (Belum Diaudit)  
(Disajikan dalam jutaan Rupiah,  
kecuali dinyatakan lain)**

**PT SOHO GLOBAL HEALTH TBK  
AND ITS SUBSIDIARIES  
NOTES TO THE CONSOLIDATED  
FINANCIAL STATEMENTS  
As of September 30, 2022 and  
for the Period Then Ended  
(Unaudited)  
(Expressed in millions of Rupiah,  
unless otherwise stated)**

**2. IKHTISAR KEBIJAKAN AKUNTANSI SIGNIFIKAN  
(lanjutan)**

**n. Sewa (lanjutan)**

Kelompok Usaha sebagai penyewa (lanjutan)

i) Aset hak guna (lanjutan)

Jika kepemilikan aset sewaan beralih ke Kelompok Usaha pada akhir masa sewa atau biaya perolehan mencerminkan pelaksanaan opsi pembelian, penyusutan dihitung dengan menggunakan estimasi masa manfaat aset.

Aset hak guna juga dapat mengalami penurunan nilai.

ii) Kewajiban sewa

Pada tanggal dimulainya sewa, Kelompok Usaha mengakui liabilitas sewa yang diukur pada nilai kini pembayaran sewa yang harus dilakukan selama masa sewa. Pembayaran sewa mencakup pembayaran tetap (termasuk pembayaran tetap secara substansi) dikurangi piutang insentif sewa, pembayaran sewa variabel yang bergantung pada indeks atau tarif, dan jumlah yang diharapkan akan dibayar di bawah jaminan nilai sisa. Pembayaran sewa juga mencakup harga pelaksanaan dari opsi pembelian yang secara wajar pasti akan dilaksanakan oleh Kelompok Usaha dan pembayaran denda untuk penghentian sewa, jika masa sewa mencerminkan Kelompok Usaha melaksanakan opsi untuk mengakhiri. Pembayaran sewa variabel yang tidak bergantung pada indeks atau tarif diakui sebagai beban (kecuali terjadi untuk menghasilkan persediaan) pada periode di mana peristiwa atau kondisi yang memicu terjadinya pembayaran.

Dalam menghitung nilai kini pembayaran sewa, Kelompok Usaha menggunakan suku bunga pinjaman tambahan pada tanggal dimulainya sewa karena tingkat bunga implisit dalam sewa tidak dapat segera ditentukan. Setelah tanggal dimulainya, jumlah kewajiban sewa ditingkatkan untuk mencerminkan penambahan bunga dan dikurangi untuk pembayaran sewa yang dilakukan. Selain itu, nilai tercatat liabilitas sewa diukur kembali jika ada modifikasi, perubahan jangka waktu sewa, perubahan pembayaran sewa (misalnya, perubahan pembayaran masa depan akibat perubahan indeks atau kurs yang digunakan untuk pembayaran sewa) atau perubahan penilaian opsi untuk membeli aset yang mendasarinya.

Liabilitas sewa Kelompok Usaha termasuk dalam pinjaman dan pinjaman berbunga (Catatan 17).

**2. SUMMARY OF SIGNIFICANT ACCOUNTING POLICIES  
(continued)**

**n. Leases (continued)**

Group as a lessee (continued)

i) Right-of-use assets (continued)

If ownership of the leased asset transfers to the Group at the end of the lease term or the cost reflects the exercise of a purchase option, depreciation is calculated using the estimated useful life of the asset.

The right-of-use assets are also subject to impairment.

ii) Lease liabilities

At the commencement date of the lease, the Group recognizes lease liabilities measured at the present value of lease payments to be made over the lease term. The lease payments include fixed payments (including in-substance fixed payments) less any lease incentives receivable, variable lease payments that depend on an index or a rate, and amounts expected to be paid under residual value guarantees. The lease payments also include the exercise price of a purchase option reasonably certain to be exercised by the Group and payments of penalties for terminating the lease, if the lease term reflects the Group exercising the option to terminate. Variable lease payments that do not depend on an index or a rate are recognized as expenses (unless they are incurred to produce inventories) in the period in which the event or condition that triggers the payment occurs.

In calculating the present value of lease payments, the Group uses its incremental borrowing rate at the lease commencement date because the interest rate implicit in the lease is not readily determinable. After the commencement date, the amount of lease liabilities is increased to reflect the accretion of interest and reduced for the lease payments made. In addition, the carrying amount of lease liabilities is remeasured if there is a modification, a change in the lease term, a change in the lease payments (e.g., changes to future payments resulting from a change in an index or rate used to determine such lease payments) or a change in the assessment of an option to purchase the underlying asset.

The Group's lease liabilities are included in interest-bearing loans and borrowings (Note 17).

**PT SOHO GLOBAL HEALTH TBK  
DAN ENTITAS ANAKNYA  
CATATAN ATAS LAPORAN  
KEUANGAN KONSOLIDASIAN  
Tanggal 30 September 2022 dan  
untuk Periode yang Berakhir pada Tanggal  
Tersebut (Belum Diaudit)  
(Disajikan dalam jutaan Rupiah,  
kecuali dinyatakan lain)**

**PT SOHO GLOBAL HEALTH TBK  
AND ITS SUBSIDIARIES  
NOTES TO THE CONSOLIDATED  
FINANCIAL STATEMENTS  
As of September 30, 2022 and  
for the Period Then Ended  
(Unaudited)  
(Expressed in millions of Rupiah,  
unless otherwise stated)**

**2. IKHTISAR KEBIJAKAN AKUNTANSI SIGNIFIKAN  
(lanjutan)**

**n. Sewa (lanjutan)**

Kelompok Usaha sebagai penyewa (lanjutan)

- iii) Sewa jangka pendek dan sewa aset bernilai rendah

Kelompok Usaha menerapkan pembebasan pengakuan sewa jangka pendek untuk sewa mesin dan peralatan jangka pendeknya (yaitu, sewa yang memiliki jangka waktu sewa 12 bulan atau kurang dari tanggal mulai dan tidak mengandung opsi pembelian). Hal ini juga berlaku untuk sewa pembebasan pengakuan aset bernilai rendah untuk sewa peralatan kantor yang dianggap bernilai rendah. Pembayaran sewa untuk sewa jangka pendek dan sewa dari aset bernilai rendah diakui sebagai beban dengan metode garis lurus selama masa sewa.

Sewa dimana Kelompok Usaha tidak mengalihkan secara substansial seluruh risiko dan manfaat yang terkait dengan kepemilikan suatu aset diklasifikasikan sebagai sewa operasi. Pendapatan sewa yang timbul dicatat dengan metode garis lurus selama masa sewa dan dimasukkan dalam pendapatan dalam laporan laba rugi karena sifat operasinya. Biaya langsung awal yang timbul dalam negosiasi dan pengaturan sewa operasi ditambahkan ke nilai tercatat aset sewaan dan diakui selama masa sewa atas dasar yang sama dengan pendapatan sewa. Sewa kontinjensi diakui sebagai pendapatan pada periode perolehannya.

**o. Aset takberwujud**

Perangkat lunak dinyatakan sebesar biaya perolehan dan diamortisasi selama 8 (delapan) tahun.

Merek dagang diperlakukan seperti memiliki masa manfaat yang terbatas karena diharapkan dapat memberikan kontribusi terhadap arus kas bersih selama periode tertentu, oleh karena itu, merek dagang tersebut diamortisasi sampai masa manfaatnya berakhir.

**2. SUMMARY OF SIGNIFICANT ACCOUNTING POLICIES  
(continued)**

**n. Leases (continued)**

Group as a lessee (continued)

- iii) Short-term leases and leases of low-value assets

The Group applies the short-term lease recognition exemption to its short-term leases of machinery and equipment (i.e., those leases that have a lease term of 12 months or less from the commencement date and do not contain a purchase option). It also applies the lease of low-value assets recognition exemption to leases of office equipment that are considered to be low value. Lease payments on short-term leases and leases of low-value assets are recognized as expense on a straight-line basis over the lease term.

Leases in which the Group does not transfer substantially all the risks and rewards incidental to ownership of an asset are classified as operating leases. Rental income arising is accounted for on a straight-line basis over the lease terms and is included in revenue in the statement of profit or loss due to its operating nature. Initial direct costs incurred in negotiating and arranging an operating lease are added to the carrying amount of the leased asset and recognized over the lease term on the same basis as rental income. Contingent rents are recognized as revenue in the period in which they are earned.

**o. Intangible assets**

Computer software are stated at cost and amortized for 8 (eight) years.

Trademarks are treated as having an definite useful life as it is expected to contribute to net cash inflows during a certain period, therefore, the trademarks would not be amortized until end of its useful life.

**PT SOHO GLOBAL HEALTH TBK  
DAN ENTITAS ANAKNYA  
CATATAN ATAS LAPORAN  
KEUANGAN KONSOLIDASIAN  
Tanggal 30 September 2022 dan  
untuk Periode yang Berakhir pada Tanggal  
Tersebut (Belum Diaudit)  
(Disajikan dalam jutaan Rupiah,  
kecuali dinyatakan lain)**

**PT SOHO GLOBAL HEALTH TBK  
AND ITS SUBSIDIARIES  
NOTES TO THE CONSOLIDATED  
FINANCIAL STATEMENTS  
As of September 30, 2022 and  
for the Period Then Ended  
(Unaudited)  
(Expressed in millions of Rupiah,  
unless otherwise stated)**

**2. IKHTISAR KEBIJAKAN AKUNTANSI  
SIGNIFIKAN (lanjutan)**

**p. Penurunan nilai aset non-keuangan**

Pada setiap akhir periode pelaporan tahunan, Kelompok Usaha menilai apakah terdapat indikasi suatu aset mengalami penurunan nilai. Jika terdapat indikasi tersebut, Kelompok Usaha membuat estimasi atas jumlah aset yang terpulihkan. Jika nilai tercatat aset melebihi nilai terpulihkannya, maka aset tersebut mengalami penurunan nilai dan nilai aset tercatat diturunkan sebesar nilai terpulihkannya.

Penilaian dilakukan pada akhir setiap periode pelaporan untuk melihat apakah terdapat indikasi bahwa rugi penurunan nilai yang telah diakui dalam periode sebelumnya mungkin tidak ada lagi atau mungkin telah menurun. Kerugian penurunan nilai yang telah diakui dalam periode sebelumnya dibalik hanya jika terdapat perubahan asumsi-asumsi yang digunakan untuk menentukan nilai terpulihkan aset tersebut sejak rugi penurunan nilai terakhir diakui. Ketika rugi penurunan nilai kemudian dibalik, nilai tercatat aset bertambah menjadi sebesar nilai terpulihkannya. Jumlah pertambahannya tidak dapat melebihi nilai tercatat setelah dikurangi penyusutan, seandainya tidak ada rugi penurunan nilai yang telah diakui untuk aset tersebut pada tahun sebelumnya. Pembalikan tersebut diakui dalam laporan laba rugi dan penghasilan komprehensif lain konsolidasian.

**q. Transaksi dan saldo dalam mata uang asing**

Kelompok Usaha menerapkan PSAK 10, "Pengaruh Perubahan Kurs Valuta Asing", yang mengatur bagaimana memasukkan transaksi mata uang asing dan kegiatan usaha luar negeri dalam laporan keuangan entitas dan menjabarkan laporan keuangan ke dalam mata uang penyajian.

Kelompok Usaha mempertimbangkan indikator utama dan indikator lainnya dalam menentukan mata uang fungsionalnya, jika ada indikator yang tercampur dan mata uang fungsional tidak jelas, manajemen menggunakan penilaian untuk menentukan mata uang fungsional yang paling tepat menggambarkan pengaruh ekonomi dari transaksi, kejadian dan kondisi yang mendasarinya.

Transaksi dalam mata uang asing dicatat ke dalam Rupiah berdasarkan kurs yang berlaku pada saat transaksi dilakukan. Pada tanggal pelaporan, aset dan liabilitas moneter dalam mata uang asing dijabarkan ke dalam Rupiah berdasarkan rata-rata kurs tukar transaksi yang terakhir yang diterbitkan oleh Bank Indonesia pada tanggal 30 September 2022 dan 31 Desember 2021. Laba atau rugi kurs yang terjadi dikreditkan atau dibebankan pada usaha tahun berjalan.

**2. SUMMARY OF SIGNIFICANT ACCOUNTING  
POLICIES (continued)**

**p. Impairment of non-financial assets**

The Group assesses at each reporting date whether there is an indication that an asset may be impaired. If any indication exists, the Group estimates the asset's recoverable amount. Where the carrying amount of an asset exceeds its recoverable amount, the asset is considered impaired and is written down to its recoverable amount.

An assessment is made at each reporting date as to whether there is any indication that previously recognized impairment losses may no longer exist or may have decreased. A previously recognized impairment is reversed only if there has been a change in the assumptions used to determine the asset's recoverable amount since the last impairment loss is recognized. Where an impairment loss is subsequently reversed, the carrying amount of the asset is increased to its recoverable amount. That increased amount cannot exceed the carrying amount that would have been determined, net of depreciation, had no impairment loss been recognized for the asset in prior years. Such reversal is recognized in the consolidated statement of profit or loss and other comprehensive income.

**q. Foreign currency transactions and balances**

The Group adopted PSAK 10, "The Effects of Changes in Foreign Exchange Rates", which describes how to include foreign currency transactions and foreign operations in the financial statements of an entity and translate financial statements into a presentation currency.

The Group considers the primary indicators and other indicators in determining its functional currency, if indicators are mixed and the functional currency is not obvious, management uses its judgments to determine the functional currency that most faithfully represents the economic effects of the underlying transactions, events and conditions.

Transactions involving foreign currencies are recorded in Rupiah amounts at the rates of exchange prevailing at the time the transactions are made. At the reporting date, monetary assets and liabilities denominated in foreign currencies are adjusted to Rupiah by taking the average of transaction exchange rate by Bank Indonesia as of September 30, 2022 and December 31, 2021. Resulting gains or losses are credited or charged to operations of the current year.

**PT SOHO GLOBAL HEALTH TBK  
DAN ENTITAS ANAKNYA  
CATATAN ATAS LAPORAN  
KEUANGAN KONSOLIDASIAN  
Tanggal 30 September 2022 dan  
untuk Periode yang Berakhir pada Tanggal  
Tersebut (Belum Diaudit)  
(Disajikan dalam jutaan Rupiah,  
kecuali dinyatakan lain)**

**PT SOHO GLOBAL HEALTH TBK  
AND ITS SUBSIDIARIES  
NOTES TO THE CONSOLIDATED  
FINANCIAL STATEMENTS  
As of September 30, 2022 and  
for the Period Then Ended  
(Unaudited)  
(Expressed in millions of Rupiah,  
unless otherwise stated)**

**2. IKHTISAR KEBIJAKAN AKUNTANSI SIGNIFIKAN  
(lanjutan)**

**q. Transaksi dan saldo dalam mata uang asing  
(lanjutan)**

Pada tanggal 30 September 2022 dan 31 Desember 2021, nilai tukar yang digunakan masing-masing adalah sebagai berikut:

|                                     | <b>30 September 2022/<br/>September 30, 2022</b> | <b>31 Desember 2021/<br/>December 31, 2021</b> |
|-------------------------------------|--|--|
| Euro (nilai penuh)                  | 14.716   | 16.127   |
| Dolar Kanada (nilai penuh)          | 11.092   | 15.544   |
| Dolar Australia (nilai penuh)       | 9.824  | 10.344   |
| Dolar Amerika Serikat (nilai penuh) | 15.247   | 14.269   |
| Dolar Singapura (nilai penuh)       | 10.563   | 10.534   |

**r. Provisi**

Provisi diakui ketika Kelompok Usaha memiliki kewajiban kini (baik bersifat hukum maupun bersifat konstruktif) dimana, sebagai akibat peristiwa masa lalu, besar kemungkinan penyelesaian kewajiban tersebut mengakibatkan arus keluar sumber daya yang mengandung manfaat ekonomi dan total kewajiban tersebut dapat diestimasi secara andal.

Provisi ditelaah pada setiap tanggal pelaporan dan disesuaikan untuk mencerminkan estimasi terbaik yang paling kini. Jika arus keluar sumber daya untuk menyelesaikan kewajiban kemungkinan besar tidak terjadi, maka provisi dibatalkan.

**s. Pengakuan pendapatan dan beban**

Kelompok Usaha telah mengadopsi PSAK 72 "Pendapatan dari Kontrak dengan Pelanggan" yang mensyaratkan pengakuan pendapatan untuk memenuhi 5 (lima) langkah penilaian sebagai berikut:

1. Mengidentifikasi kontrak dengan pelanggan.
2. Mengidentifikasi kewajiban pelaksanaan atas kontrak. Kewajiban pelaksanaan adalah perjanjian dalam sebuah kontrak untuk mentransfer barang atau jasa yang berbeda kepada pelanggan.
3. Menentukan harga transaksi, setelah dikurangi diskon, retur, insentif penjualan dan pajak pertambahan nilai, dimana entitas berhak sebagai imbalan atas transfer barang atau jasa kepada pelanggan.
4. Mengalokasikan harga transaksi pada setiap kewajiban pelaksanaan dengan basis harga jual berdiri sendiri relatif pada setiap barang atau jasa yang berbeda yang dijanjikan di dalam kontrak. Jika hal ini tidak dapat diamati secara langsung, harga jual berdiri sendiri relatif diestimasi berdasarkan biaya yang diharapkan ditambah margin.
5. Mengakui pendapatan ketika kewajiban pelaksanaan telah terpenuhi dengan mentransfer barang atau jasa yang dijanjikan kepada pelanggan (dimana adalah ketika pelanggan mendapatkan kontrol atas barang atau jasa tersebut).

**2. SUMMARY OF SIGNIFICANT ACCOUNTING POLICIES  
(continued)**

**q. Foreign currency transactions and balances  
(continued)**

As of September 30, 2022 and December 31, 2021, the exchange rates used are as follows:

|                                    | <b>30 September 2022/<br/>September 30, 2022</b> | <b>31 Desember 2021/<br/>December 31, 2021</b> |
|------------------------------------|--|--|
| Euro (full amount)                 | 14.716   | 16.127   |
| Canada Dollar (full amount)        | 11.092   | 15.544   |
| Australian Dollar (full amount)    | 9.824  | 10.344   |
| United States Dollar (full amount) | 15.247   | 14.269   |
| Singapore Dollar (full amount)     | 10.563   | 10.534   |

**r. Provisions**

Provisions are recognized when the Group has a present obligation (legal or constructive) where, as a result of a past event, it is probable that an outflow of resources embodying economic benefits will be required to settle the obligation and a reliable estimate can be made of the amount of the obligation.

Provisions are reviewed at each reporting date and adjusted to reflect the current best estimate. If it is no longer probable that an outflow of resources embodying economic benefits will be required to settle the obligation, the provisions are reversed.

**s. Revenue and expenses recognition**

The Group has adopted PSAK 72 "Revenue from Contracts with Customers" which requires revenue recognition to fulfill 5 (five) steps of assessment as follows:

1. Identify contract(s) with a customer.
2. Identify the performance obligations in the contract. Performance obligations are promises in a contract to transfer to a customer goods or services that are distinct.
3. Determine the transaction price, net of discounts, returns, sales incentives and value added tax, which an entity expects to be entitled in exchange for transferring the promised goods or services to a customer.
4. Allocate the transaction price to each performance obligation on the basis of the relative stand-alone selling prices of each distinct goods or services promised in the contract. When these are not directly observable, the relative standalone selling price are estimated based on expected cost plus margin.
5. Recognize revenue when performance obligation is satisfied by transferring a promised goods or services to a customer (which is when the customer obtains control of those goods or services).



**PT SOHO GLOBAL HEALTH TBK  
DAN ENTITAS ANAKNYA  
CATATAN ATAS LAPORAN  
KEUANGAN KONSOLIDASIAN  
Tanggal 30 September 2022 dan  
untuk Periode yang Berakhir pada Tanggal  
Tersebut (Belum Diaudit)  
(Disajikan dalam jutaan Rupiah,  
kecuali dinyatakan lain)**

**PT SOHO GLOBAL HEALTH TBK  
AND ITS SUBSIDIARIES  
NOTES TO THE CONSOLIDATED  
FINANCIAL STATEMENTS  
As of September 30, 2022 and  
for the Period Then Ended  
(Unaudited)  
(Expressed in millions of Rupiah,  
unless otherwise stated)**

**2. IKHTISAR KEBIJAKAN AKUNTANSI SIGNIFIKAN  
(lanjutan)**

**s. Pengakuan pendapatan dan beban (lanjutan)**

Pendapatan diakui ketika Kelompok Usaha memenuhi kewajiban pelaksanaan dengan mentransfer barang atau jasa yang dijanjikan kepada pelanggan, di mana adalah ketika pelanggan mendapatkan kontrol atas barang atau jasa tersebut. Kewajiban pelaksanaan dapat terpenuhi pada suatu waktu atau seiring waktu. Jumlah pendapatan yang diakui adalah jumlah yang dialokasikan untuk memenuhi kewajiban pelaksanaan.

Penjualan barang dagangan diakui pada saat penyerahan barang dagangan kepada pelanggan setelah dikurangi retur dan potongan penjualan. Pendapatan dari jasa diakui pada saat jasa tersebut diberikan kepada pelanggan. Pendapatan neto adalah pendapatan yang diperoleh dari penjualan produk termasuk amortisasi atas pendapatan tangguhan dari kontrak atas kegiatan promosi, setelah dikurangi retur dan potongan penjualan.

Beban diakui pada saat terjadinya.

**t. Perpajakan**

Pajak Final

Peraturan perpajakan di Indonesia mengatur beberapa jenis penghasilan dikenakan pajak yang bersifat final. Pajak final yang dikenakan atas nilai bruto transaksi tetap dikenakan walaupun atas transaksi tersebut pelaku transaksi mengalami kerugian. Mengacu pada revisi PSAK 46, pajak final tersebut tidak termasuk dalam lingkup yang diatur oleh PSAK 46. Perbedaan antara nilai tercatat dari aset revaluasi dan dasar pengenaan pajak merupakan perbedaan temporer sehingga menimbulkan liabilitas atau aset pajak tangguhan, kecuali untuk aset tertentu seperti tanah yang pada saat realisasinya dikenakan pajak final yang dikenakan atas nilai bruto transaksi.

**2. SUMMARY OF SIGNIFICANT ACCOUNTING POLICIES  
(continued)**

**s. Revenue and expenses recognition (continued)**

*Revenue is recognized when the Group satisfies a performance obligation by transferring a promised good or service to the customer, which is when the customer obtains control of the good or service. A performance obligation may be satisfied at a point in time or over time. The amount of revenue recognized is the amount allocated to the satisfied performance obligation.*

*Sales is recognized when goods are delivered to customers net of returns and discounts allowed. Revenue from services is recognized when services are rendered to customers. Net revenue represent sales of products, including the amortization of deferred income from the contract for promotional activities, net of returns and discounts allowed.*

*Expenses are recognized as incurred.*

**t. Taxation**

Final Tax

*Tax regulation in Indonesia determined that certain taxable income is subject to final tax. Final tax applied to the gross value of transactions is applied even when the parties carrying the transaction recognizing losses. Referring to revised PSAK 46, final tax is no longer governed by PSAK 46. The difference between the carrying amount of a revalued asset and its tax base is a temporary difference and gives rise to a deferred tax liability or asset, except for certain asset such as land, which realization is taxed with final tax on gross value of transaction.*

**PT SOHO GLOBAL HEALTH TBK  
DAN ENTITAS ANAKNYA  
CATATAN ATAS LAPORAN  
KEUANGAN KONSOLIDASIAN  
Tanggal 30 September 2022 dan  
untuk Periode yang Berakhir pada Tanggal  
Tersebut (Belum Diaudit)  
(Disajikan dalam jutaan Rupiah,  
kecuali dinyatakan lain)**

**PT SOHO GLOBAL HEALTH TBK  
AND ITS SUBSIDIARIES  
NOTES TO THE CONSOLIDATED  
FINANCIAL STATEMENTS  
As of September 30, 2022 and  
for the Period Then Ended  
(Unaudited)  
(Expressed in millions of Rupiah,  
unless otherwise stated)**

**2. IKHTISAR KEBIJAKAN AKUNTANSI SIGNIFIKAN  
(lanjutan)**

**t. Perpajakan (lanjutan)**

Pajak Kini

Aset dan liabilitas pajak kini untuk tahun berjalan diukur sebesar jumlah yang diharapkan dapat direstitusi dari atau dibayarkan kepada otoritas perpajakan. Beban pajak kini ditentukan berdasarkan laba kena pajak tahun berjalan yang dihitung berdasarkan tarif pajak yang berlaku. Kekurangan/kelebihan pembayaran pajak penghasilan dicatat sebagai bagian dari Beban Pajak Penghasilan Badan - Kini dalam laporan laba rugi dan penghasilan komprehensif lain konsolidasian. Kelompok Usaha juga menyajikan bunga/denda, jika ada, sebagai bagian dari Beban Pajak Penghasilan Badan - Kini. Koreksi terhadap liabilitas perpajakan diakui pada saat surat ketetapan pajak diterima atau, jika diajukan keberatan, pada saat keputusan atas keberatan ditetapkan.

Pajak Tangguhan

Aset dan liabilitas pajak tangguhan diakui menggunakan metode liabilitas atas konsekuensi pajak pada masa mendatang yang timbul dari perbedaan jumlah tercatat aset dan liabilitas menurut laporan keuangan konsolidasian dengan dasar pengenaan pajak aset dan liabilitas pada setiap tanggal pelaporan. Liabilitas pajak tangguhan diakui untuk semua perbedaan temporer kena pajak dan aset pajak tangguhan diakui untuk perbedaan temporer yang boleh dikurangkan dan akumulasi rugi fiskal, sepanjang besar kemungkinan perbedaan temporer yang boleh dikurangkan dan akumulasi rugi fiskal tersebut dapat dimanfaatkan untuk mengurangi laba kena pajak pada masa depan.

Jumlah tercatat aset pajak tangguhan ditelaah pada akhir setiap periode pelaporan dan diturunkan apabila laba fiskal mungkin tidak memadai untuk mengkompensasi sebagian atau semua manfaat aset pajak tangguhan tersebut. Pada akhir setiap periode pelaporan, Kelompok Usaha menilai kembali aset pajak tangguhan yang tidak diakui. Kelompok Usaha mengakui aset pajak tangguhan yang sebelumnya tidak diakui apabila besar kemungkinan bahwa laba fiskal pada masa depan akan tersedia untuk pemulihannya.

**2. SUMMARY OF SIGNIFICANT ACCOUNTING POLICIES  
(continued)**

**t. Taxation (continued)**

Current Tax

Current income tax assets and liabilities for the current period are measured at the amount expected to be recovered from or paid to the taxation authority. Corporate current tax expense is determined based on the taxable profit for the year computed using the prevailing tax rates. Underpayment/overpayment of income tax are presented as part of Income Tax Expense - Current in the consolidated statements of profit or loss and other comprehensive income. The Group also presented interest/penalty, if any, as part of Corporate Income Tax Expense - Current. Amendments to tax obligations are recorded when a tax assessment letter is received or, if appealed against, when the result of the appeal is determined.

Deferred Tax

Deferred tax assets and liabilities are recognized using the liability method for the future tax consequences attributable to differences between the carrying amounts of existing assets and liabilities in the consolidated financial statements and their respective tax bases at each reporting date. Deferred tax liabilities are recognized for all taxable temporary differences and deferred tax assets are recognized for deductible temporary differences and accumulated fiscal losses to the extent that it is probable that taxable profit will be available in future years against which the deductible temporary differences and accumulated fiscal losses can be utilized.

The carrying amount of a deferred tax asset is reviewed at the end of each reporting period and reduced to the extent that it is no longer probable that sufficient taxable profit will be available to allow the benefit of part or all of that deferred tax asset to be utilized. At the end of each reporting period, the Group reassesses unrecognized deferred tax assets. The Group recognizes a previously unrecognized deferred tax assets to the extent that it has become probable that future taxable profit will allow the deferred tax assets to be recovered.

**PT SOHO GLOBAL HEALTH TBK  
DAN ENTITAS ANAKNYA  
CATATAN ATAS LAPORAN  
KEUANGAN KONSOLIDASIAN  
Tanggal 30 September 2022 dan  
untuk Periode yang Berakhir pada Tanggal  
Tersebut (Belum Diaudit)  
(Disajikan dalam jutaan Rupiah,  
kecuali dinyatakan lain)**

**PT SOHO GLOBAL HEALTH TBK  
AND ITS SUBSIDIARIES  
NOTES TO THE CONSOLIDATED  
FINANCIAL STATEMENTS  
As of September 30, 2022 and  
for the Period Then Ended  
(Unaudited)  
(Expressed in millions of Rupiah,  
unless otherwise stated)**

**2. IKHTISAR KEBIJAKAN AKUNTANSI SIGNIFIKAN  
(lanjutan)**

**u. Imbalan Kerja**

Perusahaan dan entitas-entitas anak tertentu, mempunyai program dana pensiun iuran pasti untuk seluruh karyawan tetap yang memenuhi syarat.

Kelompok Usaha juga mencatat penyisihan manfaat tambahan selain program dana pensiun tersebut di atas untuk memenuhi dan menutup imbalan minimum yang harus dibayar kepada karyawan-karyawan sesuai dengan Perjanjian Kerja Bersama dan Undang-undang Penciptaan Lapangan Kerja No. 11/2020 ("UU Cipta Kerja", (UUCK)). Penyisihan tambahan tersebut diestimasi dengan menggunakan perhitungan aktuarial metode "Projected Unit Credit".

Pengukuran kembali, terdiri atas keuntungan dan kerugian aktuarial, segera diakui pada laporan posisi keuangan konsolidasian dengan pengaruh langsung didebit atau dikreditkan kepada saldo laba melalui PKL pada periode terjadinya. Pengukuran kembali tidak direklasifikasi ke laba rugi pada periode berikutnya.

Biaya jasa lalu harus diakui sebagai beban pada saat yang lebih awal antara:

- i. ketika program amandemen atau kurtailmen terjadi; dan
- ii. ketika entitas mengakui biaya restrukturisasi atau imbalan terminasi terkait.

Bunga neto dihitung dengan menerapkan tingkat diskonto yang digunakan terhadap liabilitas imbalan kerja. Kelompok Usaha mengakui perubahan berikut pada kewajiban obligasi neto pada akun "Beban Pokok Penjualan" dan "Beban Umum dan Administrasi" pada laporan laba rugi dan penghasilan komprehensif lain konsolidasian:

- i. Biaya jasa terdiri atas biaya jasa kini, biaya jasa lalu, keuntungan atau kerugian atas penyelesaian (*curtailment*) tidak rutin, dan
- ii. Beban atau pendapatan bunga neto.

**2. SUMMARY OF SIGNIFICANT ACCOUNTING POLICIES  
(continued)**

**u. Employee Benefits**

The Company and certain subsidiaries have defined contribution retirement plans covering all their qualified permanent employees.

The Group also provides additional provisions on top of the benefits provided under the above-mentioned defined contribution pension programs in order to meet and cover the minimum benefits required to be paid to the qualified employees under Collective Labor Agreement and Job Creation Law No. 11/2020 (the "Cipta Kerja Law", (UUCK)). The said additional provisions are estimated using actuarial calculations using the "Projected Unit Credit" method.

Re-measurements, comprising of actuarial gains and losses, are recognized immediately in the consolidated statement of financial position with a corresponding debit or credit to retained earnings through OCI in the period in which they occur. Re-measurements are not reclassified to profit or loss in subsequent periods.

Past service costs are recognized in profit or loss at the earlier between:

- i. The date of the plan amendment or curtailment; and
- ii. The date that the Group recognizes related restructuring costs.

Net interest is calculated by applying the discount rate to the net defined benefit liability. The Group recognizes the following changes in the net defined benefit obligation under "Cost of Goods Sold" and "General and Administrative Expenses" as appropriate in the consolidated statement of profit or loss and other comprehensive income:

- i. Service costs comprising current service costs, past-service costs; and
- ii. Net interest expense or income.

**PT SOHO GLOBAL HEALTH TBK  
DAN ENTITAS ANAKNYA  
CATATAN ATAS LAPORAN  
KEUANGAN KONSOLIDASIAN  
Tanggal 30 September 2022 dan  
untuk Periode yang Berakhir pada Tanggal  
Tersebut (Belum Diaudit)  
(Disajikan dalam jutaan Rupiah,  
kecuali dinyatakan lain)**

**PT SOHO GLOBAL HEALTH TBK  
AND ITS SUBSIDIARIES  
NOTES TO THE CONSOLIDATED  
FINANCIAL STATEMENTS  
As of September 30, 2022 and  
for the Period Then Ended  
(Unaudited)  
(Expressed in millions of Rupiah,  
unless otherwise stated)**

**2. IKHTISAR KEBIJAKAN AKUNTANSI SIGNIFIKAN  
(lanjutan)**

**v. Biaya penelitian dan pengembangan**

Biaya penelitian dibebankan pada saat terjadinya.

Suatu aset takberwujud timbul dari adanya pengeluaran pengembangan pada proyek individual yang diakui hanya pada saat Kelompok Usaha dapat menunjukkan: (i) kelayakan teknis dari kelengkapan aset takberwujud sehingga aset dapat tersedia untuk dipakai atau dijual, (ii) intensi untuk melengkapi dan kemampuan untuk menggunakan atau menjual aset tersebut, (iii) bagaimana aset tersebut dapat memberikan manfaat ekonomis masa depan, (iv) ketersediaan sumber daya untuk dilengkapi dan (v) kemampuan untuk mengukur pengeluaran secara andal selama proses pengembangan. Nilai tercatat pada biaya pengembangan dievaluasi penurunan nilainya secara berkala ketika aset belum dipakai atau lebih sering ketika munculnya indikasi penurunan nilai selama tahun/periode pelaporan. Pada saat penyelesaian, biaya pengembangan selama masa estimasi umur manfaat dari aset takberwujud terkait, dan penilaian atas penurunan nilai ketika adanya indikasi bahwa aset takberwujud mungkin mengalami penurunan nilai.

Laba atau rugi timbul dari adanya penghentian pengakuan dari sebuah aset takberwujud karena adanya perbedaan antara jumlah neto hasil pelepasan dan jumlah tercatat dari aset, dan diakui pada laporan laba rugi dan penghasilan komprehensif lain konsolidasian ketika aset telah dihentikan pengakuannya.

**w. Biaya emisi penerbitan obligasi wajib konversi dan penawaran umum perdana saham**

Biaya emisi penerbitan obligasi konversi dikurangkan dari hasil penerbitan obligasi dalam laporan posisi keuangan konsolidasian sebagai diskonto dan diamortisasi menggunakan metode bunga efektif untuk obligasi wajib konversi.

Biaya emisi penerbitan saham perdana dicatat sebagai modal disetor dalam laporan keuangan konsolidasian.

**2. SUMMARY OF SIGNIFICANT ACCOUNTING POLICIES  
(continued)**

**v. Research and development costs**

Research costs are expensed as incurred.

An intangible asset arising from development expenditures on an individual project is recognized only when the Group can demonstrate: (i) the technical feasibility of completing the intangible asset so that it will be available for use or sale, (ii) its intention to complete and its ability to use or sell the asset, (iii) how the asset will generate future economic benefits, (iv) the availability of resources to complete and (v) the ability to measure reliably the expenditures during the development. The carrying value of development costs are reviewed for impairment annually when the asset is not yet in use or more frequently when an indication of impairment arises during the reporting year/period. Upon completion, the development costs are amortized over the estimated useful life of the related intangible asset, and assessed for impairment whenever there is an indication that the intangible asset may be impaired.

Gain or loss arising from derecognition of an intangible asset is measured as the difference between the net disposal proceeds and the net carrying amount of the asset, and is recognized in the consolidated statement of profit or loss and other comprehensive income when the asset is derecognized.

**w. Mandatory convertible notes and initial public offering issuance costs**

Convertible notes issuance costs are directly deducted from the issue proceeds in the consolidated statement of financial position as a discount and are amortized using the effective interest method for mandatory convertibles notes.

Issuance cost initial public offering are recorded as paid-in capital in the consolidated financial statements.

**PT SOHO GLOBAL HEALTH TBK  
DAN ENTITAS ANAKNYA  
CATATAN ATAS LAPORAN  
KEUANGAN KONSOLIDASIAN  
Tanggal 30 September 2022 dan  
untuk Periode yang Berakhir pada Tanggal  
Tersebut (Belum Diaudit)  
(Disajikan dalam jutaan Rupiah,  
kecuali dinyatakan lain)**

**PT SOHO GLOBAL HEALTH TBK  
AND ITS SUBSIDIARIES  
NOTES TO THE CONSOLIDATED  
FINANCIAL STATEMENTS  
As of September 30, 2022 and  
for the Period Then Ended  
(Unaudited)  
(Expressed in millions of Rupiah,  
unless otherwise stated)**

**2. IKHTISAR KEBIJAKAN AKUNTANSI SIGNIFIKAN  
(lanjutan)**

**x. Aset tidak lancar yang dimiliki untuk dijual**

Aset tidak lancar yang diklasifikasikan sebagai aset yang dimiliki untuk dijual diukur dari nilai tercatat yang lebih rendah dan nilai wajar dikurangi biaya untuk menjual. Aset tidak lancar dan kelompok pelepasan diklasifikasikan sebagai aset yang dimiliki untuk dijual akan dipulihkan terutama melalui transaksi penjualan bukan melalui penggunaan berkelanjutan. Kondisi ini dianggap terpenuhi hanya ketika penjualan sangat mungkin terjadi dan aset atau kelompok pembuangan dapat segera dijual dalam kondisi saat ini. Manajemen harus berkomitmen terhadap penjualan, yang harus memenuhi syarat untuk pengakuan penjualan yang diselesaikan dalam waktu satu tahun sejak tanggal klasifikasi. Aset tetap dan aset takberwujud setelah diklasifikasikan sebagai aset yang dimiliki untuk dijual tidak disusutkan atau diamortisasi.

**y. Segmen operasi**

Segmen adalah komponen yang dapat dibedakan dari entitas yang terlibat baik dalam menyediakan produk-produk tertentu dan jasa (segmen usaha), atau dalam menyediakan produk dan jasa dalam lingkungan ekonomi tertentu (segmen geografis), yang memiliki risiko dan imbalan yang berbeda dari segmen lainnya.

Jumlah setiap unsur segmen dilaporkan merupakan ukuran yang dilaporkan kepada pengambil keputusan operasional untuk tujuan pengambilan keputusan untuk mengalokasikan sumber daya kepada segmen dan menilai kinerjanya.

Pendapatan, beban, hasil, aset dan liabilitas segmen termasuk hal-hal yang dapat diatribusikan secara langsung kepada suatu segmen serta hal-hal yang dapat dialokasikan dengan dasar yang memadai untuk segmen tersebut. Segmen ditentukan sebelum saldo dan transaksi antar perusahaan dieliminasi sebagai bagian dari proses konsolidasi.

Informasi keuangan dilaporkan berdasarkan informasi yang digunakan oleh manajemen dalam mengevaluasi kinerja setiap segmen dan menentukan pengalokasian sumber daya. Sehubungan dengan ini, informasi segmen usaha pada laporan keuangan konsolidasian disajikan berdasarkan pengklasifikasian umum atas daerah pelayanan sebagai segmen geografis. Rincian informasi segmen tersebut diungkapkan dalam Catatan 35.

**2. SUMMARY OF SIGNIFICANT ACCOUNTING POLICIES  
(continued)**

**x. Non-current assets held for sale**

*Non-current assets classified as held for sale are measured at the lower of their carrying amount and fair value less costs to sell. Non-current assets and disposal groups are classified as held for sale if their carrying amounts will be recovered principally through a sale transaction rather than through continuing use. This condition is regarded as met only when the sale is highly probable and the asset or disposal group is available for immediate sale in its present condition. Management must be committed to the sale, which should be expected to qualify for recognition as a completed sale within one year from the date of classification. Fixed assets and intangible assets once classified as held for sale are not depreciated nor amortized.*

**y. Operating segment**

*A segment is a distinguishable component of the Group that is engaged either in providing certain products (business segment), or in providing products within a particular economic environment (geographical segment), which is subject to risks and rewards that are different from those of other segments.*

*The amount of each segment item reported is the measure reported to the chief operation decision maker for the purposes of making decisions about allocating resources to the segment and assessing its performance.*

*Segment revenue, expenses, results, assets and liabilities include items directly attributable to a segment as well as those that can be allocated on a reasonable basis to that segment. They are determined before intragroup balances and intragroup transactions are eliminated as part of consolidation process.*

*Financial information is reported based on the information used by the management in evaluating the performance of each segment and determining the allocation of resources. In this respect, the business segment information in the consolidated financial statements are presented based on general classification of servicing areas as geographical segments. The details of segment information are disclosed in Note 35.*

**PT SOHO GLOBAL HEALTH TBK  
DAN ENTITAS ANAKNYA  
CATATAN ATAS LAPORAN  
KEUANGAN KONSOLIDASIAN  
Tanggal 30 September 2022 dan  
untuk Periode yang Berakhir pada Tanggal  
Tersebut (Belum Diaudit)  
(Disajikan dalam jutaan Rupiah,  
kecuali dinyatakan lain)**

**PT SOHO GLOBAL HEALTH TBK  
AND ITS SUBSIDIARIES  
NOTES TO THE CONSOLIDATED  
FINANCIAL STATEMENTS  
As of September 30, 2022 and  
for the Period Then Ended  
(Unaudited)  
(Expressed in millions of Rupiah,  
unless otherwise stated)**

**2. IKHTISAR KEBIJAKAN AKUNTANSI SIGNIFIKAN  
(lanjutan)**

**z. Laba per saham**

Laba per saham dihitung berdasarkan rata-rata tertimbang jumlah saham yang beredar selama tahun yang bersangkutan.

Total rata-rata tertimbang saham yang beredar pada tahun 2022 dan 2021 masing-masing berjumlah 1.269.168.239 saham.

**aa. Instrumen keuangan**

Instrumen keuangan adalah setiap kontrak yang memberikan aset keuangan bagi satu entitas dan liabilitas keuangan atau ekuitas bagi entitas lain.

**Aset Keuangan**

**Pengakuan dan Pengukuran Awal**

Aset keuangan diklasifikasikan, pada pengakuan awal, yang selanjutnya diukur pada biaya perolehan diamortisasi, nilai wajar melalui pendapatan komprehensif lain (OCI), dan nilai wajar melalui laporan laba rugi.

Klasifikasi aset keuangan pada pengakuan awal tergantung pada karakteristik arus kas kontraktual aset keuangan dan model bisnis Kelompok Usaha untuk mengelolanya. Dengan pengecualian piutang usaha yang tidak mengandung komponen pembiayaan yang signifikan atau yang mana Kelompok Usaha telah menerapkan kebijaksanaan praktisnya, Kelompok Usaha pada awalnya mengukur aset keuangan pada nilai wajarnya ditambah, dalam hal aset keuangan tidak diukur pada nilai wajar melalui laba rugi, biaya transaksi. Piutang usaha yang tidak mengandung komponen pembiayaan yang signifikan atau yang mana Kelompok Usaha telah menerapkan kebijaksanaan praktis diukur pada harga transaksi yang ditentukan berdasarkan PSAK 72.

Agar aset keuangan diklasifikasikan dan diukur pada biaya perolehan diamortisasi atau nilai wajar melalui OCI, aset keuangan harus menghasilkan arus kas yang 'semata-mata pembayaran pokok dan bunga (SPPI)' dari jumlah pokok terutang. Penilaian ini disebut sebagai tes SPPI dan dilakukan pada tingkat instrumen.

Model bisnis Kelompok Usaha untuk mengelola aset keuangan mengacu pada bagaimana Kelompok Usaha mengelola aset keuangannya untuk menghasilkan arus kas. Model bisnis menentukan apakah arus kas akan dihasilkan dari pengumpulan arus kas kontraktual, penjualan aset keuangan, atau keduanya.

**2. SUMMARY OF SIGNIFICANT ACCOUNTING POLICIES  
(continued)**

**z. Earnings per share**

Earnings per share is computed based on the weighted average number of issued and fully paid shares during the year.

The weighted-average number of shares outstanding for 2022 and 2021 are 1,269,168,239 shares, respectively.

**aa. Financial instrument**

A financial instrument is any contract that gives rise to a financial asset of one entity and a financial liability or equity instrument of another entity.

**Financial Assets**

**Initial Recognition and Measurements**

Financial assets are classified, at initial recognition, as subsequently measured at amortized cost, fair value through other comprehensive income (OCI), and fair value through profit or loss.

The classification of financial assets at initial recognition depends on the financial asset's contractual cash flow characteristics and the Group's business model for managing them. With the exception of trade receivables that do not contain a significant financing component or for which the Group has applied the practical expedient, the Group initially measures a financial asset at its fair value plus, in the case of a financial asset not at fair value through profit or loss, transaction costs. Trade receivables that do not contain a significant financing component or for which the Group has applied the practical expedient are measured at the transaction price determined under PSAK 72.

In order for a financial asset to be classified and measured at amortised cost or fair value through OCI, it needs to give rise to cash flows that are 'solely payments of principal and interest (SPPI)' on the principal amount outstanding. This assessment is referred to as the SPPI test and is performed at an instrument level.

The Group's business model for managing financial assets refers to how it manages its financial assets in order to generate cash flows. The business model determines whether cash flows will result from collecting contractual cash flows, selling the financial assets, or both.

**PT SOHO GLOBAL HEALTH TBK  
DAN ENTITAS ANAKNYA  
CATATAN ATAS LAPORAN  
KEUANGAN KONSOLIDASIAN  
Tanggal 30 September 2022 dan  
untuk Periode yang Berakhir pada Tanggal  
Tersebut (Belum Diaudit)  
(Disajikan dalam jutaan Rupiah,  
kecuali dinyatakan lain)**

**PT SOHO GLOBAL HEALTH TBK  
AND ITS SUBSIDIARIES  
NOTES TO THE CONSOLIDATED  
FINANCIAL STATEMENTS  
As of September 30, 2022 and  
for the Period Then Ended  
(Unaudited)  
(Expressed in millions of Rupiah,  
unless otherwise stated)**

**2. IKHTISAR KEBIJAKAN AKUNTANSI SIGNIFIKAN  
(lanjutan)**

**aa. Instrumen keuangan (lanjutan)**

**Aset Keuangan (lanjutan)**

**Pengakuan dan Pengukuran Awal (lanjutan)**

Pembelian atau penjualan aset keuangan yang memerlukan penyerahan aset dalam jangka waktu yang ditetapkan oleh regulasi atau konvensi di pasar (perdagangan reguler) diakui pada tanggal perdagangan, yaitu tanggal Kelompok Usaha berkomitmen untuk membeli atau menjual aset.

**Pengukuran Selanjutnya**

Untuk tujuan pengukuran selanjutnya, aset keuangan diklasifikasikan dalam empat kategori:

- Aset keuangan pada biaya perolehan diamortisasi (instrumen hutang)
- Aset keuangan pada nilai wajar melalui OCI dengan daur ulang keuntungan dan kerugian kumulatif (instrumen utang)
- Aset keuangan yang ditetapkan pada nilai wajar melalui OCI tanpa daur ulang keuntungan dan kerugian kumulatif setelah penghentian pengakuan (instrumen ekuitas)
- Aset keuangan pada nilai wajar melalui laba rugi

**Aset keuangan pada biaya perolehan diamortisasi (instrumen utang)**

Kategori ini adalah yang paling relevan dengan Kelompok Usaha. Kelompok Usaha mengukur aset keuangan yang diukur dengan biaya perolehan diamortisasi jika kedua kondisi berikut terpenuhi:

- Aset keuangan dimiliki dalam model bisnis dengan tujuan untuk memiliki aset keuangan untuk mengumpulkan arus kas kontraktual; dan
- Persyaratan kontraktual dari aset keuangan menimbulkan arus kas pada tanggal tertentu yang hanya merupakan pembayaran pokok dan bunga dari jumlah pokok terutang.

Aset keuangan yang diukur dengan biaya perolehan diamortisasi selanjutnya diukur dengan menggunakan metode suku bunga efektif (EIR) dan mengalami penurunan nilai. Keuntungan dan kerugian diakui dalam laporan laba rugi pada saat aset dihentikan pengakuannya, dimodifikasi atau rusak.

**2. SUMMARY OF SIGNIFICANT ACCOUNTING  
POLICIES (continued)**

**aa. Financial instrument (continued)**

**Financial Assets (continued)**

**Initial Recognition and Measurements (continued)**

Purchases or sales of financial assets that require delivery of assets within a time frame established by regulation or convention in the market place (regular way trades) are recognised on the trade date, i.e., the date that the Group commits to purchase or sell the asset.

**Subsequent Measurement**

For purposes of subsequent measurement, financial assets are classified in four categories:

- Financial assets at amortized cost (debt instruments)
- Financial assets at fair value through OCI with recycling of cumulative gains and losses (debt instruments)
- Financial assets designated at fair value through OCI with no recycling of cumulative gains and losses upon derecognition (equity instruments)
- Financial assets at fair value through profit or loss

**Financial assets at amortized cost (debt instruments)**

This category is the most relevant to the Group. The Group measures financial assets at amortised cost if both of the following conditions are met:

- The financial asset is held within a business model with the objective to hold financial assets in order to collect contractual cash flows; and
- The contractual terms of the financial asset give rise on specified dates to cash flows that are solely payments of principal and interest on the principal amount outstanding.

Financial assets at amortized cost are subsequently measured using the effective interest (EIR) method and are subject to impairment. Gains and losses are recognized in profit or loss when the asset is derecognized, modified or impaired.

**PT SOHO GLOBAL HEALTH TBK  
DAN ENTITAS ANAKNYA  
CATATAN ATAS LAPORAN  
KEUANGAN KONSOLIDASIAN  
Tanggal 30 September 2022 dan  
untuk Periode yang Berakhir pada Tanggal  
Tersebut (Belum Diaudit)  
(Disajikan dalam jutaan Rupiah,  
kecuali dinyatakan lain)**

**PT SOHO GLOBAL HEALTH TBK  
AND ITS SUBSIDIARIES  
NOTES TO THE CONSOLIDATED  
FINANCIAL STATEMENTS  
As of September 30, 2022 and  
for the Period Then Ended  
(Unaudited)  
(Expressed in millions of Rupiah,  
unless otherwise stated)**

**2. IKHTISAR KEBIJAKAN AKUNTANSI SIGNIFIKAN  
(lanjutan)**

**aa. Instrumen keuangan (lanjutan)**

**Aset Keuangan (lanjutan)**

**Pengukuran Selanjutnya (lanjutan)**

**Aset keuangan pada nilai wajar melalui OCI  
(instrumen utang) (lanjutan)**

Kelompok Usaha mengukur instrumen utang pada nilai wajar melalui OCI jika kedua kondisi berikut terpenuhi:

- Aset keuangan dimiliki dalam model bisnis dengan tujuan untuk mengumpulkan arus kas kontraktual dan penjualan; dan
- Persyaratan kontraktual dari aset keuangan menimbulkan arus kas pada tanggal tertentu yang hanya merupakan pembayaran pokok dan bunga dari jumlah pokok terutang.

Untuk instrumen utang yang diukur pada nilai wajar melalui OCI, pendapatan bunga, revaluasi valuta asing, dan kerugian atau pembalikan penurunan nilai diakui dalam laporan laba rugi dan dihitung dengan cara yang sama seperti untuk aset keuangan yang diukur dengan biaya perolehan diamortisasi. Perubahan nilai wajar yang tersisa diakui di OCI. Setelah penghentian pengakuan, perubahan nilai wajar kumulatif yang diakui di OCI didaur ulang menjadi laba rugi.

**Aset keuangan yang ditetapkan pada nilai wajar  
melalui OCI (instrumen ekuitas)**

Setelah pengakuan awal, Kelompok Usaha dapat memilih untuk mengklasifikasikan investasi ekuitasnya yang tidak dapat ditarik kembali sebagai instrumen ekuitas yang ditetapkan pada nilai wajar melalui OCI jika definisi ekuitas berdasarkan PSAK 50: Instrumen Keuangan: Penyajian dan tidak dimiliki untuk diperdagangkan memenuhi definisi tersebut. Klasifikasi ditentukan berdasarkan instrumen per instrumen.

Keuntungan dan kerugian dari aset keuangan ini tidak pernah didaur ulang menjadi keuntungan atau kerugian. Dividen diakui sebagai pendapatan lain-lain dalam laporan laba rugi pada saat hak pembayaran telah ditetapkan, kecuali jika Kelompok Usaha mendapatkan keuntungan dari hasil tersebut sebagai pemulihan sebagian biaya perolehan aset keuangan, dalam hal ini, keuntungan tersebut adalah tercatat di OCI. Instrumen ekuitas yang ditetapkan pada nilai wajar melalui OCI tidak tunduk pada penilaian penurunan nilai.

**2. SUMMARY OF SIGNIFICANT ACCOUNTING  
POLICIES (continued)**

**aa. Financial instrument (continued)**

**Financial Assets (continued)**

**Subsequent Measurement (continued)**

**Financial assets at fair value through OCI (debt  
instruments) (continued)**

The Group measures debt instruments at fair value through OCI if both of the following conditions are met:

- The financial asset is held within a business model with the objective of both holding to collect contractual cash flows and selling; and
- The contractual terms of the financial asset give rise on specified dates to cash flows that are solely payments of principal and interest on the principal amount outstanding.

For debt instruments at fair value through OCI, interest income, foreign exchange revaluation and impairment losses or reversals are recognized in the statement of profit or loss and computed in the same manner as for financial assets measured at amortized cost. The remaining fair value changes are recognized in OCI. Upon derecognition, the cumulative fair value change recognized in OCI is recycled to profit or loss.

**Financial assets designated at fair value through  
OCI (equity instruments)**

Upon initial recognition, the Group can elect to classify irrevocably its equity investments as equity instruments designated at fair value through OCI when they meet the definition of equity under PSAK 50: Financial Instruments: Presentation and are not held for trading. The classification is determined on an instrument-by-instrument basis.

Gains and losses on these financial assets are never recycled to profit or loss. Dividends are recognised as other income in the statement of profit or loss when the right of payment has been established, except when the Group benefits from such proceeds as a recovery of part of the cost of the financial asset, in which case, such gains are recorded in OCI. Equity instruments designated at fair value through OCI are not subject to impairment assessment.



**PT SOHO GLOBAL HEALTH TBK  
DAN ENTITAS ANAKNYA  
CATATAN ATAS LAPORAN  
KEUANGAN KONSOLIDASIAN  
Tanggal 30 September 2022 dan  
untuk Periode yang Berakhir pada Tanggal  
Tersebut (Belum Diaudit)  
(Disajikan dalam jutaan Rupiah,  
kecuali dinyatakan lain)**

**PT SOHO GLOBAL HEALTH TBK  
AND ITS SUBSIDIARIES  
NOTES TO THE CONSOLIDATED  
FINANCIAL STATEMENTS  
As of September 30, 2022 and  
for the Period Then Ended  
(Unaudited)  
(Expressed in millions of Rupiah,  
unless otherwise stated)**

**2. IKHTISAR KEBIJAKAN AKUNTANSI SIGNIFIKAN  
(lanjutan)**

**aa. Instrumen keuangan (lanjutan)**

**Aset Keuangan (lanjutan)**

**Pengukuran Selanjutnya (lanjutan)**

**Aset keuangan pada nilai wajar melalui laba rugi**

Aset keuangan pada nilai wajar melalui laporan laba rugi termasuk aset keuangan yang dimiliki untuk diperdagangkan, aset keuangan yang ditetapkan pada pengakuan awal pada nilai wajar melalui laporan laba rugi, atau aset keuangan yang wajib diukur pada nilai wajar. Aset keuangan diklasifikasikan sebagai kelompok diperdagangkan jika mereka diperoleh untuk tujuan dijual atau dibeli kembali dalam waktu dekat. Derivatif, termasuk derivatif melekat yang dipisahkan, juga diklasifikasikan sebagai dimiliki untuk diperdagangkan kecuali jika ditetapkan sebagai instrumen lindung nilai yang efektif. Aset keuangan dengan arus kas yang tidak semata-mata pembayaran pokok dan bunga diklasifikasikan dan diukur pada nilai wajar melalui laporan laba rugi, terlepas dari model bisnisnya. Terlepas dari kriteria untuk instrumen utang yang akan diklasifikasikan pada biaya perolehan diamortisasi atau pada nilai wajar melalui OCI, seperti dijelaskan di atas, instrumen utang dapat ditetapkan pada nilai wajar melalui laba rugi pada pengakuan awal jika hal tersebut menghilangkan, atau secara signifikan mengurangi, ketidaksesuaian akuntansi.

Aset keuangan yang diukur pada nilai wajar melalui laba rugi dicatat dalam laporan posisi keuangan konsolidasian pada nilai wajar dengan perubahan nilai wajar neto diakui dalam laporan laba rugi dan penghasilan komprehensif lain konsolidasian.

**Penghentian pengakuan**

Aset keuangan (atau, jika berlaku, bagian dari aset keuangan atau bagian dari kelompok aset keuangan serupa) terutama dihentikan pengakuannya (yaitu, dihapus dari laporan posisi keuangan konsolidasian Kelompok Usaha) ketika:

- Hak untuk menerima arus kas dari aset telah kedaluwarsa; atau
- Kelompok Usaha telah mengalihkan haknya untuk menerima arus kas dari aset atau telah mengasumsikan kewajiban untuk membayar arus kas yang diterima secara penuh tanpa penundaan material kepada pihak ketiga berdasarkan pengaturan 'pass-through'; dan salah satu (a) Kelompok Usaha telah mengalihkan secara substansial semua risiko dan manfaat aset, atau (b) Kelompok Usaha tidak mengalihkan atau memiliki secara substansial seluruh risiko dan manfaat aset, tetapi telah mengalihkan pengendalian aset.

**2. SUMMARY OF SIGNIFICANT ACCOUNTING  
POLICIES (continued)**

**aa. Financial instrument (continued)**

**Financial Assets (continued)**

**Subsequent Measurement (continued)**

**Financial assets at fair value through profit or loss**

Financial assets at fair value through profit or loss include financial assets held for trading, financial assets designated upon initial recognition at fair value through profit or loss, or financial assets mandatorily required to be measured at fair value. Financial assets are classified as held for trading if they are acquired for the purpose of selling or repurchasing in the near term. Derivatives, including separated embedded derivatives, are also classified as held for trading unless they are designated as effective hedging instruments. Financial assets with cash flows that are not solely payments of principal and interest are classified and measured at fair value through profit or loss, irrespective of the business model. Notwithstanding the criteria for debt instruments to be classified at amortized cost or at fair value through OCI, as described above, debt instruments may be designated at fair value through profit or loss on initial recognition if doing so eliminates, or significantly reduces, an accounting mismatch.

Financial assets at fair value through profit or loss are carried in the consolidated statement of financial position at fair value with net changes in fair value recognized in the consolidated statement of profit or loss and other comprehensive income.

**Derecognition**

A financial asset (or, where applicable, a part of a financial asset or part of a group of similar financial assets) is primarily derecognized (i.e., removed from the Group's consolidated statement of financial position) when:

- The rights to receive cash flows from the asset have expired; or
- The Group has transferred its rights to receive cash flows from the asset or has assumed an obligation to pay the received cash flows in full without material delay to a third party under a 'pass-through' arrangement; and either (a) the Group has transferred substantially all the risks and rewards of the asset, or (b) the Group has neither transferred nor retained substantially all the risks and rewards of the asset, but has transferred control of the asset.

**PT SOHO GLOBAL HEALTH TBK  
DAN ENTITAS ANAKNYA  
CATATAN ATAS LAPORAN  
KEUANGAN KONSOLIDASIAN  
Tanggal 30 September 2022 dan  
untuk Periode yang Berakhir pada Tanggal  
Tersebut (Belum Diaudit)  
(Disajikan dalam jutaan Rupiah,  
kecuali dinyatakan lain)**

**PT SOHO GLOBAL HEALTH TBK  
AND ITS SUBSIDIARIES  
NOTES TO THE CONSOLIDATED  
FINANCIAL STATEMENTS  
As of September 30, 2022 and  
for the Period Then Ended  
(Unaudited)  
(Expressed in millions of Rupiah,  
unless otherwise stated)**

**2. IKHTISAR KEBIJAKAN AKUNTANSI SIGNIFIKAN  
(lanjutan)**

**aa. Instrumen keuangan (lanjutan)**

**Aset Keuangan (lanjutan)**

**Penghentian pengakuan (lanjutan)**

Ketika Kelompok Usaha telah mengalihkan haknya untuk menerima arus kas dari aset atau telah menandatangani perjanjian *pass-through*, Kelompok Usaha mengevaluasi apakah, dan sejauh mana, telah mempertahankan risiko dan manfaat kepemilikan. Ketika Kelompok Usaha tidak mengalihkan atau mempertahankan secara substansial seluruh risiko dan manfaat dari aset, atau mengalihkan pengendalian atas aset, Kelompok Usaha terus mengakui aset yang ditransfer tersebut sejauh keterlibatannya secara berkelanjutan. Dalam kasus tersebut, Kelompok Usaha juga mengakui liabilitas terkait. Aset alihan dan liabilitas terkait diukur atas dasar yang mencerminkan hak dan kewajiban yang dimiliki Kelompok Usaha.

Keterlibatan berkelanjutan dalam bentuk jaminan atas aset yang ditransfer diukur pada nilai yang lebih rendah dari nilai tercatat asli aset dan jumlah maksimum imbalan yang mungkin diminta untuk dibayar kembali oleh Kelompok Usaha.

**Penurunan nilai aset keuangan**

Kelompok Usaha mengakui penyisihan kerugian kredit ekspektasian ("ECL") untuk semua instrumen utang yang tidak dimiliki pada nilai wajar melalui laporan laba rugi. ECL didasarkan pada perbedaan antara arus kas kontraktual yang jatuh tempo sesuai dengan kontrak dan semua arus kas yang diharapkan akan diterima Kelompok Usaha, didiskontokan dengan perkiraan suku bunga efektif awal. Arus kas yang diharapkan akan mencakup arus kas dari penjualan agunan yang dimiliki atau peningkatan kredit lainnya yang merupakan bagian integral dari persyaratan kontraktual.

ECL dikenali dalam dua tahap. Untuk eksposur kredit yang belum ada peningkatan risiko kredit yang signifikan sejak pengakuan awal, ECL disediakan untuk kerugian kredit yang diakibatkan oleh peristiwa gagal bayar yang mungkin terjadi dalam 12 bulan ke depan (ECL 12 bulan). Untuk eksposur kredit yang telah terjadi peningkatan risiko kredit yang signifikan sejak pengakuan awal, penyisihan kerugian diperlukan untuk kerugian kredit yang diperkirakan selama sisa umur eksposur, terlepas dari waktu *default* (ECL seumur hidup).

**2. SUMMARY OF SIGNIFICANT ACCOUNTING  
POLICIES (continued)**

**aa. Financial instrument (continued)**

**Financial Assets (continued)**

**Derecognition (continued)**

When the Group has transferred its rights to receive cash flows from an asset or has entered into a *pass-through* arrangement, it evaluates if, and to what extent, it has retained the risks and rewards of ownership. When it has neither transferred nor retained substantially all of the risks and rewards of the asset, nor transferred control of the asset, the Group continues to recognize the transferred asset to the extent of its continuing involvement. In that case, the Group also recognises an associated liability. The transferred asset and the associated liability are measured on a basis that reflects the rights and obligations that the Group has retained.

Continuing involvement that takes the form of a guarantee over the transferred asset is measured at the lower of the original carrying amount of the asset and the maximum amount of consideration that the Group could be required to repay.

**Impairment of financial assets**

The Group recognizes an allowance for expected credit losses ("ECLs") for all debt instruments not held at fair value through profit or loss. ECLs are based on the difference between the contractual cash flows due in accordance with the contract and all the cash flows that the Group expects to receive, discounted at an approximation of the original effective interest rate. The expected cash flows will include cash flows from the sale of collateral held or other credit enhancements that are integral to the contractual terms.

ECLs are recognised in two stages. For credit exposures for which there has not been a significant increase in credit risk since initial recognition, ECLs are provided for credit losses that result from default events that are possible within the next 12-months (a 12-month ECL). For those credit exposures for which there has been a significant increase in credit risk since initial recognition, a loss allowance is required for credit losses expected over the remaining life of the exposure, irrespective of the timing of the default (a lifetime ECL).

**PT SOHO GLOBAL HEALTH TBK  
DAN ENTITAS ANAKNYA  
CATATAN ATAS LAPORAN  
KEUANGAN KONSOLIDASIAN  
Tanggal 30 September 2022 dan  
untuk Periode yang Berakhir pada Tanggal  
Tersebut (Belum Diaudit)  
(Disajikan dalam jutaan Rupiah,  
kecuali dinyatakan lain)**

**PT SOHO GLOBAL HEALTH TBK  
AND ITS SUBSIDIARIES  
NOTES TO THE CONSOLIDATED  
FINANCIAL STATEMENTS  
As of September 30, 2022 and  
for the Period Then Ended  
(Unaudited)  
(Expressed in millions of Rupiah,  
unless otherwise stated)**

**2. IKHTISAR KEBIJAKAN AKUNTANSI SIGNIFIKAN  
(lanjutan)**

**aa. Instrumen keuangan (lanjutan)**

**Aset Keuangan (lanjutan)**

Penurunan nilai aset keuangan

Untuk piutang dagang dan aset kontrak, Kelompok Usaha menerapkan pendekatan yang disederhanakan dalam menghitung ECL. Oleh karena itu, Kelompok Usaha tidak melacak perubahan dalam risiko kredit, tetapi mengakui penyisihan kerugian berdasarkan ECL seumur hidup pada setiap tanggal pelaporan. Kelompok Usaha telah menetapkan matriks provisi berdasarkan pengalaman kerugian kredit historisnya, yang disesuaikan dengan faktor-faktor berwawasan ke depan yang spesifik untuk debitur dan lingkungan ekonomi.

Untuk instrumen utang dengan nilai wajar melalui OCI, Kelompok Usaha menerapkan penyederhanaan risiko kredit rendah. Pada setiap tanggal pelaporan, Kelompok Usaha mengevaluasi apakah instrumen utang tersebut dianggap memiliki risiko kredit rendah dengan menggunakan semua informasi yang wajar dan dapat didukung yang tersedia tanpa biaya atau upaya yang tidak semestinya. Dalam melakukan evaluasi tersebut, Kelompok Usaha menilai kembali peringkat kredit internal dari instrumen utang tersebut. Selain itu, Kelompok Usaha mempertimbangkan bahwa telah terjadi peningkatan risiko kredit yang signifikan jika pembayaran kontraktual telah jatuh tempo lebih dari 30 hari.

Instrumen utang Kelompok Usaha pada nilai wajar melalui OCI hanya terdiri dari obligasi yang memiliki kuotasi harga yang dinilai dalam kategori investasi teratas (Sangat Baik dan Baik) oleh Lembaga Pemeringkat Kredit Baik dan, oleh karena itu, dianggap sebagai investasi berisiko kredit rendah. Merupakan kebijakan Kelompok Usaha untuk mengukur ECL pada instrumen tersebut basis 12 bulan. Namun, jika terjadi peningkatan risiko kredit yang signifikan sejak *origination*, penyisihan akan didasarkan pada ECL seumur hidup. Kelompok Usaha menggunakan peringkat dari *Good Credit Rating Agency* untuk menentukan apakah instrumen utang telah meningkat secara signifikan dalam risiko kredit dan untuk memperkirakan ECL.

**2. SUMMARY OF SIGNIFICANT ACCOUNTING  
POLICIES (continued)**

**aa. Financial instrument (continued)**

**Financial Assets (continued)**

Impairment of financial assets

For trade receivables and contract assets, the Group applies a simplified approach in calculating ECLs. Therefore, the Group does not track changes in credit risk, but instead recognizes a loss allowance based on lifetime ECLs at each reporting date. The Group has established a provision matrix that is based on its historical credit loss experience, adjusted for forward-looking factors specific to the debtors and the economic environment.

For debt instruments at fair value through OCI, the Group applies the low credit risk simplification. At every reporting date, the Group evaluates whether the debt instrument is considered to have low credit risk using all reasonable and supportable information that is available without undue cost or effort. In making that evaluation, the Group reassesses the internal credit rating of the debt instrument. In addition, the Group considers that there has been a significant increase in credit risk when contractual payments are more than 30 days past due.

The Group's debt instruments at fair value through OCI comprise solely of quoted bonds that are graded in the top investment category (Very Good and Good) by the Good Credit Rating Agency and, therefore, are considered to be low credit risk investments. It is the Group's policy to measure ECLs on such instruments on a 12-month basis. However, when there has been a significant increase in credit risk since origination, the allowance will be based on the lifetime ECL. The Group uses the ratings from the Good Credit Rating Agency both to determine whether the debt instrument has significantly increased in credit risk and to estimate ECLs.

**PT SOHO GLOBAL HEALTH TBK  
DAN ENTITAS ANAKNYA  
CATATAN ATAS LAPORAN  
KEUANGAN KONSOLIDASIAN  
Tanggal 30 September 2022 dan  
untuk Periode yang Berakhir pada Tanggal  
Tersebut (Belum Diaudit)  
(Disajikan dalam jutaan Rupiah,  
kecuali dinyatakan lain)**

**PT SOHO GLOBAL HEALTH TBK  
AND ITS SUBSIDIARIES  
NOTES TO THE CONSOLIDATED  
FINANCIAL STATEMENTS  
As of September 30, 2022 and  
for the Period Then Ended  
(Unaudited)  
(Expressed in millions of Rupiah,  
unless otherwise stated)**

**2. IKHTISAR KEBIJAKAN AKUNTANSI SIGNIFIKAN  
(lanjutan)**

**aa. Instrumen keuangan (lanjutan)**

**Aset Keuangan (lanjutan)**

**Penurunan nilai aset keuangan (lanjutan)**

Kelompok usaha menganggap aset keuangan gagal bayar ketika pembayaran kontraktual telah lewat 90 hari. Namun, dalam kasus tertentu, Kelompok Usaha juga dapat mempertimbangkan aset keuangan mengalami gagal bayar ketika informasi internal atau eksternal menunjukkan bahwa Kelompok Usaha tidak mungkin menerima jumlah kontraktual yang terutang secara penuh sebelum memperhitungkan setiap peningkatan kredit yang dimiliki oleh Kelompok. Aset keuangan dihapuskan jika tidak ada ekspektasi yang wajar untuk memulihkan arus kas kontraktual.

**Liabilitas Keuangan**

**Pengakuan dan Pengukuran Awal**

Liabilitas keuangan diklasifikasikan, pada pengakuan awal, sebagai liabilitas keuangan yang diukur pada nilai wajar melalui laporan laba rugi, pinjaman dan utang, utang, atau derivatif yang ditetapkan sebagai instrumen lindung nilai dalam lindung nilai yang efektif, jika sesuai.

Semua liabilitas keuangan pada awalnya diakui pada nilai wajar dan, untuk pinjaman dan pinjaman dan hutang, setelah dikurangi biaya transaksi yang dapat diatribusikan secara langsung.

**Pengukuran Selanjutnya**

Pengukuran liabilitas keuangan bergantung pada klasifikasinya, seperti yang dijelaskan di bawah ini:

**Liabilitas keuangan yang diukur pada nilai wajar melalui laporan laba rugi**

Liabilitas keuangan yang diukur pada nilai wajar melalui laporan laba rugi termasuk liabilitas keuangan yang dimiliki untuk diperdagangkan dan liabilitas keuangan yang ditetapkan pada pengakuan awal sebagai nilai wajar melalui laporan laba rugi.

Liabilitas keuangan diklasifikasikan sebagai kelompok diperdagangkan jika mereka terjadi untuk tujuan pembelian kembali dalam waktu dekat. Kategori ini juga mencakup instrumen keuangan derivatif yang dimasukkan oleh Kelompok Usaha yang tidak ditunjukkan sebagai instrumen lindung nilai dalam hubungan lindung nilai sebagaimana didefinisikan dalam PSAK 71. Derivatif melekat yang dipisahkan juga diklasifikasikan sebagai kelompok diperdagangkan kecuali ditetapkan sebagai instrumen lindung nilai yang efektif.

**2. SUMMARY OF SIGNIFICANT ACCOUNTING  
POLICIES (continued)**

**aa. Financial instrument (continued)**

**Financial Assets (continued)**

**Impairment of financial assets (continued)**

The Group considers a financial asset in default when contractual payments are 90 days past due. However, in certain cases, the Group may also consider a financial asset to be in default when internal or external information indicates that the Group is unlikely to receive the outstanding contractual amounts in full before taking into account any credit enhancements held by the Group. A financial asset is written off when there is no reasonable expectation of recovering the contractual cash flows.

**Financial Liabilities**

**Initial Recognition and Measurement**

Financial liabilities are classified, at initial recognition, as financial liabilities at fair value through profit or loss, loans and borrowings, payables, or as derivatives designated as hedging instruments in an effective hedge, as appropriate.

All financial liabilities are recognized initially at fair value and, in the case of loans and borrowings and payables, net of directly attributable transaction costs.

**Subsequent measurement**

The measurement of financial liabilities depends on their classification, as described below:

**Financial liabilities at fair value through profit or loss**

Financial liabilities at fair value through profit or loss include financial liabilities held for trading and financial liabilities designated upon initial recognition as at fair value through profit or loss.

Financial liabilities are classified as held for trading if they are incurred for the purpose of repurchasing in the near term. This category also includes derivative financial instruments entered into by the Group that are not designated as hedging instruments in hedge relationships as defined by PSAK 71. Separated embedded derivatives are also classified as held for trading unless they are designated as effective hedging instruments.

**PT SOHO GLOBAL HEALTH TBK  
DAN ENTITAS ANAKNYA  
CATATAN ATAS LAPORAN  
KEUANGAN KONSOLIDASIAN  
Tanggal 30 September 2022 dan  
untuk Periode yang Berakhir pada Tanggal  
Tersebut (Belum Diaudit)  
(Disajikan dalam jutaan Rupiah,  
kecuali dinyatakan lain)**

**PT SOHO GLOBAL HEALTH TBK  
AND ITS SUBSIDIARIES  
NOTES TO THE CONSOLIDATED  
FINANCIAL STATEMENTS  
As of September 30, 2022 and  
for the Period Then Ended  
(Unaudited)  
(Expressed in millions of Rupiah,  
unless otherwise stated)**

**2. IKHTISAR KEBIJAKAN AKUNTANSI PENTING  
(lanjutan)**

**aa. Instrumen Keuangan (lanjutan)**

**Liabilitas Keuangan (lanjutan)**

Pengukuran Selanjutnya (lanjutan)

Liabilitas keuangan yang diukur pada nilai wajar melalui laporan laba rugi (lanjutan)

Keuntungan atau kerugian atas liabilitas yang dimiliki untuk diperdagangkan diakui dalam laporan laba rugi.

Liabilitas keuangan yang ditetapkan pada pengakuan awal pada nilai wajar melalui laporan laba rugi ditetapkan pada tanggal awal pengakuan, dan hanya jika kriteria dalam PSAK 71 terpenuhi. Kelompok Usaha tidak menetapkan liabilitas keuangan apa pun yang diukur pada nilai wajar melalui laba rugi.

Utang dan pinjaman

Ini adalah kategori yang paling relevan dengan Kelompok Usaha. Setelah pengakuan awal, utang dan pinjaman yang dikenakan bunga selanjutnya diukur pada biaya perolehan diamortisasi dengan menggunakan metode SBE. Keuntungan dan kerugian diakui dalam laba rugi pada saat kewajiban dihentikan pengakuannya serta melalui proses amortisasi SBE.

Biaya perolehan diamortisasi dihitung dengan mempertimbangkan diskonto atau premi atas akuisisi dan biaya atau biaya yang merupakan bagian tidak terpisahkan dari SBE. Amortisasi SBE dicatat sebagai beban keuangan dalam laporan laba rugi dan penghasilan komprehensif lain konsolidasian.

Penghentian Pengakuan

Liabilitas keuangan dihentikan pengakuannya ketika liabilitas tersebut dilepaskan atau dibatalkan atau kadaluwarsa. Ketika kewajiban keuangan yang ada digantikan oleh yang lain dari pemberi pinjaman yang sama dengan persyaratan yang secara substansial berbeda, atau persyaratan dari kewajiban yang ada secara substansial dimodifikasi, pertukaran atau modifikasi tersebut diperlakukan sebagai penghentian pengakuan kewajiban awal dan pengakuan kewajiban baru. Selisih nilai tercatat masing-masing diakui pada laporan laba rugi dan penghasilan komprehensif lain konsolidasian.

**Saling Hapus Instrumen Keuangan**

Aset keuangan dan liabilitas keuangan disaling hapuskan dan nilai netonya disajikan dalam laporan posisi keuangan konsolidasian jika, dan hanya jika, terdapat hak secara hukum untuk melakukan saling hapus atas jumlah tercatat dari aset keuangan dan liabilitas keuangan tersebut dan terdapat intensi untuk menyelesaikan secara neto, atau untuk merealisasikan aset dan menyelesaikan liabilitas secara bersamaan.

**2. SUMMARY OF SIGNIFICANT ACCOUNTING  
POLICIES (continued)**

**aa. Financial Instruments (continued)**

**Financial Liabilities (continued)**

Subsequent measurement (continued)

Financial liabilities at fair value through profit or loss (continued)

Gains or losses on liabilities held for trading are recognized in the statement of profit or loss.

Financial liabilities designated upon initial recognition at fair value through profit or loss are designated at the initial date of recognition, and only if the criteria in PSAK 71 are satisfied. The Group has not designated any financial liability as at fair value through profit or loss.

Loans and borrowings

This is the category most relevant to the Group. After initial recognition, interest-bearing loans and borrowings are subsequently measured at amortized cost using the EIR method. Gains and losses are recognized in profit or loss when the liabilities are derecognized as well as through the EIR amortization process.

Amortized cost is calculated by taking into account any discount or premium on acquisition and fees or costs that are an integral part of the EIR. The EIR amortization is included as finance costs in the consolidated statement of profit or loss and other comprehensive income.

Derecognition

A financial liability is derecognized when the obligation under the liability is discharged or cancelled or expires. When an existing financial liability is replaced by another from the same lender on substantially different terms, or the terms of an existing liability are substantially modified, such an exchange or modification is treated as the derecognition of the original liability and the recognition of a new liability. The difference in the respective carrying amounts is recognized in the consolidated statement of profit or loss and other comprehensive income.

**Offsetting of Financial Instruments**

Financial assets and financial liabilities are offset, and the net amount reported in the consolidated statement of financial position if, and only if, there is a currently enforceable legal right to offset the recognized amounts and there is an intention to settle on a net basis, or to realize the assets and settle the liabilities simultaneously.

**PT SOHO GLOBAL HEALTH TBK  
DAN ENTITAS ANAKNYA  
CATATAN ATAS LAPORAN  
KEUANGAN KONSOLIDASIAN  
Tanggal 30 September 2022 dan  
untuk Periode yang Berakhir pada Tanggal  
Tersebut (Belum Diaudit)  
(Disajikan dalam jutaan Rupiah,  
kecuali dinyatakan lain)**

**PT SOHO GLOBAL HEALTH TBK  
AND ITS SUBSIDIARIES  
NOTES TO THE CONSOLIDATED  
FINANCIAL STATEMENTS  
As of September 30, 2022 and  
for the Period Then Ended  
(Unaudited)  
(Expressed in millions of Rupiah,  
unless otherwise stated)**

**2. IKHTISAR KEBIJAKAN AKUNTANSI SIGNIFIKAN  
(lanjutan)**

**ab. Standar akuntansi yang telah disahkan namun  
belum berlaku efektif**

Berikut ini adalah beberapa standar akuntansi yang telah disahkan oleh Dewan Standar Akuntansi Keuangan ("DSAK") yang dipandang relevan terhadap pelaporan keuangan Kelompok Usaha namun belum berlaku efektif untuk laporan keuangan konsolidasian tahun 2021:

**Mulai efektif pada atau setelah tanggal 1 Januari  
2022**

Amendemen PSAK 22: Kombinasi Bisnis - Rujukan  
ke Kerangka Konseptual

Amendemen ini mengklarifikasi interaksi antara PSAK 22, PSAK 57, ISAK 30 dan Kerangka Konseptual Pelaporan Keuangan.

Secara umum, amendemen PSAK 22:

- Menambahkan deskripsi terkait "liabilitas dan liabilitas kontinjensi dalam ruang lingkup PSAK 57 atau ISAK 30".
- Mengklarifikasi liabilitas kontinjensi yang telah diakui pada tanggal akuisisi.
- Menambahkan definisi aset kontinjensi dan perlakuan akuntansinya.

Amendemen PSAK 22 ini berlaku efektif pada tanggal 1 Januari 2022 dengan penerapan dini diperkenankan dan amendemen ini tidak diekspektasi memiliki dampak pada pelaporan keuangan Kelompok Usaha pada saat diadopsi untuk pertama kali.

Amendemen PSAK 57: Provisi, Liabilitas Kontinjensi, dan Aset Kontinjensi tentang Kontrak Merugi-Biaya Memenuhi Kontrak

Amendemen PSAK 57 mengatur biaya-biaya untuk memenuhi kontrak merugi terdiri dari biaya yang terkait langsung dengan kontrak, dimana terdiri dari:

1. biaya inkremental untuk memenuhi kontrak tersebut, dan
2. alokasi biaya lain yang berhubungan langsung untuk memenuhi kontrak.

Amendemen PSAK 57 ini berlaku efektif pada tanggal 1 Januari 2022 dengan penerapan dini diperkenankan dan amendemen ini tidak diekspektasikan memiliki dampak pada pelaporan keuangan Kelompok Usaha pada saat diadopsi untuk pertama kali.

**2. SUMMARY OF SIGNIFICANT ACCOUNTING  
POLICIES (continued)**

**ab. Standards issued but not yet effective**

The following are several issued accounting standards by the Indonesian Financial Accounting Standards Board ("DSAK") that are considered relevant to the financial reporting of the Group but not yet effective for 2021 consolidated financial statements:

**Effective beginning on or after January 1, 2022**

Amendments to PSAK 22: Business Combinations -  
Reference to Conceptual Frameworks

These amendments clarify the interactions between PSAK 22, PSAK 57, ISAK 30 and the Conceptual Framework of Financial Reporting.

In general, the amendments to PSAK 22:

- Add a description regarding "liabilities and contingent liabilities within the scope of PSAK 57 or ISAK 30".
- Clarifying the contingent liabilities recognized at the acquisition date.
- Adds definition of a contingent asset and its accounting treatment.

Amendments to PSAK 22 will become effective on January 1, 2022 with earlier application permitted and are not expected to have any impact to the financial reporting of the Group upon first-time adoption.

Amendments to PSAK 57: Provisions, Contingent Liabilities, and Contingent Assets - Onerous Contract Fulfillment Costs

Amendments to PSAK 57 provide that costs to fulfill an onerous contract consist of costs that are directly related to the contract, which consist of:

1. incremental costs to fulfill the contract, and
2. allocation of other costs that are directly related to fulfilling the contract.

Amendments to PSAK 57 are effective on January 1, 2022 with earlier application permitted and are not expected to have any impact to the financial reporting of the Group upon first-time adoption.

**PT SOHO GLOBAL HEALTH TBK  
DAN ENTITAS ANAKNYA  
CATATAN ATAS LAPORAN  
KEUANGAN KONSOLIDASIAN  
Tanggal 30 September 2022 dan  
untuk Periode yang Berakhir pada Tanggal  
Tersebut (Belum Diaudit)  
(Disajikan dalam jutaan Rupiah,  
kecuali dinyatakan lain)**

**PT SOHO GLOBAL HEALTH TBK  
AND ITS SUBSIDIARIES  
NOTES TO THE CONSOLIDATED  
FINANCIAL STATEMENTS  
As of September 30, 2022 and  
for the Period Then Ended  
(Unaudited)  
(Expressed in millions of Rupiah,  
unless otherwise stated)**

**2. IKHTISAR KEBIJAKAN AKUNTANSI SIGNIFIKAN  
(lanjutan)**

**ab. Standar akuntansi yang telah disahkan namun  
belum berlaku efektif (lanjutan)**

**Mulai efektif pada atau setelah tanggal 1 Januari  
2022 (lanjutan)**

Penyesuaian Tahunan 2020 - PSAK 71: Instrumen  
Keuangan

Amandemen ini mengklarifikasi biaya yang diperhitungkan entitas dalam mengevaluasi apakah persyaratan yang dimodifikasi dari suatu liabilitas keuangan menyebabkan penghentian pengakuan liabilitas keuangan orisinal dan pengakuan liabilitas keuangan baru. Biaya tersebut hanya mencakup yang dibayarkan atau diterima antara peminjam dan pemberi pinjaman, termasuk fee yang dibayarkan atau diterima baik oleh peminjam atau pemberi pinjaman atas nama pihak lain.

Amandemen ini berlaku efektif untuk periode pelaporan tahunan yang dimulai pada atau setelah 1 Januari 2022 dengan penerapan dini diperkenankan namun tidak diekspektasikan memiliki dampak pada pelaporan keuangan Kelompok Usaha pada saat diadopsi untuk pertama kali.

Penyesuaian Tahunan 2020 - PSAK 73: Sewa

Amandemen terhadap Contoh Ilustrasi 13 yang merupakan bagian dari PSAK 73 dengan menghilangkan dari contoh ilustrasi penggantian perbaikan properti sewaan oleh pesewa untuk mengatasi potensi kebingungan mengenai perlakuan insentif sewa yang mungkin timbul karena cara insentif sewa diilustrasikan dalam contoh tersebut.

Amandemen ini diterapkan secara prospektif terhadap pengukuran nilai wajar pada atau setelah awal periode pelaporan tahunan pertama yang dimulai pada atau setelah 1 Januari 2022 dengan penerapan diperkenankan namun amandemen ini tidak diekspektasikan memiliki dampak pada pelaporan keuangan Kelompok Usaha pada saat diadopsi untuk pertama kali.

Amendemen PSAK 16: Aset Tetap - Hasil sebelum  
Penggunaan yang Diintensikan

Amandemen ini tidak memperbolehkan entitas untuk mengurangi suatu hasil penjualan item yang diproduksi saat membawa aset tersebut ke lokasi dan kondisi yang diperlukan supaya aset dapat beroperasi sesuai dengan intensi manajemen dari biaya perolehan suatu aset tetap. Sebaliknya, entitas mengakui hasil dari penjualan item-item tersebut, dan biaya untuk memproduksi item-item tersebut, dalam laba rugi.

**2. SUMMARY OF SIGNIFICANT ACCOUNTING POLICIES  
(continued)**

**ab. Standards issued but not yet effective  
(continued)**

**Effective beginning on or after January 1, 2022  
(continued)**

2020 Annual Improvements - PSAK 71: Financial  
Instruments

The amendment clarifies the fees that an entity includes when assessing whether the modified terms of a financial liability required derecognition of the original financial liability and recognition of a new financial liability. These fees include only those paid or received between the borrower and the lender, including fees paid or received by either the borrower or lender on the other's behalf.

The amendment is effective for annual reporting periods beginning on or after January 1, 2022 with earlier adoption permitted but not expected to have any impact to the financial reporting of the Group upon first-time adoption.

2020 Annual Improvements - PSAK 73: Leases

The amendment to Illustrative Example 13 accompanying PSAK 73 removes from the example the illustration of the reimbursement of leasehold improvements by the lessor in order to resolve any potential confusion regarding the treatment of lease incentives that might arise because of how lease incentives are illustrated in that example.

The amendment prospectively to fair value measurements on or after the beginning of the first annual reporting period beginning on or after January 1, 2022 with earlier adoption permitted but not expected to have any impact to the financial reporting of the Group upon first-time adoption.

Amendments to PSAK 16: Fixed Assets - Proceeds  
before Intended Use

The amendments prohibit entities to deduct from the cost of an item of fixed assets, any proceeds from selling items produced while bringing that asset to the location and condition necessary for it to be capable of operating in the manner intended by management. Instead, an entity recognizes the proceeds from selling such items, and the costs of producing those items, in the profit or loss.

**PT SOHO GLOBAL HEALTH TBK  
DAN ENTITAS ANAKNYA  
CATATAN ATAS LAPORAN  
KEUANGAN KONSOLIDASIAN  
Tanggal 30 September 2022 dan  
untuk Periode yang Berakhir pada Tanggal  
Tersebut (Belum Diaudit)  
(Disajikan dalam jutaan Rupiah,  
kecuali dinyatakan lain)**

**PT SOHO GLOBAL HEALTH TBK  
AND ITS SUBSIDIARIES  
NOTES TO THE CONSOLIDATED  
FINANCIAL STATEMENTS  
As of September 30, 2022 and  
for the Period Then Ended  
(Unaudited)  
(Expressed in millions of Rupiah,  
unless otherwise stated)**

**2. IKHTISAR KEBIJAKAN AKUNTANSI SIGNIFIKAN  
(lanjutan)**

**ab. Standar akuntansi yang telah disahkan namun  
belum berlaku efektif (lanjutan)**

**Mulai efektif pada atau setelah tanggal 1 Januari  
2023**

Amandemen tersebut berlaku efektif untuk periode pelaporan tahunan yang dimulai pada atau setelah 1 Januari 2023 dan diterapkan secara retrospektif untuk aset tetap yang tersedia untuk digunakan pada atau setelah awal dari periode sajian paling awal dimana entitas pertama kali menerapkan amandemen tersebut.

Amandemen tersebut diperkirakan tidak akan berdampak material terhadap pelaporan keuangan Kelompok Usaha.

Amandemen PSAK 1: Penyajian Laporan Keuangan  
Tentang Klasifikasi Liabilitas sebagai Jangka  
Pendek atau Jangka Panjang

Amandemen ini menentukan persyaratan untuk mengklasifikasikan suatu liabilitas sebagai jangka pendek atau jangka panjang dan menjelaskan: hal yang dimaksud sebagai hak untuk menangguhkan pelunasan, hak untuk menangguhkan pelunasan harus ada pada akhir periode pelaporan, klasifikasi tersebut tidak dipengaruhi oleh kemungkinan entitas akan menggunakan haknya untuk menangguhkan liabilitas, dan jika derivatif melekat pada liabilitas konversi tersebut adalah suatu instrumen ekuitas, maka syarat dan ketentuan dari suatu liabilitas konversi tidak akan berdampak pada klasifikasinya.

Amandemen tersebut berlaku efektif untuk periode pelaporan tahunan yang dimulai pada atau setelah 1 Januari 2023 dan diterapkan secara retrospektif.

Amandemen tersebut diekspektasikan tidak akan berdampak material terhadap pelaporan keuangan Kelompok Usaha.

Amandemen PSAK 1: Penyajian laporan keuangan  
tentang Pengungkapan Kebijakan Akuntansi

Amandemen ini memberikan panduan dan contoh untuk membantu entitas menerapkan pertimbangan materialitas dalam pengungkapan kebijakan akuntansi. Amandemen tersebut bertujuan untuk membantu entitas menyediakan pengungkapan kebijakan akuntansi yang lebih berguna dengan mengganti persyaratan untuk mengungkapkan kebijakan akuntansi 'signifikan' entitas dengan persyaratan untuk mengungkapkan kebijakan akuntansi 'material' entitas dan menambahkan panduan tentang bagaimana entitas menerapkan konsep materialitas dalam membuat keputusan tentang pengungkapan kebijakan akuntansi.

**2. SUMMARY OF SIGNIFICANT ACCOUNTING POLICIES  
(continued)**

**ab. Standards issued but not yet effective (continued)**

**Effective beginning on or after January 1, 2023**

The amendment is effective for annual reporting periods beginning on or after 1 January 2023 and shall be applied retrospectively to items of property, plant and equipment made available for use on or after the beginning of the earliest period presented when the entity first applies the amendment.

The amendments are not expected to have a material impact on the financial reporting of the Group.

Amendments to PSAK 1: Presentation of Financial  
Statements – Classification of a Liability as current or  
non-current

The amendments specify the requirements for classifying liabilities as current or non-current and clarify: what is meant by a right to defer settlement, the right to defer must exist at the end of the reporting period, classification is not affected by the likelihood that an entity will exercise its deferral right, and only if an embedded derivative in a convertible liability is an equity instrument would the terms and conditions of a liability will not impact its classification.

The amendments are effective for annual reporting periods beginning on or after January 1, 2023 and shall be applied retrospectively.

The amendments are not expected to have a material impact on the financial reporting of the Group.

Amendment of PSAK 1: Presentation of financial  
statement - Disclosure of accounting policies

This amendments provides guidance and examples to help entities apply materiality judgements to accounting policy disclosures. The amendment aim to help entities provide accounting policy disclosures that are more useful by replacing the requirement for entities to disclose their 'significant' accounting policies with a requirement to disclose their 'material' accounting policies and adding guidance on how entities apply the concept of materiality in making decisions about accounting policy disclosures.



**PT SOHO GLOBAL HEALTH TBK  
DAN ENTITAS ANAKNYA  
CATATAN ATAS LAPORAN  
KEUANGAN KONSOLIDASIAN  
Tanggal 30 September 2022 dan  
untuk Periode yang Berakhir pada Tanggal  
Tersebut (Belum Diaudit)  
(Disajikan dalam jutaan Rupiah,  
kecuali dinyatakan lain)**

**PT SOHO GLOBAL HEALTH TBK  
AND ITS SUBSIDIARIES  
NOTES TO THE CONSOLIDATED  
FINANCIAL STATEMENTS  
As of September 30, 2022 and  
for the Period Then Ended  
(Unaudited)  
(Expressed in millions of Rupiah,  
unless otherwise stated)**

**2. IKHTISAR KEBIJAKAN AKUNTANSI SIGNIFIKAN  
(lanjutan)**

**ab. Standar akuntansi yang telah disahkan namun  
belum berlaku efektif (lanjutan)**

**Mulai efektif pada atau setelah tanggal 1 Januari  
2023**

Amandemen PSAK 1: Penyajian laporan keuangan  
tentang Pengungkapan Kebijakan Akuntansi  
(lanjutan)

Amandemen ini berlaku efektif pada atau setelah tanggal 1 Januari 2023 dengan penerapan dini diperkenankan. Kelompok Usaha saat ini sedang menilai dampak dari amandemen tersebut untuk menentukan dampaknya terhadap pengungkapan kebijakan akuntansi Kelompok Usaha.

Amandemen PSAK 25: Kebijakan Akuntansi,  
Perubahan Estimasi Akuntansi, dan Kesalahan  
terkait Definisi Estimasi Akuntansi

Amandemen tersebut memperkenalkan definisi 'estimasi akuntansi' dan mengklarifikasi perbedaan antara perubahan estimasi akuntansi dan perubahan kebijakan akuntansi dan koreksi kesalahan. Amandemen tersebut juga mengklarifikasi bagaimana entitas menggunakan teknik pengukuran dan input untuk mengembangkan estimasi akuntansi.

Amandemen tersebut berlaku efektif pada tanggal 1 Januari 2023 dan berlaku untuk perubahan kebijakan akuntansi dan perubahan estimasi akuntansi yang terjadi pada atau setelah awal periode tersebut. Penerapan dini diperkenankan. Kelompok Usaha saat ini sedang menilai dampak dari amandemen tersebut untuk menentukan dampaknya terhadap pelaporan keuangan Kelompok Usaha.

Amandemen PSAK 46: Pajak Penghasilan tentang  
Pajak Tanggahan Terkait Aset dan Liabilitas Yang  
Timbul Dari Transaksi Tunggal

Amandemen ini mengusulkan agar entitas mengakui aset maupun liabilitas pajak tanggahan pada saat pengakuan awalnya sebagai contoh dari transaksi sewa, untuk mengeliminasi perbedaan praktik saat ini atas transaksi tersebut dan transaksi lain yang serupa.

Amandemen tersebut berlaku efektif untuk periode pelaporan tahunan yang dimulai pada atau setelah 1 Januari 2023 dengan penerapan dini diperkenankan. Kelompok Usaha saat ini sedang menilai dampak dari amandemen tersebut untuk menentukan dampaknya terhadap pelaporan keuangan Kelompok Usaha.

Kelompok Usaha saat ini sedang menilai dampak amandemen terhadap praktik saat ini dan apakah penerapan lebih dini diperkenankan.

**2. SUMMARY OF SIGNIFICANT ACCOUNTING POLICIES  
(continued)**

**ab. Standards issued but not yet effective (continued)**

**Effective beginning on or after January 1, 2023**

Amendment of PSAK 1: Presentation of financial  
statement - Disclosure of accounting policies  
(continued)

The amendments are effective on or after 1 January 2023 with earlier application permitted. The Group is currently assessing the impact of the amendment to determine the impact they will have on the Group's accounting policy disclosures.

Amendment of PSAK 25: Accounting Policies,  
Changes in Accounting Estimates and Errors -  
Definition of Accounting Estimates

The amendments introduces a definition of 'accounting estimates' and clarify the distinction between changes in accounting estimates and changes in accounting policies and the correction of errors. Also, they clarify how entities use measurement techniques and inputs to develop accounting estimates.

The amendments are effective on or after 1 January 2023 and apply to changes in accounting policies and changes in accounting estimates that occur on or after the start of that period. Earlier application is permitted. The Group is currently assessing the impact of the amendment to determine the impact they will have on the Group's financial reporting.

Amendment of PSAK 46: Income Taxes - Deferred  
Tax related to Assets and Liabilities arising from a  
Single Transaction

This amendment proposes that entities recognize deferred tax assets and liabilities at the time of initial recognition, for example from a lease transaction, to eliminate differences in current practice for such transactions and similar transactions.

The amendments are effective for annual reporting periods beginning on or after January 1, 2023 with early adoption permitted. The Group is currently assessing the impact of the amendment to determine the impact they will have on the Group's financial reporting.

The Group is currently assessing the impact the amendments will have on current practice and whether earlier application is permitted.

**PT SOHO GLOBAL HEALTH TBK  
DAN ENTITAS ANAKNYA  
CATATAN ATAS LAPORAN  
KEUANGAN KONSOLIDASIAN  
Tanggal 30 September 2022 dan  
untuk Periode yang Berakhir pada Tanggal  
Tersebut (Belum Diaudit)  
(Disajikan dalam jutaan Rupiah,  
kecuali dinyatakan lain)**

**PT SOHO GLOBAL HEALTH TBK  
AND ITS SUBSIDIARIES  
NOTES TO THE CONSOLIDATED  
FINANCIAL STATEMENTS  
As of September 30, 2022 and  
for the Period Then Ended  
(Unaudited)  
(Expressed in millions of Rupiah,  
unless otherwise stated)**

**3. SUMBER ESTIMASI KETIDAKPASTIAN**

Penyusunan laporan keuangan konsolidasian Kelompok Usaha mensyaratkan manajemen untuk membuat pertimbangan, estimasi dan asumsi yang mempengaruhi jumlah yang dilaporkan dari pendapatan, beban, aset dan liabilitas, serta pengungkapan atas liabilitas kontinjensi, pada akhir tahun pelaporan. Ketidakpastian mengenai asumsi dan estimasi tersebut dapat mengakibatkan penyesuaian material terhadap nilai tercatat aset dan liabilitas dalam periode pelaporan berikutnya.

**Pertimbangan**

Pertimbangan berikut ini dibuat oleh manajemen dalam rangka penerapan kebijakan akuntansi Kelompok Usaha yang memiliki pengaruh paling signifikan atas jumlah yang diakui dalam laporan keuangan konsolidasian:

Penentuan Mata Uang Fungsional

Mata uang fungsional Kelompok Usaha adalah mata uang dari lingkungan ekonomi primer dimana Kelompok Usaha beroperasi. Mata uang tersebut adalah mata uang yang mempengaruhi pendapatan dan beban dari produk yang diberikan.

Klasifikasi Aset Keuangan dan Liabilitas Keuangan

Kelompok Usaha menetapkan klasifikasi atas aset dan liabilitas tertentu sebagai aset keuangan dan liabilitas keuangan dengan mempertimbangan bila definisi yang ditetapkan PSAK 71 dipenuhi. Dengan demikian, aset keuangan dan liabilitas keuangan diakui sesuai dengan kebijakan akuntansi Kelompok Usaha seperti diungkapkan pada Catatan 2aa.

Opsi pembaruan dan penghentian dalam kontrak - Kelompok Usaha sebagai penyewa

Kelompok Usaha menentukan masa sewa sesuai masa sewa yang tidak dapat terbatalkan, ditambah dengan setiap periode yang dicakup oleh opsi untuk memperpanjang sewa jika cukup pasti untuk mengeksekusi, atau setiap periode yang dicakup oleh opsi untuk menghentikan sewa, jika cukup pasti untuk tidak mengeksekusi opsi tersebut.

Kelompok Usaha memiliki beberapa kontrak sewa yang mencakup opsi perpanjangan dan terminasi. Kelompok Usaha menerapkan pertimbangan dalam mengevaluasi apakah secara wajar akan menggunakan opsi untuk memperbarui atau mengakhiri sewa. Kelompok Usaha mempertimbangkan semua faktor relevan yang membentuk insentif ekonomi untuk melakukan pembaruan atau penghentian. Setelah tanggal permulaan, Kelompok Usaha menilai kembali masa sewa jika terdapat peristiwa atau perubahan signifikan yang berada dalam kendalinya dan mempengaruhi kemampuannya untuk menjalankan atau tidak menggunakan opsi untuk memperbarui atau untuk mengakhiri.

**3. SOURCE OF ESTIMATION UNCERTAINTY**

The preparation of the Group's consolidated financial statements requires management to make judgments, estimates and assumptions that affect the reported amounts of revenues, expenses, assets and liabilities, and the disclosure of contingent liabilities, at the end of the reporting period. Uncertainty about these assumptions and estimates could result in outcomes that require a material adjustment to the carrying amount of the asset and liability affected in future periods.

**Judgments**

The following judgments are made by management in the process of applying the Group's accounting policies that have the most significant effects on the amounts recognized in the consolidated financial statements:

Determination of Functional Currency

The Group's functional currency are currency from primary economic environment whereas the Group operates. It is the currency that mainly influences the revenue and cost of given product.

Classification of Financial Assets and Financial Liabilities

The Group determine the classifications of certain assets and liabilities as financial assets and financial liabilities by judging if they meet the definition set forth in PSAK 71. Accordingly, the financial assets and financial liabilities are accounted for in accordance with the Group's accounting policies disclosed in Note 2aa.

Lease term of contracts with renewal and termination options - the Group as lessee

The Group determines the lease term as the non-cancellable term of the lease, together with any periods covered by an option to extend the lease if it is reasonably certain to be exercised, or any periods covered by an option to terminate the lease, if it is reasonably certain not to be exercised.

The Group has several lease contracts that include extension and termination options. The Group applies judgement in evaluating whether it is reasonably certain to exercise the option to renew or terminate the lease or not. The Group considers all relevant factors that create an economic incentive for them to exercise either the renewal or termination. After the commencement date, the Group reassesses the lease term if there is a significant event or change in circumstances that is within its control and affects its ability to exercise or not to exercise the option to renew or to terminate.

**PT SOHO GLOBAL HEALTH TBK  
DAN ENTITAS ANAKNYA  
CATATAN ATAS LAPORAN  
KEUANGAN KONSOLIDASIAN  
Tanggal 30 September 2022 dan  
untuk Periode yang Berakhir pada Tanggal  
Tersebut (Belum Diaudit)  
(Disajikan dalam jutaan Rupiah,  
kecuali dinyatakan lain)**

**PT SOHO GLOBAL HEALTH TBK  
AND ITS SUBSIDIARIES  
NOTES TO THE CONSOLIDATED  
FINANCIAL STATEMENTS  
As of September 30, 2022 and  
for the Period Then Ended  
(Unaudited)  
(Expressed in millions of Rupiah,  
unless otherwise stated)**

**3. SUMBER ESTIMASI KETIDAKPASTIAN (lanjutan)**

**Pertimbangan (lanjutan)**

**Estimasi dan Asumsi**

Asumsi utama masa depan dan sumber utama estimasi ketidakpastian lain pada tanggal pelaporan yang memiliki risiko signifikan bagi penyesuaian yang material terhadap nilai tercatat aset dan liabilitas untuk tahun berikutnya diungkapkan di bawah ini. Kelompok Usaha mendasarkan asumsi dan estimasi pada parameter yang tersedia pada saat laporan keuangan konsolidasian disusun. Asumsi dan situasi mengenai perkembangan masa depan mungkin berubah akibat perubahan pasar atau situasi di luar kendali Kelompok Usaha. Perubahan tersebut dicerminkan dalam asumsi terkait pada saat terjadinya.

**Estimasi dan Asumsi (lanjutan)**

Provisi kerugian kredit ekspektasian atas piutang usaha

Kelompok Usaha menghitung ECL untuk piutang usaha dan aset kontrak. Tingkat provisi didasarkan pada hari lewat jatuh tempo untuk pengelompokan berbagai segmen pelanggan yang memiliki pola kerugian yang serupa.

Tingkat gagal bayar Kelompok Usaha yang diamati secara historis. Kelompok Usaha akan mengkalibrasi untuk menyesuaikan pengalaman kerugian kredit historis dengan informasi yang bersifat perkiraan masa depan (*forward-looking*). Misalnya, jika perkiraan kondisi ekonomi diekspektasikan akan memburuk pada tahun berikutnya yang dapat menyebabkan peningkatan jumlah gagal bayar di sektor manufaktur, tingkat gagal bayar historis disesuaikan.

Pada setiap tanggal pelaporan, tingkat gagal bayar yang diamati secara historis diperbarui dan perubahan dalam estimasi perkiraan masa depan dianalisis.

Penilaian korelasi antara tingkat *default* yang diamati secara historis, prakiraan kondisi ekonomi, dan ECL adalah estimasi yang signifikan. Jumlah ECL sensitif terhadap perubahan keadaan dan prakiraan kondisi ekonomi. Pengalaman kerugian kredit historis Kelompok Usaha dan perkiraan kondisi ekonomi mungkin juga tidak mewakili gagal bayar pelanggan yang sebenarnya di masa depan. Informasi tentang ECL pada piutang usaha Kelompok Usaha dan aset kontrak diungkapkan dalam Catatan 5.

**3. SOURCE OF ESTIMATION UNCERTAINTY (continued)**

**Judgments (continued)**

**Estimates and Assumptions**

The key assumptions concerning the future and other key sources of estimation uncertainty at the reporting date that have a significant risk of causing a material adjustment to the carrying amounts of assets and liabilities within the next financial year are disclosed below. The Group based its assumptions and estimates on parameters available when the consolidated financial statements were prepared. Existing circumstances and assumptions about future developments may change due to market changes or circumstances arising beyond the control of the Group. Such changes are reflected in the assumptions when they occur.

**Estimates and Assumptions (continued)**

Provision for expected credit losses of trade receivables

The Group calculate ECLs for trade receivables and contract assets. The provision rates are based on days past due for groupings of various customer segments that have similar loss patterns.

The Group's historically observed default rates. The Group will calibrate to adjust the historical credit loss experience with forward-looking information. For instance, if forecast economic conditions are expected to deteriorate over the next year which can lead to an increased number of defaults in the manufacturing sector, the historical default rates are adjusted.

At every reporting date, the historical observed default rates are updated and changes in the forward-looking estimates are analyzed.

The assessment of the correlation between historical observed default rates, forecast economic conditions and ECLs is a significant estimate. The amount of ECLs is sensitive to changes in circumstances and of forecast economic conditions. The Group's historical credit loss experience and forecast of economic conditions may also not be representative of customer's actual default in the future. The information about the ECLs on the Group's trade receivables and contract assets is disclosed in Note 5.

**PT SOHO GLOBAL HEALTH TBK  
DAN ENTITAS ANAKNYA  
CATATAN ATAS LAPORAN  
KEUANGAN KONSOLIDASIAN  
Tanggal 30 September 2022 dan  
untuk Periode yang Berakhir pada Tanggal  
Tersebut (Belum Diaudit)  
(Disajikan dalam jutaan Rupiah,  
kecuali dinyatakan lain)**

**PT SOHO GLOBAL HEALTH TBK  
AND ITS SUBSIDIARIES  
NOTES TO THE CONSOLIDATED  
FINANCIAL STATEMENTS  
As of September 30, 2022 and  
for the Period Then Ended  
(Unaudited)  
(Expressed in millions of Rupiah,  
unless otherwise stated)**

**3. SUMBER ESTIMASI KETIDAKPASTIAN (lanjutan)**

**Estimasi dan Asumsi (lanjutan)**

Imbalan Kerja

Penentuan liabilitas imbalan kerja Kelompok Usaha bergantung pada pemilihan asumsi yang digunakan oleh aktuaris independen dan manajemen Kelompok Usaha dalam menghitung jumlah-jumlah tersebut. Asumsi tersebut termasuk antara lain, tingkat diskonto, tingkat kenaikan gaji tahunan, tingkat pengunduran diri karyawan tahunan, tingkat kecacatan, umur pensiun dan tingkat kematian.

Hasil aktual yang berbeda dengan asumsi yang ditetapkan Kelompok Usaha diakui dalam laporan laba rugi dan penghasilan komprehensif lain konsolidasian. Walaupun Kelompok Usaha berkeyakinan bahwa asumsi tersebut adalah wajar dan sesuai, perbedaan signifikan pada hasil aktual atau perubahan signifikan dalam asumsi yang ditetapkan Kelompok Usaha dapat mempengaruhi secara material liabilitas diestimasi atas imbalan kerja karyawan dan beban imbalan kerja karyawan neto. Penjelasan lebih lanjut diungkapkan dalam Catatan 29.

Penurunan Nilai Aset Non-keuangan

Dalam menentukan nilai wajar dikurangi biaya untuk menjual, digunakan harga penawaran pasar terakhir, jika tersedia. Jika tidak terdapat transaksi tersebut, Kelompok Usaha menggunakan model penilaian yang sesuai untuk menentukan nilai wajar aset. Perhitungan-perhitungan ini dikuatkan oleh penilaian berganda atau indikator nilai wajar yang tersedia. Perhitungan nilai pakai didasarkan pada model arus kas yang didiskontokan. Arus kas diproyeksikan untuk sepuluh tahun ke depan dan tidak termasuk aktivitas restrukturisasi yang belum ada perikatannya atau investasi signifikan di masa depan yang akan meningkatkan kinerja dari UPK yang diuji. Jumlah terpulihkan paling sensitif terhadap tingkat diskonto yang digunakan untuk model arus kas yang didiskontokan seperti halnya dengan arus kas masuk masa depan yang diharapkan dan tingkat pertumbuhan yang digunakan untuk tujuan ekstrapolasi.

Manajemen berkeyakinan bahwa tidak terdapat indikasi atas penurunan potensial atas nilai aset non-keuangan pada tanggal 30 September 2022 dan 31 Desember 2021.

**3. SOURCE OF ESTIMATION UNCERTAINTY (continued)**

**Estimates and Assumptions (continued)**

Employee Benefits

The determination of the Group's employee benefits liabilities is dependent on its selection of certain assumptions used by the independent actuary and the Group's management in calculating such amounts. Those assumptions include among others, discount rate, future annual salary increase, annual employee turn-over rate, disability rate, retirement age and mortality rate.

Actual results that differ from the Group's assumptions are recognized in the consolidated statement of profit or loss and other comprehensive income when they occur. While the Group believes that its assumptions are reasonable and appropriate, significant differences in the Group's actual results or significant changes in the Group's assumptions may materially affect its estimated liabilities for employee benefits and net employee benefits expenses. Further details are presented in Note 29.

Impairment of Non-financial Assets

In determining fair value less costs to sell, recent market transactions are taken into account, if available. If no such transactions can be identified, the Group uses an appropriate valuation model to determine the fair value of the assets. These calculations are corroborated by valuation multiples or other available fair value indicators. The value in use calculation is based on a discounted cash flow model. The future cash flow projection is for a period of ten years and does not include restructuring activities that the Company is not yet committed to or significant future investments that will enhance the asset's performance of the CGU being tested. The recoverable amount is most sensitive to the discount rate used for the discounted cash flow model as well as the expected future cash inflows and the growth rate used for extrapolation purposes.

Management believes that there is no event or change in circumstances that may indicate any impairment in the value of its non-financial assets as of September 30, 2022 and December 31, 2021.

**PT SOHO GLOBAL HEALTH TBK  
DAN ENTITAS ANAKNYA  
CATATAN ATAS LAPORAN  
KEUANGAN KONSOLIDASIAN  
Tanggal 30 September 2022 dan  
untuk Periode yang Berakhir pada Tanggal  
Tersebut (Belum Diaudit)  
(Disajikan dalam jutaan Rupiah,  
kecuali dinyatakan lain)**

**PT SOHO GLOBAL HEALTH TBK  
AND ITS SUBSIDIARIES  
NOTES TO THE CONSOLIDATED  
FINANCIAL STATEMENTS  
As of September 30, 2022 and  
for the Period Then Ended  
(Unaudited)  
(Expressed in millions of Rupiah,  
unless otherwise stated)**

**3. SUMBER ESTIMASI KETIDAKPASTIAN (lanjutan)**

**Estimasi dan Asumsi (lanjutan)**

Penyusutan Aset Tetap dan Aset Hak Guna

Aset tetap dan hak guna usaha dengan menggunakan metode garis lurus berdasarkan taksiran masa manfaat ekonomis dari aset yang bersangkutan yang merupakan suatu kisaran yang umumnya digunakan dalam industri sejenis. Perubahan dalam pola pemakaian dan tingkat perkembangan teknologi dapat mempengaruhi masa manfaat ekonomis serta nilai residu dari aset tetap, hak guna sewa dan beban ditangguhkan. Oleh karena itu, biaya penyusutan masa depan memiliki kemungkinan untuk diubah. Penjelasan lebih lanjut diungkapkan dalam Catatan 9 dan 10.

Pajak Penghasilan

Kelompok Usaha mengakui liabilitas atas pajak penghasilan badan berdasarkan estimasi apakah akan terdapat tambahan pajak penghasilan badan. Penjelasan lebih lanjut diungkapkan dalam Catatan 14.

Estimasi taksiran pengembalian pajak

Berdasarkan peraturan pajak yang berlaku, manajemen menilai jika jumlah yang dicatat pada akun "Taksiran Tagihan Pajak Penghasilan" dapat terpulihkan dan dikembalikan oleh Kantor Pajak. Penjelasan lebih lanjut diungkapkan dalam Catatan 14g.

Aset Pajak Tangguhan

Aset pajak tangguhan diakui atas seluruh rugi fiskal yang belum digunakan sepanjang besar kemungkinannya bahwa penghasilan kena pajak akan tersedia sehingga rugi fiskal tersebut dapat digunakan. Estimasi signifikan oleh manajemen disyaratkan dalam menentukan total aset pajak tangguhan yang dapat diakui, berdasarkan saat penggunaan dan tingkat penghasilan kena pajak dan strategi perencanaan pajak masa depan. Penjelasan lebih lanjut diungkapkan dalam Catatan 14e.

Penyisihan Penurunan Nilai Pasar dan Keusangan Persediaan

Penyisihan penurunan nilai pasar dan keusangan persediaan diestimasi berdasarkan fakta dan keadaan yang tersedia, termasuk namun tidak terbatas kepada, kondisi fisik persediaan yang dimiliki, harga jual pasar, estimasi biaya penyelesaian dan estimasi biaya yang timbul untuk pendapatan. Penyisihan dievaluasi kembali dan disesuaikan jika terdapat tambahan informasi yang mempengaruhi total yang diestimasi. Penjelasan lebih lanjut diungkapkan dalam Catatan 6.

**3. SOURCE OF ESTIMATION UNCERTAINTY (continued)**

**Estimates and Assumptions (continued)**

Depreciation of Fixed Assets and Right of Use Assets

Fixed assets and right of use assets are depreciated and amortized using the straight-line method based on estimated useful lives of the related assets which is a range that is generally thought of in similar industries. Changes in the pattern of usage and the level of technological development could impact the economic useful lives and residual values of fixed assets, right of use assets and deferred charges' estimated useful lives. Therefore future depreciation charges are likely to be changed. Further details are disclosed in Notes 9 dan 10.

Income Tax

The Group recognize liabilities for corporate income tax based on estimation of whether additional corporate income tax will be due. Further details are disclosed in Note 14.

Estimated claims for tax refund

Based on the tax regulations currently enacted, the management uses judgment if the amounts recorded under the "Estimated Claims for Tax Refund" account are recoverable and refundable by the Tax Office. Further details are disclosed in Note 14g.

Deferred Tax Assets

Deferred tax assets are recognized for all unused tax losses to the extent that it is probable that taxable profit will be available against which the losses can be utilized. Significant management estimates are required to determine the amount of deferred tax assets that can be recognized, based upon the likely timing and the level of future taxable profits together with future tax planning strategies. Further details are disclosed in Note 14e.

Allowance for Decline in Market Values and Obsolescence of Inventories

Allowance for decline in market values and obsolescence of inventories is estimated based on the best available facts and circumstances, including but not limited to, the inventories' own physical conditions, their market selling prices, estimated costs of completion and estimated costs to sell. The provisions are re-evaluated and adjusted as additional information received affects the amount estimated. Further details are disclosed in Note 6.

**PT SOHO GLOBAL HEALTH TBK  
DAN ENTITAS ANAKNYA  
CATATAN ATAS LAPORAN  
KEUANGAN KONSOLIDASIAN  
Tanggal 30 September 2022 dan  
untuk Periode yang Berakhir pada Tanggal  
Tersebut (Belum Diaudit)  
(Disajikan dalam jutaan Rupiah,  
kecuali dinyatakan lain)**

**PT SOHO GLOBAL HEALTH TBK  
AND ITS SUBSIDIARIES  
NOTES TO THE CONSOLIDATED  
FINANCIAL STATEMENTS  
As of September 30, 2022 and  
for the Period Then Ended  
(Unaudited)  
(Expressed in millions of Rupiah,  
unless otherwise stated)**

**3. SUMBER ESTIMASI KETIDAKPASTIAN (lanjutan)**

**Estimasi dan Asumsi (lanjutan)**

Instrumen Keuangan

Kelompok Usaha mencatat aset dan liabilitas keuangan tertentu pada nilai wajar, yang mengharuskan penggunaan estimasi akuntansi. Sementara komponen signifikan dalam pengukuran nilai wajar ditentukan menggunakan bukti obyektif yang dapat diverifikasi, jumlah perubahan nilai wajar dapat berbeda bila Kelompok Usaha menggunakan metodologi penilaian yang berbeda. Perubahan nilai wajar aset dan liabilitas keuangan tersebut dapat mempengaruhi secara langsung laba atau rugi Kelompok Usaha.

Pengukuran nilai wajar instrumen keuangan

Apabila nilai wajar aset keuangan dan liabilitas keuangan yang tercatat dalam laporan posisi keuangan konsolidasian tidak dapat diukur berdasarkan harga yang berlaku di pasar aktif, maka nilai wajarnya diukur dengan menggunakan teknik penilaian termasuk DCF. *Input* untuk model ini diambil dari pasar yang dapat diamati jika memungkinkan, namun jika hal ini tidak memungkinkan, sejumlah pertimbangan diperlukan dalam menetapkan nilai wajar. Pertimbangan meliputi pertimbangan *input* seperti risiko likuiditas, risiko kredit dan volatilitas. Perubahan asumsi yang berkaitan dengan faktor-faktor ini dapat mempengaruhi nilai wajar instrumen keuangan yang dilaporkan. Penjelasan lebih lanjut diungkapkan dalam Catatan 32.

Pendapatan dari kontrak dengan pelanggan

Kelompok Usaha menerapkan pertimbangan berikut yang secara signifikan mempengaruhi penentuan jumlah dan waktu pengakuan pendapatan dari kontrak dengan pelanggan:

- Menentukan metode untuk mengestimasi imbalan variabel dan menilai kendala

Kontrak tertentu untuk penjualan ritel mencakup rabat *volume* yang menimbulkan imbalan variabel. Dalam mengestimasi imbalan variabel, Kelompok Usaha diharuskan untuk menggunakan metode mana yang lebih baik dalam memprediksi jumlah imbalan yang menjadi haknya, antara metode nilai yang diekspektasi atau metode jumlah yang paling mungkin.

Kelompok Usaha menetapkan bahwa metode nilai yang diekspektasi adalah metode yang tepat untuk digunakan dalam mengestimasi imbalan variabel untuk penjualan ritel, mengingat banyaknya kontrak pelanggan yang memiliki karakteristik serupa. Dalam mengestimasi imbalan variabel untuk penjualan peralatan dengan rabat *volume*, Kelompok Usaha menentukan bahwa penggunaan kombinasi metode jumlah yang paling mungkin dan metode nilai yang diekspektasi adalah tepat. Metode terpilih yang dapat memprediksi jumlah imbalan variabel dengan lebih baik terutama didorong oleh jumlah ambang *volume* yang terkandung dalam kontrak. Metode jumlah yang paling mungkin digunakan untuk kontrak-kontrak dengan ambang *volume* tunggal, sedangkan metode nilai yang diekspektasi digunakan untuk kontrak-kontrak dengan lebih dari satu ambang *volume*.

**3. SOURCE OF ESTIMATION UNCERTAINTY (continued)**

**Estimates and Assumptions (continued)**

Financial Instruments

The Group records certain financial assets and liabilities at fair values, which requires the use of accounting estimates. While significant components of fair value measurement were determined using verifiable objective evidences, the amount of changes in fair values would differ if the Group utilized different valuation methodology. Any changes in fair values of these financial assets and liabilities would affect directly to the Group's profit or loss.

Fair value measurement of financial instruments

When the fair values of financial assets and financial liabilities recorded in the consolidated statement of financial position cannot be measured based on quoted prices in active markets, their fair value is measured using valuation techniques including the DCF. The inputs to these models are taken from observable markets where possible, but where this is not feasible, a degree of judgment is required in establishing fair values. Judgments include considerations of inputs such as liquidity risk, credit risk and volatility. Changes in assumptions relating to these factors could affect the reported fair value of financial instruments. Further details are disclosed in Note 32.

Revenue from contracts with customers

The Group applied the following judgments that significantly affect the determination of the amount and timing of revenue from contracts with customers:

- Determining method to estimate variable consideration and assessing the constraint

Certain contracts for the retail sales include a volume rebates that give rise to variable consideration. In estimating the variable consideration, the Group is required to use either the expected value method or the most likely amount method based on which method better predicts the amount of consideration to which it will be entitled.

The Group determined that the expected value method is the appropriate method to use in estimating the variable consideration for the retail sales, given the large number of customer contracts that have similar characteristics. In estimating the variable consideration for the sale of equipment with volume rebates, the Group determined that using a combination of the most likely amount method and expected value method is appropriate. The selected method that better predicts the amount of variable consideration was primarily driven by the number of volume thresholds contained in the contract. The most likely amount method is used for those contracts with a single volume threshold, while the expected value method is used for contracts with more than one volume threshold.

**PT SOHO GLOBAL HEALTH TBK  
DAN ENTITAS ANAKNYA  
CATATAN ATAS LAPORAN  
KEUANGAN KONSOLIDASIAN  
Tanggal 30 September 2022 dan  
untuk Periode yang Berakhir pada Tanggal  
Tersebut (Belum Diaudit)  
(Disajikan dalam jutaan Rupiah,  
kecuali dinyatakan lain)**

**PT SOHO GLOBAL HEALTH TBK  
AND ITS SUBSIDIARIES  
NOTES TO THE CONSOLIDATED  
FINANCIAL STATEMENTS  
As of September 30, 2022 and  
for the Period Then Ended  
(Unaudited)  
(Expressed in millions of Rupiah,  
unless otherwise stated)**

**3. SUMBER ESTIMASI KETIDAKPASTIAN (lanjutan)**

**Estimasi dan Asumsi (lanjutan)**

Pendapatan dari kontrak dengan pelanggan (lanjutan)

Kelompok Usaha menerapkan pertimbangan berikut yang secara signifikan mempengaruhi penentuan jumlah dan waktu pengakuan pendapatan dari kontrak dengan pelanggan: (lanjutan)

- Menentukan metode untuk mengestimasi imbalan variabel dan menilai kendala (lanjutan)

Sebelum memasukkan sejumlah imbalan variabel ke dalam harga transaksi, Kelompok Usaha mempertimbangkan apakah jumlah imbalan variabel dibatasi. Kelompok Usaha menetapkan bahwa estimasi imbalan variabel tidak dibatasi berdasarkan pengalaman historis, prakiraan bisnis, dan kondisi ekonomi saat ini. Selain itu, ketidakpastian atas imbalan variabel akan terselesaikan dalam waktu singkat.

Ketidakpastian Kewajiban Perpajakan

Dalam situasi tertentu, Kelompok Usaha tidak dapat menentukan secara pasti jumlah liabilitas pajak mereka pada saat ini atau masa depan karena kemungkinan adanya pemeriksaan dari otoritas perpajakan. Ketidakpastian timbul terkait dengan interpretasi dari peraturan perpajakan yang kompleks dan jumlah dan waktu dari penghasilan kena pajak di masa depan. Dalam menentukan jumlah yang harus diakui terkait dengan liabilitas pajak yang tidak pasti, Kelompok Usaha menerapkan pertimbangan yang sama yang akan mereka gunakan dalam menentukan jumlah cadangan yang harus diakui sesuai dengan PSAK 57, "Provisi, Liabilitas Kontinjensi dan Aset Kontinjensi". Kelompok Usaha menganalisa semua posisi pajak terkait dengan pajak penghasilan untuk menentukan liabilitas pajak untuk beban yang belum diakui harus diakui.

Sewa - Memperkirakan suku bunga pinjaman tambahan

Kelompok Usaha tidak dapat langsung menentukan tingkat bunga implisit dalam sewa, oleh karena itu, Kelompok Usaha menggunakan suku bunga pinjaman tambahan ("IBR") untuk mengukur liabilitas sewa. IBR adalah tingkat bunga yang harus dibayar oleh Kelompok Usaha untuk meminjam dengan syarat yang sama, dan dengan jaminan serupa, dana yang diperlukan untuk memperoleh aset dengan nilai yang sama dengan aset hak guna dalam lingkup ekonomi yang serupa.

Oleh karena itu, IBR mencerminkan apa yang 'harus dibayar' oleh Kelompok Usaha, yang memerlukan estimasi ketika tidak tersedianya tingkat suku bunga yang dapat diobservasi (seperti untuk entitas-entitas anak yang tidak mengadakan transaksi pembiayaan) atau ketika perlu disesuaikan untuk mencerminkan syarat dan ketentuan dari sewa (misalnya, ketika sewa tidak dalam mata uang fungsional anak perusahaan). Kelompok Usaha mengestimasi IBR menggunakan *input* yang dapat diamati (seperti tingkat suku bunga pasar) jika tersedia dan diperlukan untuk membuat estimasi spesifik entitas tertentu (seperti peringkat kredit anak perusahaan yang berdiri sendiri).

**3. SOURCE OF ESTIMATION UNCERTAINTY (continued)**

**Estimates and Assumptions (continued)**

Revenue from contracts with customers (continued)

The Group applied the following judgments that significantly affect the determination of the amount and timing of revenue from contracts with customers: (continued)

- Determining method to estimate variable consideration and assessing the constraint (continued)

Before including any amount of variable consideration in the transaction price, the Group considers whether the amount of variable consideration is constrained. The Group determined that the estimates of variable consideration are not constrained based on its historical experience, business forecast and the current economic conditions. In addition, the uncertainty on the variable consideration will be resolved within a short time frame.

Uncertain Tax Exposure

In certain circumstances, the Group may not be able to determine the exact amount of its current or future tax liabilities due to possibility of examination by the taxation authority. Uncertainties exist with respect to the interpretation of complex tax regulations and the amount and timing of future taxable income. In determining the amount to be recognized in respect of an uncertain tax liability, the Group applies similar considerations as it would use in determining the amount of a provision to be recognized in accordance with PSAK 57, "Provisions, Contingent Liabilities and Contingent Assets". The Group analyzes all tax positions related to income taxes to determine if a tax liability for unrecognized tax benefit should be recognized.

Leases - Estimating the incremental borrowing rate

The Group cannot readily determine the interest rate implicit in the lease, therefore, it uses its incremental borrowing rate (IBR) to measure lease liabilities. The ("IBR") is the rate of interest that the Group would have to pay to borrow over a similar term, and with a similar security, the funds necessary to obtain an asset of a similar value to the right of use asset in a similar economic environment.

The IBR therefore reflects what the Group 'would have to pay', which requires estimation when no observable rates are available (such as for subsidiaries that do not enter into financing transactions) or when they need to be adjusted to reflect the terms and conditions of the lease (for example, when leases are not in the subsidiary's functional currency). The Group estimates the IBR using observable inputs (such as market interest rates) when available and is required to make certain entity-specific estimates (such as the subsidiary's stand-alone credit rating).

The original consolidated financial statements included herein are in Indonesian language.

**PT SOHO GLOBAL HEALTH TBK  
DAN ENTITAS ANAKNYA  
CATATAN ATAS LAPORAN  
KEUANGAN KONSOLIDASIAN  
Tanggal 30 September 2022 dan  
untuk Periode yang Berakhir pada Tanggal  
Tersebut (Belum Diaudit)  
(Disajikan dalam jutaan Rupiah,  
kecuali dinyatakan lain)**

**PT SOHO GLOBAL HEALTH TBK  
AND ITS SUBSIDIARIES  
NOTES TO THE CONSOLIDATED  
FINANCIAL STATEMENTS  
As of September 30, 2022 and  
for the Period Then Ended  
(Unaudited)  
(Expressed in millions of Rupiah,  
unless otherwise stated)**

**4. KAS DAN SETARA KAS**

Kas dan setara kas terdiri dari:

|   | 30 September 2022/<br>September 30, 2022 | 31 Desember 2021/<br>December 31, 2021 |
|---|--|--|
| Kas                                       | 3.373                                    | 2.113                                  |
| Bank                                      |  |  |
| Dalam Rupiah                              |  |  |
| PT Bank Central Asia Tbk                  | 254.885                                  | 450.782                                |
| PT Bank Mandiri (Persero) Tbk             | 15.600                                   | 4.798                                  |
| PT BPD Sulawesi Selatan                   | 6.445                                    | 9.215                                  |
| PT Bank Negara Indonesia<br>(Persero) Tbk | 5.100                                    | 5.437                                  |
| PT Bank Rakyat Indonesia<br>(Persero) Tbk | 4.505                                    | 5.430                                  |
| PT Bank Aceh Syariah                      | 2.862                                    | 3.399                                  |
| PT BPD Jawa Barat<br>dan Banten Tbk       | 2.792                                    | 9.478                                  |
| PT BPD Sumsel Babel                       | 2.486                                    | 5.452                                  |
| PT BPD Jawa Tengah                        | 2.170                                    | 5.367                                  |
| PT BPD Jambi                              | 1.925                                    | 12.760                                 |
| Bank J.P. Morgan Chase                    | 1.878                                    | 3                                      |
| PT BPD Kalimantan Barat                   | 1.476                                    | 8.054                                  |
| PT BPD Sumatera Barat                     | 1.434                                    | 6.178                                  |
| PT Bank Sulawesi Utara dan Gorontalo      | 1.307                                    | 2.844                                  |
| PT Bank DKI                               | 835                                      | 2.540                                  |
| PT Bank BJB Tbk                           | 628                                      | 779                                    |
| PT Bank Mega                              | 205                                      | 511                                    |
| Lain-lain (dibawah Rp500 juta)            | 106                                      | 71                                     |
| Dalam Dolar AS                            |  |  |
| PT Bank Central Asia Tbk                  | 9.711                                    | 8.922                                  |
| Citibank, N.A., Cabang Indonesia          | 165                                      | 157                                    |
| Bank J.P. Morgan Chase                    | 16                                       | 7                                      |
| <b>Total bank</b>                         | <b>316.531</b>                           | <b>542.184</b>                         |
| Setara kas                                |  |  |
| Dalam Rupiah                              |  |  |
| Deposito berjangka                        |  |  |
| PT Bank Central Asia Tbk                  | 605.000                                  | 390.000                                |
| PT Bank Mandiri (Persero) Tbk             | -  | 19.000                                 |
| <b>Total setara kas</b>                   | <b>605.000</b>                           | <b>409.000</b>                         |
| <b>Total kas dan setara kas</b>           | <b>924.904</b>                           | <b>953.297</b>                         |

**4. CASH AND CASH EQUIVALENTS**

Cash and cash equivalents consist of:

|   |
|---|
| Cash on hand                              |
| Cash in banks                             |
| In Rupiah                                 |
| PT Bank Central Asia Tbk                  |
| PT Bank Mandiri (Persero) Tbk             |
| PT BPD Sulawesi Selatan                   |
| PT Bank Negara Indonesia<br>(Persero) Tbk |
| PT Bank Rakyat Indonesia<br>(Persero) Tbk |
| PT Bank Aceh Syariah                      |
| PT BPD Jawa Barat<br>dan Banten Tbk       |
| PT BPD Sumsel Babel                       |
| PT BPD Jawa Tengah                        |
| PT BPD Jambi                              |
| Bank J.P. Morgan Chase                    |
| PT BPD Kalimantan Barat                   |
| PT BPD Sumatera Barat                     |
| PT Bank Sulawesi Utara dan Gorontalo      |
| PT Bank DKI                               |
| PT Bank BJB Tbk                           |
| PT Bank Mega                              |
| Others (below Rp500 millions)             |
| In US Dollar                              |
| PT Bank Central Asia Tbk                  |
| Citibank, N.A., Indonesia Branch          |
| Bank J.P. Morgan Chase                    |
| <b>Total cash in banks</b>                |
| Cash equivalents                          |
| In Rupiah                                 |
| Time deposits                             |
| PT Bank Central Asia Tbk                  |
| PT Bank Mandiri (Persero) Tbk             |
| <b>Total cash equivalents</b>             |
| <b>Total cash and cash equivalents</b>    |

Suku bunga tahunan deposito berjangka berkisar antara 1,90% sampai dengan 2,70% untuk tahun 2022 dan 2021.

Annual interest rates for time deposits are ranging from 1.90% to 2.70% per annum in 2022 and 2021.

Tidak terdapat saldo setara kas kepada pihak berelasi pada tanggal 30 September 2022 dan 31 Desember 2021.

There are no cash equivalents balances placed to a related party as of September 30, 2022 and December 31, 2021.

Tidak terdapat saldo kas dan setara kas yang dibatasi penggunaannya.

There is no balance of cash on hand and cash equivalents which is restricted in use.



**PT SOHO GLOBAL HEALTH TBK  
DAN ENTITAS ANAKNYA  
CATATAN ATAS LAPORAN  
KEUANGAN KONSOLIDASIAN  
Tanggal 30 September 2022 dan  
untuk Periode yang Berakhir pada Tanggal  
Tersebut (Belum Diaudit)  
(Disajikan dalam jutaan Rupiah,  
kecuali dinyatakan lain)**

**PT SOHO GLOBAL HEALTH TBK  
AND ITS SUBSIDIARIES  
NOTES TO THE CONSOLIDATED  
FINANCIAL STATEMENTS  
As of September 30, 2022 and  
for the Period Then Ended  
(Unaudited)  
(Expressed in millions of Rupiah,  
unless otherwise stated)**

**5. PIUTANG USAHA DAN PIUTANG LAIN-LAIN**

a. Piutang usaha

Piutang usaha terdiri dari:

|   | <u>30 September 2022/<br/>September 30, 2022</u> | <u>31 Desember 2021/<br/>December 31, 2021</u> |
|---|--|--|
| Pihak ketiga                                    |  |  |
| Dalam Rupiah                                    | 1.424.464  | 917.844  |
| Dalam Dolar Amerika Serikat                     | 3.651  | 4.096  |
| Total   | 1.428.115  | 921.940  |
| Dikurangi: cadangan kerugian<br>penurunan nilai | (11.568)   | (10.538)                                       |
| <b>Total piutang usaha, neto</b>                | <b><u>1.416.547</u></b>                          | <b><u>911.402</u></b>                          |

Analisa umur piutang usaha berdasarkan tanggal jatuh tempo adalah sebagai berikut:

|                    | <u>30 September 2022/<br/>September 30, 2022</u> | <u>31 Desember 2021/<br/>December 31, 2021</u> |
|--------------------|--|--|
| Pihak ketiga       |  |  |
| Lancar             | 1.115.350  | 692.831  |
| 1 - 30 hari        | 132.201  | 86.078   |
| 31 - 60 hari       | 49.969   | 40.850   |
| 61 - 90 hari       | 53.091   | 23.083   |
| Lebih dari 90 hari | 77.504   | 79.098   |
| <b>Total</b>       | <b><u>1.428.115</u></b>                          | <b><u>921.940</u></b>                          |

Mutasi cadangan kerugian penurunan nilai piutang usaha adalah sebagai berikut:

|   | <u>30 September 2022/<br/>September 30, 2022</u> | <u>31 Desember 2021/<br/>December 31, 2021</u> |
|---|--|--|
| Saldo awal                                  | 10.538   | 9.300  |
| Penyisihan tahun berjalan<br>(Catatan 25)   | 1.055  | 1.440  |
| Penghapusan piutang usaha<br>tahun berjalan | (25)   | (202)  |
| <b>Saldo akhir</b>                          | <b><u>11.568</u></b>                             | <b><u>10.538</u></b>                           |

Pada tanggal 31 Desember 2020 dan sampai dengan tanggal 28 Juli 2021, Kelompok Usaha menjaminkan beberapa piutang usaha untuk memperoleh fasilitas kredit dari PT Bank Central Asia Tbk (Catatan 29i).

Pada tanggal 31 Desember 2021, seluruh piutang usaha yang dijaminkan tersebut telah dilepaskan sehubungan dengan telah berakhirnya perjanjian fasilitas kredit dengan PT Bank Central Asia Tbk pada tanggal 28 Juli 2021 (Catatan 29c dan 29i).

Manajemen berkeyakinan bahwa jumlah cadangan kerugian penurunan nilai atas piutang usaha tersebut cukup untuk menutup kemungkinan kerugian atas piutang usaha yang tidak dapat ditagih.

**5. TRADE RECEIVABLES AND OTHER RECEIVABLES**

a. Trade receivables

Trade receivables consist of:

|   | <u>30 September 2022/<br/>September 30, 2022</u> | <u>31 Desember 2021/<br/>December 31, 2021</u> |  |
|---|--|--|--|
| Pihak ketiga                                    |  |  | Third parties                            |
| Dalam Rupiah                                    | 1.424.464  | 917.844  | In Rupiah                                |
| Dalam Dolar Amerika Serikat                     | 3.651  | 4.096  | In United States Dollar                  |
| Total   | 1.428.115  | 921.940  | Total                                    |
| Dikurangi: cadangan kerugian<br>penurunan nilai | (11.568)   | (10.538)                                       | Less: allowance for<br>impairment losses |
| <b>Total piutang usaha, neto</b>                | <b><u>1.416.547</u></b>                          | <b><u>911.402</u></b>                          | <b>Total trade receivables, net</b>      |

The aging analysis of trade receivables based on due date are as follows:

|                    | <u>30 September 2022/<br/>September 30, 2022</u> | <u>31 Desember 2021/<br/>December 31, 2021</u> |                   |
|--------------------|--|--|-------------------|
| Pihak ketiga       |  |  | Third parties     |
| Lancar             | 1.115.350  | 692.831  | Current           |
| 1 - 30 hari        | 132.201  | 86.078   | 1 - 30 days       |
| 31 - 60 hari       | 49.969   | 40.850   | 31 - 60 days      |
| 61 - 90 hari       | 53.091   | 23.083   | 61 - 90 days      |
| Lebih dari 90 hari | 77.504   | 79.098   | More than 90 days |
| <b>Total</b>       | <b><u>1.428.115</u></b>                          | <b><u>921.940</u></b>                          | <b>Total</b>      |

The movement of allowance for impairment losses of trade receivables is as follows:

|   | <u>30 September 2022/<br/>September 30, 2022</u> | <u>31 Desember 2021/<br/>December 31, 2021</u> |  |
|---|--|--|--|
| Saldo awal                                  | 10.538   | 9.300  | Beginning balance                                |
| Penyisihan tahun berjalan<br>(Catatan 25)   | 1.055  | 1.440  | Provision during the year<br>(Note 25)           |
| Penghapusan piutang usaha<br>tahun berjalan | (25)   | (202)  | Trade receivables written-off<br>during the year |
| <b>Saldo akhir</b>                          | <b><u>11.568</u></b>                             | <b><u>10.538</u></b>                           | <b>Ending balance</b>                            |

In December 31, 2020 and up to July 28, 2021, certain trade receivables of the Group are pledged as collateral for the credit facilities obtained from PT Bank Central Asia Tbk (Note 29i).

As of December 31, 2021, all of inventories of the Group were no longer pledged as collateral because of the termination of the credit facilities agreement with PT Bank Central Asia Tbk on July 28, 2021 (Notes 29c and 29i).

Management is of the opinion that the allowance for impairment losses of trade receivables are adequate to cover any possible losses that may arise from uncollectible receivables.

**PT SOHO GLOBAL HEALTH TBK  
DAN ENTITAS ANAKNYA  
CATATAN ATAS LAPORAN  
KEUANGAN KONSOLIDASIAN  
Tanggal 30 September 2022 dan  
untuk Periode yang Berakhir pada Tanggal  
Tersebut (Belum Diaudit)  
(Disajikan dalam jutaan Rupiah,  
kecuali dinyatakan lain)**

**PT SOHO GLOBAL HEALTH TBK  
AND ITS SUBSIDIARIES  
NOTES TO THE CONSOLIDATED  
FINANCIAL STATEMENTS  
As of September 30, 2022 and  
for the Period Then Ended  
(Unaudited)  
(Expressed in millions of Rupiah,  
unless otherwise stated)**

**5. PIUTANG USAHA DAN PIUTANG LAIN-LAIN (lanjutan)**

b. Piutang lain-lain

Piutang lain-lain terdiri dari:

|   | <b>30 September 2022/<br/>September 30, 2022</b> | <b>31 Desember 2021/<br/>December 31, 2021</b> |
|---|--|--|
| Pihak ketiga                                    |  |  |
| Dalam Rupiah                                    | 247.011  | 187.034  |
| Dalam Euro                                      | 12   | -  |
| Dalam Dolar Amerika Serikat                     | -  | 591  |
| Dalam Dolar Singapura                           | 82   | 82   |
| <b>Total</b>                                    | <b>247.105</b>                                   | <b>187.707</b>                                 |
| Dikurangi: cadangan kerugian<br>penurunan nilai | (5.065)  | (5.065)  |
| <b>Neto</b>                                     | <b>242.040</b>                                   | <b>182.642</b>                                 |
| Pihak-pihak berelasi (Catatan 28)               | 413  | 689  |
| <b>Total piutang lain-lain, neto</b>            | <b>242.453</b>                                   | <b>183.331</b>                                 |

Analisa umur piutang lain-lain berdasarkan tanggal jatuh tempo adalah sebagai berikut:

|                    | <b>30 September 2022/<br/>September 30, 2022</b> | <b>31 Desember 2021/<br/>December 31, 2021</b> |
|--------------------|--|--|
| Pihak berelasi     |  |  |
| Lancar             | 413  | 174  |
| 1 - 30 hari        | -  | -  |
| 31 - 60 hari       | -  | -  |
| 61 - 90 hari       | -  | -  |
| Lebih dari 90 hari | -  | 515  |
| <b>Total</b>       | <b>413</b>                                       | <b>689</b>                                     |
| Pihak ketiga       |  |  |
| Lancar             | 224.278  | 128.616  |
| 1 - 30 hari        | 10.974   | 36.862   |
| 31 - 60 hari       | 9.474  | 6.289  |
| 61 - 90 hari       | 1.269  | 4.027  |
| Lebih dari 90 hari | 1.110  | 11.913   |
| <b>Total</b>       | <b>247.105</b>                                   | <b>187.707</b>                                 |

Piutang lain-lain dari pihak ketiga terutama terdiri dari klaim penjualan seperti diskon.

Manajemen berkeyakinan bahwa jumlah cadangan kerugian penurunan nilai atas piutang lain-lain tersebut cukup untuk menutup kemungkinan kerugian atas piutang lain-lain yang tidak dapat ditagih.

Pada tanggal 30 September 2022 dan 31 Desember 2021 tidak terdapat piutang lain-lain yang dijaminkan.

**5. TRADE RECEIVABLES AND OTHER RECEIVABLES (continued)**

b. Other receivables

Other receivables consist of:

|                                       |
|---------------------------------------|
| Third parties                         |
| In Rupiah                             |
| In Euro                               |
| In United States Dollar               |
| In Singapore Dollar                   |
| <b>Total</b>                          |
| Less: allowance for impairment losses |
| <b>Net</b>                            |
| Related parties (Note 28)             |
| <b>Total other receivables, net</b>   |

The aging analysis of other receivables based on due date are as follows:

|                   |
|-------------------|
| Related parties   |
| Current           |
| 1 - 30 days       |
| 31 - 60 days      |
| 61 - 90 days      |
| More than 90 days |
| <b>Total</b>      |

|                   |
|-------------------|
| Third parties     |
| Current           |
| 1 - 30 days       |
| 31 - 60 days      |
| 61 - 90 days      |
| More than 90 days |
| <b>Total</b>      |

Other receivables from third parties mainly represents sales claims such as discounts.

Management believes that the allowance for impairment losses of other receivables are adequate to cover any possible losses that may arise from uncollectible other receivables.

As of September 30, 2022 and December 31, 2021, there are no other receivables pledged as collateral.

**PT SOHO GLOBAL HEALTH TBK  
DAN ENTITAS ANAKNYA  
CATATAN ATAS LAPORAN  
KEUANGAN KONSOLIDASIAN  
Tanggal 30 September 2022 dan  
untuk Periode yang Berakhir pada Tanggal  
Tersebut (Belum Diaudit)  
(Disajikan dalam jutaan Rupiah,  
kecuali dinyatakan lain)**

**PT SOHO GLOBAL HEALTH TBK  
AND ITS SUBSIDIARIES  
NOTES TO THE CONSOLIDATED  
FINANCIAL STATEMENTS  
As of September 30, 2022 and  
for the Period Then Ended  
(Unaudited)  
(Expressed in millions of Rupiah,  
unless otherwise stated)**

**6. PERSEDIAAN, NETO**

Persediaan terdiri dari:

|   | <b>30 September 2022/<br/>September 30, 2022</b> | <b>31 Desember 2021/<br/>December 31, 2021</b> |   |
|---|--|--|---|
| Bahan baku, bahan pendukung dan bahan kemasan             | 63.664   | 59.937   | Raw materials, supporting and packaging materials     |
| Barang dalam proses                                       | 5.179  | 4.413  | Work in process                                       |
| Barang jadi   | 57.064   | 93.296   | Finished goods  |
| Persediaan barang dagang                                  | 1.018.268  | 978.301  | Merchandise inventories                               |
| Barang jadi dan persediaan barang dagang dalam perjalanan | 19.985   | 14.816   | Finished goods and merchandise inventories in-transit |
| Subtotal  | 1.164.160  | 1.150.763                                      | Subtotal  |
| Cadangan penurunan nilai persediaan                       | (31.871)   | (32.073)                                       | Allowance for decline in value of inventories         |
| <b>Total persediaan, neto</b>                             | <b>1.132.289</b>                                 | <b>1.118.690</b>                               | <b>Total inventories, net</b>                         |

Mutasi cadangan penurunan nilai persediaan adalah sebagai berikut:

|  | <b>30 September 2022/<br/>September 30, 2022</b> | <b>31 Desember 2021/<br/>December 31, 2021</b> |   |
|--|--|--|---|
| Saldo awal   | 32.073   | 38.539   | Beginning balance                               |
| Penyisihan tahun berjalan                          | 8.446  | 24.276   | Provisions during the year                      |
| Penghapusan persediaan tahun berjalan (Catatan 23) | (8.648)  | (30.742)                                       | Inventory written-off during the year (Note 23) |
| <b>Saldo akhir</b>                                 | <b>31.871</b>                                    | <b>32.073</b>                                  | <b>Ending balance</b>                           |

Manajemen berkeyakinan bahwa jumlah cadangan penurunan nilai untuk persediaan tersebut cukup untuk menutup kemungkinan kerugian atas penurunan nilai persediaan. Persediaan telah diasuransikan terhadap risiko kerugian dan kebakaran dengan nilai pertanggungan sebesar Rp1.039.771 dan Rp1.044.685 untuk tahun 2022 dan 2021, yang menurut pendapat manajemen cukup untuk menutup kemungkinan kerugian dari risiko yang dipertanggungjawabkan tersebut.

Pada tanggal 31 Desember 2020 dan sampai dengan tanggal 28 Juli 2021, Kelompok Usaha menjaminkan beberapa persediaan untuk memperoleh fasilitas kredit dari PT Bank Central Asia Tbk (Catatan 29i).

Pada tanggal 31 Desember 2021, seluruh persediaan yang dijaminkan tersebut telah dilepaskan sehubungan dengan telah berakhirnya perjanjian fasilitas kredit dengan PT Bank Central Asia Tbk pada tanggal 28 Juli 2021 (Catatan 29c dan 29i).

Inventories consist of:

The movements of allowance for decline in value of inventories are as follows:

Management believes that the allowance for decline in value of inventories is adequate to cover any possible losses on obsolescence and decline in value of inventories. Inventories were covered by insurance against losses and fire with coverage of Rp1,039,771 and Rp1,044,685 for year 2022 and 2021, which in management's opinion is adequate to cover any possible losses from the said insured risks.

In December 31, 2020 and up to July 28, 2021, certain inventories of the Group are pledged as collateral for the credit facilities obtained from PT Bank Central Asia Tbk (Note 29i).

As of December 31, 2021, all of inventories of the Group were no longer pledged as collateral because of the termination of the credit facilities agreement with PT Bank Central Asia Tbk on July 28, 2021 (Notes 29c and 29i).

**PT SOHO GLOBAL HEALTH TBK  
DAN ENTITAS ANAKNYA  
CATATAN ATAS LAPORAN  
KEUANGAN KONSOLIDASIAN  
Tanggal 30 September 2022 dan  
untuk Periode yang Berakhir pada Tanggal  
Tersebut (Belum Diaudit)  
(Disajikan dalam jutaan Rupiah,  
kecuali dinyatakan lain)**

**PT SOHO GLOBAL HEALTH TBK  
AND ITS SUBSIDIARIES  
NOTES TO THE CONSOLIDATED  
FINANCIAL STATEMENTS  
As of September 30, 2022 and  
for the Period Then Ended  
(Unaudited)  
(Expressed in millions of Rupiah,  
unless otherwise stated)**

**7. UANG MUKA DAN BIAYA DIBAYAR DIMUKA**

a. Uang muka

|                        | 30 September 2022/<br>September 30, 2022 | 31 Desember 2021/<br>December 31, 2021 |                       |
|------------------------|--|--|-----------------------|
| Pemasaran              | 16.109                                   | 16.221                                 | Marketing             |
| Operasional            | 2.022                                    | 2.412                                  | Operational           |
| Karyawan               | 159                                      | 1.169                                  | Employee              |
| Lain - lain            | -  | 269                                    | Others                |
| <b>Total uang muka</b> | <b>18.290</b>                            | <b>20.071</b>                          | <b>Total advances</b> |

Uang muka pemasaran sebagian besar merupakan untuk kegiatan promosi, sewa dan *entertainment*.

*Advance of marketing mostly represent promotion activity, rental and entertainment.*

b. Biaya dibayar dimuka

|                                   | 30 September 2022/<br>September 30, 2022 | 31 Desember 2021/<br>December 31, 2021 |                            |
|-----------------------------------|--|--|----------------------------|
| Asuransi                          | 2.407                                    | 757                                    | Insurance                  |
| Perizinan                         | 1.135                                    | 952                                    | License                    |
| Informasi dan teknologi           | 1.504                                    | 938                                    | Information and technology |
| Lain-lain                         | 379                                      | 551                                    | Others                     |
| <b>Total biaya dibayar dimuka</b> | <b>5.425</b>                             | <b>3.198</b>                           | <b>Total prepayments</b>   |

Pada tanggal 1 Januari 2020, setelah penerapan PSAK 73, seluruh saldo biaya sewa dibayar dimuka di reklasifikasi ke aset hak guna (Catatan 10).

*As of January 1, 2020, after the application of PSAK 73, all balance of prepaid rent was reclassified to right of use assets (Note 10).*

**8. ASET KEUANGAN TIDAK LANCAR LAINNYA**

Aset keuangan tidak lancar lainnya pada tanggal 30 September 2022 dan 31 Desember 2021 adalah sebagai berikut:

**8. OTHER NON-CURRENT FINANCIAL ASSETS**

*Other non-current financial assets as of September 30, 2022 and December 31, 2021 are as follows:*

|   | Persentase kepemilikan (%) / Percentage of ownership (%) | Nilai tercatat, saldo awal sebelum cadangan atas penurunan nilai / Carrying value, beginning balance before allowance for impairment | Cadangan atas penurunan nilai / Allowance for impairment | Nilai tercatat, saldo akhir setelah cadangan atas penurunan nilai / Carrying value, ending balance after allowance for impairment | Pengurangan / Deduction | Nilai tercatat, saldo akhir setelah cadangan atas penurunan nilai / Carrying value, ending balance after allowance for impairment |   |
|---|--|--|--|---|-------------------------|---|---|
| <b>Investasi saham</b>                          |  |  |  |   |                         |   |   |
| <i>Perusahaan Pihak ketiga</i>                  |  |  |  |   |                         |   |   |
| <b>Metode Biaya</b>                             |  |  |  |   |                         |   |   |
| PT AstraZeneca Indonesia                        | 3,27%  | 693  | -  | 693   | -                       | 693   | PT AstraZeneca Indonesia                        |
| PT Phapros Tbk                                  | 0,01%  | 6  | -  | 6   | -                       | 6   | PT Phapros Tbk                                  |
| <i>Entitas anak - SIP Pihak ketiga</i>          |  |  |  |   |                         |   |   |
| <b>Metode Biaya</b>                             |  |  |  |   |                         |   |   |
| PT Pfizer Indonesia                             | 3,51%  | 1.896  | -  | 1.896   | -                       | 1.896   | PT Pfizer Indonesia                             |
| Bioxyne Limited, Australia                      | 1,51%  | 15.008   | (14.038)   | 970   | -                       | 970   | Bioxyne Limited, Australia                      |
| PT AstraZeneca Indonesia                        | 1,67%  | 354  | -  | 354   | -                       | 354   | PT AstraZeneca Indonesia                        |
| Mariposa Health Limited, Australia              | 14,80%   | 3.893  | (3.893)  | -   | -                       | -   | Mariposa Health Limited, Australia              |
| <b>Investasi obligasi konversi</b>              |  |  |  |   |                         |   |   |
| <i>Entitas anak - SIP Pihak ketiga</i>          |  |  |  |   |                         |   |   |
| Mariposa Health Limited, Australia              |  | 2.595  | (2.595)  | -   | -                       | -   | Mariposa Health Limited, Australia              |
| <b>Total aset keuangan tidak lancar lainnya</b> |  | <b>24.445</b>  | <b>(20.526)</b>  | <b>3.919</b>  | <b>-</b>                | <b>3.919</b>  | <b>Total other non-current financial assets</b> |

**PT SOHO GLOBAL HEALTH TBK  
DAN ENTITAS ANAKNYA  
CATATAN ATAS LAPORAN  
KEUANGAN KONSOLIDASIAN  
Tanggal 30 September 2022 dan  
untuk Periode yang Berakhir pada Tanggal  
Tersebut (Belum Diaudit)  
(Disajikan dalam jutaan Rupiah,  
kecuali dinyatakan lain)**

**PT SOHO GLOBAL HEALTH TBK  
AND ITS SUBSIDIARIES  
NOTES TO THE CONSOLIDATED  
FINANCIAL STATEMENTS  
As of September 30, 2022 and  
for the Period Then Ended  
(Unaudited)  
(Expressed in millions of Rupiah,  
unless otherwise stated)**

**8. ASET KEUANGAN TIDAK LANCAR LAINNYA  
(lanjutan)**

Investasi pada Gamma Vaccines Pty Limited, Australia ("Gamma") dan Bioxyne Limited, Australia ("Bioxyne") oleh SIP merupakan investasi dalam saham. Gamma dan Bioxyne bergerak dalam penelitian dan pengembangan vaksin.

Pada tahun 2017, SIP telah membuat penyisihan penurunan nilai atas investasi dalam saham yang diterbitkan oleh Bioxyne sebesar Rp14.038 dengan nilai tercatat bersih per 30 September 2022 dan 31 Desember 2021 sebesar Rp970.

Pada tanggal 28 September 2010, SIP mengadakan perjanjian dengan Mariposa Health Limited, Australia ("Mariposa") untuk berinvestasi dalam 750.000 obligasi konversi sebesar AUD750.000 atau setara dengan Rp6.488 dengan harga setoran sebesar AUD1 per lembar obligasi dengan tanggal jatuh tempo 30 September 2013. Obligasi konversi ini dikenakan suku bunga tahunan sebesar 6%. Obligasi konversi dapat dikonversi menjadi saham sesuai dengan syarat dan kondisi yang ada pada perjanjian.

Pada tanggal jatuh tempo, Mariposa mengalami kondisi kesulitan keuangan dan membutuhkan tambahan modal untuk tetap bisa beroperasi serta membukukan akumulasi kerugian di laporan posisi keuangan mereka. Mariposa kemudian melakukan berbagai upaya untuk bisa mendapatkan suntikan modal, diantaranya dengan upaya mendaftar di bursa saham serta menegosiasikan ulang hutang-hutang yang dimiliki termasuk salah satunya dengan SIP. Hasil dari negosiasi ulang tersebut adalah pada 12 Mei 2015, SIP dan Mariposa menandatangani perjanjian pinjaman baru yang menggantikan perjanjian obligasi konversi semula. Berdasarkan perjanjian baru, SIP sepakat mengkonversi 60% obligasi konversi menjadi 6.371.722 lembar saham dan 40% tetap menjadi utang dengan hak opsi yang dapat digunakan pada saat Mariposa mencatatkan sahamnya di bursa saham.

Untuk tanggal yang berakhir pada 30 September 2022 dan 31 Desember 2021, SIP telah menerima dividen dari PT Pfizer Indonesia masing-masing sebesar Rp521 dan Rp7.351 dan telah dicatat sebagai bagian dari "Pendapatan Lain-lain" dalam laporan laba rugi dan penghasilan komprehensif lain konsolidasian.

Rincian aset keuangan tidak lancar lainnya pada tanggal 30 September 2022 dan 31 Desember 2021 adalah sebagai berikut:

|                                    | <b>Kepemilikan saham biasa/<br/>Ownership on common shares</b> |
|------------------------------------|--|
| <u>Perusahaan</u>                  |  |
| PT AstraZeneca Indonesia           | 2.022  |
| PT Phapros Tbk                     | 52.500   |
| <u>Entitas anak - SIP</u>          |  |
| PT Pfizer Indonesia                | 245.045  |
| PT AstraZeneca Indonesia           | 1.012  |
| Bioxyne Limited, Australia         | 9.678.085  |
| Mariposa Health Limited, Australia | 6.371.722  |
| <b>Total</b>                       | <b>16.350.386</b>  |

**8. OTHER NON-CURRENT FINANCIAL ASSETS  
(continued)**

Investment in Gamma Vaccines Pty Limited, Australia ("Gamma") and in Bioxyne Limited, Australia ("Bioxyne") by SIP represent investments in shares of stocks. Gamma and Bioxyne engage in research and development for vaccines.

In 2017, SIP has provided allowance for impairment of investments in share of stocks issued by Bioxyne amounted to Rp14,038 with net carrying values as of September 30, 2022 and December 31, 2021 amounted to Rp970.

On September 28, 2010, SIP entered into an agreement with Mariposa Health Limited, Australia ("Mariposa") to invest in 750,000 convertible notes amounting to AUD750,000 or equivalent to Rp6,488 at subscription price of AUD1 per note with maturity date on September 30, 2013. The convertible notes bore interest at the annual rate of 6%. The convertible notes can be converted into shares under certain terms and conditions as specified in the agreement.

On the maturity date, Mariposa experienced a financial difficulties and required additional capital injection to be able to continue its operations and has booked an accumulated losses in its statement of financial position. Mariposa then made various efforts to get capital injection, including by trying to listing its shares in the stock exchange and restructuring its debts, among others its debt to SIP. The outcome of the restructuring was concluded on May 12, 2015, SIP and Mariposa signed a new loan agreement that replaced the initial convertible notes agreement. Based on the new agreement, SIP agreed to convert 60% of the convertible notes into 6,371,722 shares and 40% remained in debt with call option that it can be exercised upon Mariposa listing its shares in the stock exchange.

For the periods ended September 30, 2022 and December 31, 2021, SIP has received dividend from PT Pfizer Indonesia amounting to Rp521 and Rp7,351, respectively and was recorded as part of "Other Income" in the consolidated statement of profit or loss and other comprehensive income.

Details of other non-current financial assets as of September 30, 2022 and December 31, 2021 are as follows:

| <u>The Company</u>                 |
|------------------------------------|
| PT AstraZeneca Indonesia           |
| PT Phapros Tbk                     |
| <u>Subsidiary - SIP</u>            |
| PT Pfizer Indonesia                |
| PT AstraZeneca Indonesia           |
| Bioxyne Limited, Australia         |
| Mariposa Health Limited, Australia |

**Total**

**PT SOHO GLOBAL HEALTH TBK  
DAN ENTITAS ANAKNYA  
CATATAN ATAS LAPORAN  
KEUANGAN KONSOLIDASIAN  
Tanggal 30 September 2022 dan  
untuk Periode yang Berakhir pada Tanggal  
Tersebut (Belum Diaudit)  
(Disajikan dalam jutaan Rupiah,  
kecuali dinyatakan lain)**

**PT SOHO GLOBAL HEALTH TBK  
AND ITS SUBSIDIARIES  
NOTES TO THE CONSOLIDATED  
FINANCIAL STATEMENTS  
As of September 30, 2022 and  
for the Period Then Ended  
(Unaudited)  
(Expressed in millions of Rupiah,  
unless otherwise stated)**

**8. ASET KEUANGAN TIDAK LANCAR LAINNYA  
(lanjutan)**

Berdasarkan Keputusan Sirkuler Pemegang Saham EIF tertanggal 24 Agustus 2021, yang dituangkan dalam Akta Notaris Sri Hidianingsih Adi Sugijanto, S.H. No. 74, tanggal 26 Agustus 2021, pemegang saham EIF menyetujui penjualan dan pengalihan 7.400.000 lembar saham biasa seri A milik Perusahaan yang merupakan 15% dari modal yang ditempatkan dan disetor EIF, kepada Fresenius Kabi Deutschland GmbH, Jerman. Berdasarkan Akta Jual Beli Saham yang dibuat oleh dan antara Perusahaan dan Fresenius Kabi Deutschland GmbH pada tanggal 6 September 2021, disepakati bahwa penjualan dan pengalihan atas 7.400.000 lembar saham milik perusahaan tersebut kepada Fresenius Kabi Deutschland GmbH dilaksanakan pada harga Rp15.200 (nilai penuh).

Berdasarkan Keputusan Sirkuler Pemegang Saham PT Ethica Industri Farmasi ("EIF") yang dituangkan dalam Akta Notaris Mala Mukti, S.H., LL.M., No. 38, tanggal 16 September 2016, pemegang saham EIF menyetujui untuk meningkatkan modal ditempatkan dan disetor penuh dari Rp15.102 menjadi Rp49.333 yang diambil seluruhnya oleh Fresenius Kabi AG (FK), Jerman, pemegang saham mayoritas EIF, yang mendilusikan kepemilikan perusahaan di EIF dari 49% menjadi 15%; dan untuk mengonversi saham biasa yang sebelumnya dimiliki oleh FK menjadi saham preferen tipe B dan berhak untuk menerima Rp1.500.000 dividen pertama yang akan didistribusikan oleh EIF di masa mendatang. Sebagai tambahan, Perusahaan, sebagai pemegang saham biasa tipe A hanya berhak untuk menerima Rp100 dividen berikutnya yang akan didistribusikan setelah dividen untuk pemegang saham preferen tipe B telah dibagikan.

Mempertimbangkan hal yang telah dibahas tersebut, Perusahaan kehilangan pengaruh signifikan di EIF dan memutuskan untuk mencatat investasinya menjadi nol.

Manajemen telah membentuk cadangan penurunan nilai aset keuangan tidak lancar lainnya masing-masing sebesar Rp20.526 pada tanggal 30 September 2022 dan 31 Desember 2021. Manajemen berkeyakinan bahwa penyisihan penurunan nilai aset keuangan tidak lancar lainnya cukup untuk menutup kemungkinan yang mungkin timbul.

Pada tanggal 30 September 2022 dan 31 Desember 2021 tidak terdapat perubahan signifikan pada nilai wajar investasi saham.

**8. OTHER NON-CURRENT FINANCIAL ASSETS  
(continued)**

*Based on the EIF's Shareholders Circular Resolution dated August 24, 2021, as stated in the Notarial Deed No. 74 of Sri Hidianingsih Adi Sugijanto, S.H., dated August 26, 2021, the shareholders of EIF have approved the sale and transfer of 7,400,000 Series A ordinary shares owned by the Company which constitute 15% of the issued and paid-up capital of EIF, to Fresenius Kabi Deutschland GmbH, Germany. Based on Deed of Sale and Transfer of Shares made by the Company and Fresenius Kabi Deutschland GmbH, on September 6, 2021, it is agreed thereby the sale and transfer of 7,400,000 shares owned by the Company to Fresenius Kabi Deutschland GmbH was executed at price of Rp15,200 (full amount).*

*Based on the PT Ethica Industri Farmasi's ("EIF") Shareholders Circular Resolution which was covered by Notarial Deed No. 38 of Mala Mukti, S.H., LL.M., dated September 16, 2016, the shareholders of EIF agreed to increase the issued and fully paid share capital from Rp15,102 to become Rp49,333, which was fully taken by Fresenius Kabi AG (FK), Germany, the EIF's majority shareholder, which diluted the Company's ownership in EIF from 49% to become 15%; and to convert common shares previously owned by FK into preferred B series shares, which entitled to receive the first Rp1,500,000 dividends that will be distributed by EIF in the future. In addition, the Company, as the common A series shares owner will only be entitled for the next Rp100 dividends distributed after the abovementioned dividends distributed to preferred B series shares owner.*

*Considering the matters discussed above, the Company has lost its significant influence in EIF and decided to record its investment in EIF at nil.*

*The management has provided allowance for impairment of other non-current financial assets amounting to Rp20,526 as of September 30, 2022 and December 31, 2021, respectively. Management believes that the allowance for impairment of other non-current financial assets is adequate to cover any possibilities that may arise.*

*As of September 30, 2022 and December 31, 2021, there is no significant changes in fair value of investment in shares.*

The original consolidated financial statements included herein are in Indonesian language.

**PT SOHO GLOBAL HEALTH TBK  
DAN ENTITAS ANAKNYA  
CATATAN ATAS LAPORAN  
KEUANGAN KONSOLIDASIAN  
Tanggal 30 September 2022 dan  
untuk Periode yang Berakhir pada Tanggal  
Tersebut (Belum Diaudit)  
(Disajikan dalam jutaan Rupiah,  
kecuali dinyatakan lain)**

**PT SOHO GLOBAL HEALTH TBK  
AND ITS SUBSIDIARIES  
NOTES TO THE CONSOLIDATED  
FINANCIAL STATEMENTS  
As of September 30, 2022 and  
for the Period Then Ended  
(Unaudited)  
(Expressed in millions of Rupiah,  
unless otherwise stated)**

**9. ASET TETAP, NETO**

Komposisi dan mutasi dari aset tetap adalah sebagai berikut:

Tahun yang berakhir pada tanggal 30 September 2022/  
Year ended September 30, 2022

|                                   | Saldo Awal/<br>Beginning<br>Balance | Penambahan/<br>Addition | Pengurangan/<br>Deductions | Reklasifikasi/<br>Reclassification | Saldo Akhir/<br>Ending<br>Balance |                                       |
|-----------------------------------|-------------------------------------|-------------------------|----------------------------|------------------------------------|-----------------------------------|---------------------------------------|
| <b>Nilai perolehan</b>            |                                     |                         |                            |                                    |                                   | <b>Carrying value</b>                 |
| Tanah                             | 118.221                             | -                       | -                          | -                                  | 118.221                           | Land                                  |
| Bangunan dan perbaikan prasarana  | 419.582                             | 2.147                   | (180)                      | 2.563                              | 424.112                           | Buildings and leasehold improvement   |
| Mesin                             | 116.772                             | 5.793                   | -                          | -                                  | 122.565                           | Machineries                           |
| Peralatan kantor                  | 205.249                             | 10.728                  | (1.834)                    | -                                  | 214.143                           | Office equipment                      |
| Kendaraan                         | 51.631                              | 1.337                   | (1.192)                    | -                                  | 51.776                            | Vehicles                              |
| Aset dalam penyelesaian           | 7.773                               | 2.708                   | -                          | (2.563)                            | 7.918                             | Construction in progress              |
| <b>Total nilai perolehan</b>      | <b>919.228</b>                      | <b>22.713</b>           | <b>(3.206)</b>             | <b>-</b>                           | <b>938.735</b>                    | <b>Total carrying value</b>           |
| <b>Akumulasi penyusutan</b>       |                                     |                         |                            |                                    |                                   | <b>Accumulated depreciation</b>       |
| Bangunan dan perbaikan prasarana  | 218.728                             | 12.780                  | -                          | -                                  | 231.508                           | Buildings and leasehold improvement   |
| Mesin                             | 103.574                             | 3.479                   | -                          | -                                  | 107.053                           | Machineries                           |
| Peralatan kantor                  | 165.115                             | 9.718                   | (1.803)                    | -                                  | 173.030                           | Office equipment                      |
| Kendaraan                         | 45.739                              | 950                     | (1.132)                    | -                                  | 45.557                            | Vehicles                              |
| <b>Total akumulasi penyusutan</b> | <b>533.156</b>                      | <b>26.927</b>           | <b>(2.935)</b>             | <b>-</b>                           | <b>557.148</b>                    | <b>Total accumulated depreciation</b> |
| <b>Nilai buku neto</b>            | <b>386.072</b>                      |                         |                            |                                    | <b>381.587</b>                    | <b>Net book value</b>                 |

Tahun yang berakhir pada tanggal 31 Desember 2021/  
Year ended December 31, 2021

|                                   | Saldo Awal/<br>Beginning<br>Balance | Penambahan/<br>Addition | Pengurangan/<br>Deductions | Reklasifikasi/<br>Reclassification | Saldo Akhir/<br>Ending<br>Balance |                                       |
|-----------------------------------|-------------------------------------|-------------------------|----------------------------|------------------------------------|-----------------------------------|---------------------------------------|
| <b>Nilai perolehan</b>            |                                     |                         |                            |                                    |                                   | <b>Carrying value</b>                 |
| Tanah                             | 119.013                             | -                       | (792)                      | -                                  | 118.221                           | Land                                  |
| Bangunan dan perbaikan prasarana  | 416.230                             | 2.679                   | (324)                      | 997                                | 419.582                           | Buildings and leasehold improvement   |
| Mesin                             | 115.744                             | 1.028                   | -                          | -                                  | 116.772                           | Machineries                           |
| Peralatan kantor                  | 189.022                             | 18.315                  | (2.088)                    | -                                  | 205.249                           | Office equipment                      |
| Kendaraan                         | 51.267                              | 497                     | (133)                      | -                                  | 51.631                            | Vehicles                              |
| Aset dalam penyelesaian           | 3.849                               | 4.921                   | -                          | (997)                              | 7.773                             | Construction in progress              |
| <b>Total nilai perolehan</b>      | <b>895.125</b>                      | <b>27.440</b>           | <b>(3.337)</b>             | <b>-</b>                           | <b>919.228</b>                    | <b>Total carrying value</b>           |
| <b>Akumulasi penyusutan</b>       |                                     |                         |                            |                                    |                                   | <b>Accumulated depreciation</b>       |
| Bangunan dan perbaikan prasarana  | 200.765                             | 18.287                  | (324)                      | -                                  | 218.728                           | Buildings and leasehold improvement   |
| Mesin                             | 99.325                              | 4.249                   | -                          | -                                  | 103.574                           | Machineries                           |
| Peralatan kantor                  | 154.840                             | 12.349                  | (2.074)                    | -                                  | 165.115                           | Office equipment                      |
| Kendaraan                         | 44.653                              | 1.219                   | (133)                      | -                                  | 45.739                            | Vehicles                              |
| <b>Total akumulasi penyusutan</b> | <b>499.583</b>                      | <b>36.104</b>           | <b>(2.531)</b>             | <b>-</b>                           | <b>533.156</b>                    | <b>Total accumulated depreciation</b> |
| <b>Nilai buku neto</b>            | <b>395.542</b>                      |                         |                            |                                    | <b>386.072</b>                    | <b>Net book value</b>                 |

Penyusutan yang dibebankan pada tahun 2022 dan 2021 dibebankan pada operasi sebagai bagian dari:

Depreciation in 2022 and 2021 was charged to operations as follows:

Tahun yang Berakhir pada Tanggal 30 September/  
Year Ended September 30,

|  | 2022          | 2021          |   |
|--|---------------|---------------|---|
| Biaya pabrikasi                                | 13.414        | 12.959        | Factory overhead                              |
| Beban penjualan (Catatan 24)                   | 9.481         | 9.181         | Selling expenses (Note 24)                    |
| Beban umum dan administrasi (Catatan 25)       | 3.466         | 3.470         | General and administrative expenses (Note 25) |
| Beban penelitian dan pengembangan (Catatan 26) | 566           | 616           | Research and development expenses (Note 26)   |
| <b>Total</b>                                   | <b>26.927</b> | <b>26.226</b> | <b>Total</b>                                  |

**PT SOHO GLOBAL HEALTH TBK  
DAN ENTITAS ANAKNYA  
CATATAN ATAS LAPORAN  
KEUANGAN KONSOLIDASIAN  
Tanggal 30 September 2022 dan  
untuk Periode yang Berakhir pada Tanggal  
Tersebut (Belum Diaudit)  
(Disajikan dalam jutaan Rupiah,  
kecuali dinyatakan lain)**

**PT SOHO GLOBAL HEALTH TBK  
AND ITS SUBSIDIARIES  
NOTES TO THE CONSOLIDATED  
FINANCIAL STATEMENTS  
As of September 30, 2022 and  
for the Period Then Ended  
(Unaudited)  
(Expressed in millions of Rupiah,  
unless otherwise stated)**

**9. ASET TETAP, NETO (lanjutan)**

Pada tanggal 30 September 2022 dan 31 Desember 2021, nilai perolehan aset tetap Kelompok Usaha yang telah disusutkan penuh namun masih digunakan masing-masing adalah sebesar Rp255.986 dan Rp241.865.

Perhitungan laba penjualan aset tetap adalah sebagai berikut (Catatan 27):

|                                  | Tahun yang Berakhir pada Tanggal 30 September/<br>Year Ended September 30, |               |
|----------------------------------|--|---------------|
|                                  | 2022   | 2021          |
| Hasil penjualan                  | 1.157  | 21.904        |
| Nilai buku neto                  | (270)  | (792)         |
| <b>Laba penjualan aset tetap</b> | <b>887</b>   | <b>21.112</b> |

Pada tahun 30 September 2022 dan 31 Desember 2021, Kelompok Usaha menghapuskan aset tetap dengan nilai buku bersih masing-masing sebesar Rp1 (Catatan 27).

Kelompok Usaha memiliki sebidang tanah dengan Hak Guna Bangunan ("HGB") di Jakarta, Bogor, Surabaya, Palembang, Bandung, Semarang dan Sukabumi dengan keseluruhan masing-masing sejumlah 25.010 meter persegi pada tanggal 30 September 2022 dan 31 Desember 2021. HGB tersebut akan berakhir antara tahun 2022 sampai 2040. Manajemen Kelompok Usaha berpendapat tidak terdapat masalah dengan perpanjangan hak atas tanah karena seluruh tanah diperoleh secara sah dan didukung dengan bukti kepemilikan yang memadai.

Selama 2022 Perusahaan telah menjual tanah dengan total keseluruhan sebesar 87 meter persegi berlokasi di Cibinong, Bogor, Jawa Barat. Sementara selama 2021, Perusahaan telah menjual tanah dengan total keseluruhan sebesar 1.622 meter persegi berlokasi di Surabaya dan 110 meter persegi berlokasi di Jakarta Barat.

Aset tetap, kecuali tanah, diasuransikan terhadap risiko kerugian akibat kebakaran dan risiko lainnya berdasarkan suatu paket polis tertentu dengan nilai pertanggungan masing-masing sebesar Rp436.733 dan Rp637.552 untuk tahun 2022 dan 2021. Manajemen berkeyakinan bahwa nilai pertanggungan tersebut cukup untuk menutup kemungkinan kerugian atas aset yang dipertanggungjawabkan.

Pada tanggal 30 September 2022, Kelompok Usaha memiliki aset dalam penyelesaian berupa proyek mesin produksi berlokasi di Jakarta dengan persentase progress sebesar 25% dan akan selesai pada Maret 2026.

Pada tanggal 31 Desember 2020 dan sampai dengan tanggal 28 Juli 2021, Kelompok Usaha menjaminkan beberapa tanah dan bangunan untuk memperoleh fasilitas kredit dari PT Bank Central Asia Tbk (Catatan 29e dan 29i).

**9. FIXED ASSETS, NET (continued)**

As of September 30, 2022 and December 31, 2021, the total acquisition cost of fixed assets of the Group which have been fully depreciated but are still in use amounted to Rp255,986 and Rp241,865, respectively.

The computation of gain on sale of fixed assets is as follows (Note 27):

|                                  | Tahun yang Berakhir pada Tanggal 30 September/<br>Year Ended September 30, |               |                                     |
|----------------------------------|--|---------------|-------------------------------------|
|                                  | 2022   | 2021          |                                     |
| Hasil penjualan                  | 1.157  | 21.904        | Proceeds                            |
| Nilai buku neto                  | (270)  | (792)         | Net book value                      |
| <b>Laba penjualan aset tetap</b> | <b>887</b>   | <b>21.112</b> | <b>Gain on sale of fixed assets</b> |

In September 30, 2022 and December 31, 2021, the Group has written-off fixed assets with net book value amounting to Rp1, respectively (Note 27).

The Group owns parcels of land with Building Use Right ("HGB") in Jakarta, Bogor, Surabaya, Palembang, Bandung, Semarang and Sukabumi with a total of 25,010 square meters as of September 30, 2022 and December 31, 2021. The HGB will expire between 2022 up to 2040. Management of the Group believes that there will be no difficulty in the extension of land rights since all the land rights were acquired legally and supported with appropriate ownership evidence.

During 2022, the Company has sold land with total area of 87 square meters located in Cibinong, Bogor, Jawa Barat. During 2021, the Company has sold land with total area of 1,622 square meters located in Surabaya and 110 square meters located in Jakarta Barat.

Fixed assets, except for land, were covered by insurance against losses from fire and other risks under blanket policies with coverage of Rp436,733 and Rp637,552 for year 2022 and 2021. Management believes that the insurance coverage is adequate to cover any possible losses on the assets insured.

As of September 30, 2022, the Group has construction in progress for project of production machine located in Jakarta with progress of completion of 25% and will be completed in March 2026.

In December 31, 2020 and up to July 28, 2021, certain lands and buildings owned by the Group are pledged as collateral for the credit facilities obtained from PT Bank Central Asia Tbk (Note 29e and 29i).



**PT SOHO GLOBAL HEALTH TBK  
DAN ENTITAS ANAKNYA  
CATATAN ATAS LAPORAN  
KEUANGAN KONSOLIDASIAN  
Tanggal 30 September 2022 dan  
untuk Periode yang Berakhir pada Tanggal  
Tersebut (Belum Diaudit)  
(Disajikan dalam jutaan Rupiah,  
kecuali dinyatakan lain)**

**PT SOHO GLOBAL HEALTH TBK  
AND ITS SUBSIDIARIES  
NOTES TO THE CONSOLIDATED  
FINANCIAL STATEMENTS  
As of September 30, 2022 and  
for the Period Then Ended  
(Unaudited)  
(Expressed in millions of Rupiah,  
unless otherwise stated)**

**9. ASET TETAP, NETO (lanjutan)**

Manajemen Kelompok Usaha berkeyakinan bahwa tidak ada kejadian atau perubahan keadaan yang mengindikasikan bahwa penurunan nilai aset tetap terjadi, dan oleh karena itu, tidak diperlukan pencatatan penurunan nilai aset pada tanggal 30 September 2022 dan 2021.

**9. FIXED ASSETS, NET (continued)**

The Group's management believes that there is no event or change in circumstances which indicates that impairment in fixed assets occurred, and hence, no impairment in fixed assets is necessary in September 30, 2022 and 2021.

**10. ASET HAK GUNA, NETO**

**10. RIGHT OF USE ASSETS, NET**

Tahun yang berakhir pada tanggal 30 September 2022/  
Year ended September 30, 2022

|                             | Saldo awal/<br>Beginning Balance | Penambahan/<br>Additions | Pengurangan/<br>Deductions | Saldo akhir/<br>Ending Balance |                           |
|-----------------------------|----------------------------------|--------------------------|----------------------------|--------------------------------|---------------------------|
| <u>Biaya Perolehan</u>      |                                  |                          |                            |                                | <u>Cost</u>               |
| Aset sewaan<br>Bangunan     | 107.908                          | 15.751                   | -                          | 123.659                        | Leased Assets<br>Building |
| <u>Akumulasi Penyusutan</u> |                                  |                          |                            |                                | <u>Cost</u>               |
| Aset sewaan<br>Bangunan     | 46.400                           | 16.955                   | -                          | 63.355                         | Leased Assets<br>Building |
| <b>Nilai buku neto</b>      | <b>61.508</b>                    |                          |                            | <b>60.304</b>                  | <b>Net book value</b>     |

Tahun yang berakhir pada tanggal 31 Desember 2021/  
Year ended December 31, 2021

|                             | Saldo awal/<br>Beginning Balance | Penambahan/<br>Additions | Pengurangan/<br>Deductions | Saldo akhir/<br>Ending Balance |                           |
|-----------------------------|----------------------------------|--------------------------|----------------------------|--------------------------------|---------------------------|
| <u>Biaya Perolehan</u>      |                                  |                          |                            |                                | <u>Cost</u>               |
| Aset sewaan<br>Bangunan     | 90.614                           | 17.294                   | -                          | 107.908                        | Leased Assets<br>Building |
| <u>Akumulasi Penyusutan</u> |                                  |                          |                            |                                | <u>Cost</u>               |
| Aset sewaan<br>Bangunan     | 23.323                           | 23.077                   | -                          | 46.400                         | Leased Assets<br>Building |
| <b>Nilai buku neto</b>      | <b>67.291</b>                    |                          |                            | <b>61.508</b>                  | <b>Net book value</b>     |

Penambahan di 2022 dan 2021 termasuk reklasifikasi dari biaya dibayar dimuka sebesar Rp5.108 dan Rp4.240 (Catatan 30).

Additions in 2022 and 2021 include with reclassification from prepayment amounting to Rp5,108 and Rp4,240 (Note 30).

Penyusutan yang dibebankan pada tahun 2022 dan 2021 dibebankan pada operasi sebagai bagian dari:

Depreciation in 2022 and 2021 was charged to operations as follows:

Tahun yang Berakhir pada Tanggal 30 September/  
Year Ended September 30,

|   | 2022          | 2021          |  |
|---|---------------|---------------|--|
| Beban penjualan (Catatan 24)                | 15.179        | 15.464        | Selling expenses (Note 24)                       |
| Biaya pabrikasi                             | 1.000         | 1.056         | Factory overhead                                 |
| Beban umum dan administrasi<br>(Catatan 25) | 776           | 780           | General and administrative<br>expenses (Note 25) |
| <b>Total</b>                                | <b>16.955</b> | <b>17.300</b> | <b>Total</b>                                     |

Pada tanggal 30 September 2022 dan 31 Desember 2021, manajemen Perusahaan berpendapat bahwa tidak terdapat situasi atau keadaan yang memberikan indikasi terjadinya penurunan nilai aset hak guna.

As of September 30, 2022 and December 31, 2021, the Company's management believes that there is no event or condition that may indicate impairment of right of use assets.

**PT SOHO GLOBAL HEALTH TBK  
DAN ENTITAS ANAKNYA  
CATATAN ATAS LAPORAN  
KEUANGAN KONSOLIDASIAN  
Tanggal 30 September 2022 dan  
untuk Periode yang Berakhir pada Tanggal  
Tersebut (Belum Diaudit)  
(Disajikan dalam jutaan Rupiah,  
kecuali dinyatakan lain)**

**PT SOHO GLOBAL HEALTH TBK  
AND ITS SUBSIDIARIES  
NOTES TO THE CONSOLIDATED  
FINANCIAL STATEMENTS  
As of September 30, 2022 and  
for the Period Then Ended  
(Unaudited)  
(Expressed in millions of Rupiah,  
unless otherwise stated)**

**11. ASET TAKBERWUJUD, NETO**

Aset takberwujud terdiri dari:

|                                     | <b>30 September 2022/<br/>September 30, 2022</b> | <b>31 Desember 2021/<br/>December 31, 2021</b> |
|-------------------------------------|--|--|
| Biaya perolehan :                   |  |  |
| Perangkat lunak                     | 84.836   | 83.368   |
| Merek Dagang                        | 6.174  | -  |
| Saldo akhir biaya perolehan         | 91.010   | 83.368   |
| Akumulasi amortisasi:               |  |  |
| Saldo awal                          | (57.802)   | (50.273)                                       |
| Penambahan                          | (6.033)  | (7.529)  |
| Saldo akhir akumulasi amortisasi    | (63.835)   | (57.802)                                       |
| <b>Total aset takberwujud, neto</b> | <b>27.175</b>                                    | <b>25.566</b>                                  |

Merek dagang diperoleh melalui pembelian di Juli 2022.

Amortisasi pada 30 September 2022 dan 31 Desember 2021 dibebankan ke beban penjualan dan beban umum dan administrasi.

Pada tanggal 30 September 2022 dan 31 Desember 2021, manajemen berpendapat bahwa tidak ada kejadian atau perubahan keadaan yang mengindikasikan adanya penurunan nilai aset takberwujud.

**12. UTANG USAHA - PIHAK KETIGA**

Utang usaha terdiri dari:

|                             | <b>30 September 2022/<br/>September 30, 2022</b> | <b>31 Desember 2021/<br/>December 31, 2021</b> |
|-----------------------------|--|--|
| Pihak ketiga                |  |  |
| Dalam Rupiah                | 1.512.934  | 1.230.478                                      |
| Dalam Dolar Singapura       | 36.445   | 969  |
| Dalam Dolar Amerika Serikat | 14.974   | 48.458   |
| Dalam Euro                  | 1.866  | 5.181  |
| Dalam Dolar Kanada          | 200  | -  |
| Dalam Dolar Australia       | 37   | 254  |
| <b>Total utang usaha</b>    | <b>1.566.456</b>                                 | <b>1.285.340</b>                               |

Analisa umur utang usaha berdasarkan tanggal jatuh tempo adalah sebagai berikut:

|                          | <b>30 September 2022/<br/>September 30, 2022</b> | <b>31 Desember 2021/<br/>December 31, 2021</b> |
|--------------------------|--|--|
| Pihak ketiga             |  |  |
| Lancar                   | 1.400.040  | 1.063.970                                      |
| 1 - 30 hari              | 60.565   | 125.261  |
| 31 - 60 hari             | 37.014   | 45.338   |
| 61 - 90 hari             | 18.351   | 7.768  |
| Lebih dari 90 hari       | 50.486   | 43.003   |
| <b>Total utang usaha</b> | <b>1.566.456</b>                                 | <b>1.285.340</b>                               |

Utang usaha merupakan utang untuk pembelian bahan baku, bahan pengemasan, bahan pendukung dan persediaan barang dagangan.

Pada tanggal 30 September 2022 dan 31 Desember 2021, utang usaha kepada pihak ketiga tidak dikenakan bunga dan tidak ada jaminan yang diberikan Kelompok Usaha atas perolehan utang usaha.

**11. INTANGIBLE ASSETS, NET**

Intangible assets consist of:

|   | <b>31 Desember 2021/<br/>December 31, 2021</b> |
|---|--|
| Acquisition cost:                       |  |
| Computer software                       | 83.368   |
| Trademark                               | -  |
| Ending balance acquisition cost         | 83.368   |
| Accumulated amortization:               |  |
| Beginning balance                       | (50.273)                                       |
| Addition                                | (7.529)  |
| Ending balance accumulated amortization | (57.802)                                       |
| <b>Total intangible assets, net</b>     | <b>25.566</b>                                  |

Trademarks were obtained through an acquisition in July 2022.

Amortization in September 30, 2022 and December 31, 2021 was charged to selling expenses and general and administrative expense.

As of September 30, 2022 and December 31, 2021, management believes that there is no event or change in circumstances which indicates that an impairment in intangible asset occurred.

**12. TRADE PAYABLES - THIRD PARTIES**

Trade payables consist of:

|                             | <b>31 Desember 2021/<br/>December 31, 2021</b> |
|-----------------------------|--|
| Third parties               |  |
| In Rupiah                   | 1.230.478                                      |
| In Singapore Dollar         | 969  |
| In United States Dollar     | 48.458   |
| In Euro                     | 5.181  |
| In Canada Dollar            | -  |
| In Australia Dollar         | 254  |
| <b>Total trade payables</b> | <b>1.285.340</b>                               |

The aging analysis of trade payables based on due date is as follows:

|                             | <b>31 Desember 2021/<br/>December 31, 2021</b> |
|-----------------------------|--|
| Third parties               |  |
| Current                     | 1.063.970                                      |
| 1 - 30 days                 | 125.261  |
| 31 - 60 days                | 45.338   |
| 61 - 90 days                | 7.768  |
| More than 90 days           | 43.003   |
| <b>Total trade payables</b> | <b>1.285.340</b>                               |

Trade payables represent payables for purchases of raw materials, packaging materials, supporting materials and merchandise inventories.

As of September 30, 2022 and December 31, 2021, trade payables are non-interest bearing and there are no guarantees given by the Group on trade payables obtained.

**PT SOHO GLOBAL HEALTH TBK  
DAN ENTITAS ANAKNYA  
CATATAN ATAS LAPORAN  
KEUANGAN KONSOLIDASIAN  
Tanggal 30 September 2022 dan  
untuk Periode yang Berakhir pada Tanggal  
Tersebut (Belum Diaudit)  
(Disajikan dalam jutaan Rupiah,  
kecuali dinyatakan lain)**

**PT SOHO GLOBAL HEALTH TBK  
AND ITS SUBSIDIARIES  
NOTES TO THE CONSOLIDATED  
FINANCIAL STATEMENTS  
As of September 30, 2022 and  
for the Period Then Ended  
(Unaudited)  
(Expressed in millions of Rupiah,  
unless otherwise stated)**

**13. UTANG LAIN-LAIN - PIHAK KETIGA**

Utang lain-lain terdiri dari:

|                              | <u>30 September 2022/<br/>September 30, 2022</u> | <u>31 Desember 2021/<br/>December 31, 2021</u> |
|------------------------------|--|--|
| Pihak ketiga                 |  |  |
| Dalam Rupiah                 | 73.184   | 76.453   |
| Dalam Dolar Amerika Serikat  | 306  | 1.083  |
| Dalam Euro                   | 1  | 105  |
| <b>Total utang lain-lain</b> | <b><u>73.491</u></b>                             | <b><u>77.641</u></b>                           |

Utang lain-lain kepada pihak ketiga merupakan utang untuk insentif *sub-distributor* dan utang non-usaha lainnya, seperti uang muka dari pemasok, jasa profesional, sewa kantor dan gudang, asuransi dan pengiriman.

Analisa umur utang lain-lain berdasarkan tanggal jatuh tempo adalah sebagai berikut:

|                    | <u>30 September 2022/<br/>September 30, 2022</u> | <u>31 Desember 2021/<br/>December 31, 2021</u> |
|--------------------|--|--|
| Pihak ketiga       |  |  |
| Lancar             | 40.357   | 47.205   |
| 1 - 30 hari        | 7.566  | 7.582  |
| 31 - 60 hari       | 1.091  | 125  |
| 61 - 90 hari       | 134  | 11   |
| Lebih dari 90 hari | 24.343   | 22.718   |
| <b>Total</b>       | <b><u>73.491</u></b>                             | <b><u>77.641</u></b>                           |

**14. PERPAJAKAN**

- a. Pajak dibayar dimuka terdiri dari pajak pertambahan nilai, neto sebesar Rp143.048 dan Rp151.182 pada 30 September 2022 dan 31 Desember 2021.
- b. Utang pajak terdiri dari:

|                               | <u>30 September 2022/<br/>September 30, 2022</u> | <u>31 Desember 2021/<br/>December 31, 2021</u> |
|-------------------------------|--|--|
| Perusahaan                    |  |  |
| Pajak penghasilan:            |  |  |
| Pasal 21                      | 8  | 8  |
| Pasal 23                      | 1  | -  |
| Pasal 29                      | (11)   | 218  |
| Entitas anak                  |  |  |
| Pajak pertambahan nilai, neto | 13.428   | 568  |
| Pajak penghasilan:            |  |  |
| Pasal 21                      | 5.728  | 2.570  |
| Pasal 22                      | 24   | 13   |
| Pasal 23                      | 516  | 777  |
| Pasal 26                      | 10   | 8  |
| Pasal 29                      | 10.674   | 54.225   |
| Pasal 4(2)                    | 160  | 299  |
| <b>Total utang pajak</b>      | <b><u>30.538</u></b>                             | <b><u>58.686</u></b>                           |

**13. OTHER PAYABLES - THIRD PARTIES**

Other payables consist of:

|                             | <u>30 September 2022/<br/>September 30, 2022</u> | <u>31 Desember 2021/<br/>December 31, 2021</u> |                             |
|-----------------------------|--|--|-----------------------------|
|                             |  |  | Third parties               |
|                             |  |  | In Rupiah                   |
|                             |  |  | In United States Dollar     |
|                             |  |  | In Euro                     |
| <b>Total other payables</b> |  |  | <b>Total other payables</b> |

Other payables to third parties represent payable for sub-distributors' incentives and other non-trade payables, such as advances from principals, professional fees, office and warehouse rental, insurance and freight.

The aging analysis of other payables based on due date are as follows:

|              | <u>30 September 2022/<br/>September 30, 2022</u> | <u>31 Desember 2021/<br/>December 31, 2021</u> |                   |
|--------------|--|--|-------------------|
|              |  |  | Third parties     |
|              |  |  | Current           |
|              |  |  | 1 - 30 days       |
|              |  |  | 31 - 60 days      |
|              |  |  | 61 - 90 days      |
|              |  |  | More than 90 days |
| <b>Total</b> |  |  | <b>Total</b>      |

**14. TAXATION**

- a. Prepaid taxes consists of value added taxes, net amounted to Rp143,048 and Rp151,182 as of September 30, 2022 and December 31, 2021.
- b. Taxes payable consist of:

|                            | <u>30 September 2022/<br/>September 30, 2022</u> | <u>31 Desember 2021/<br/>December 31, 2021</u> |                            |
|----------------------------|--|--|----------------------------|
|                            |  |  | Company                    |
|                            |  |  | Income taxes:              |
|                            |  |  | Article 21                 |
|                            |  |  | Article 23                 |
|                            |  |  | Article 29                 |
|                            |  |  | Subsidiaries               |
|                            |  |  | Value added tax, net       |
|                            |  |  | Income taxes:              |
|                            |  |  | Article 21                 |
|                            |  |  | Article 22                 |
|                            |  |  | Article 23                 |
|                            |  |  | Article 26                 |
|                            |  |  | Article 29                 |
|                            |  |  | Article 4(2)               |
| <b>Total taxes payable</b> |  |  | <b>Total taxes payable</b> |

**PT SOHO GLOBAL HEALTH TBK  
DAN ENTITAS ANAKNYA  
CATATAN ATAS LAPORAN  
KEUANGAN KONSOLIDASIAN  
Tanggal 30 September 2022 dan  
untuk Periode yang Berakhir pada Tanggal  
Tersebut (Belum Diaudit)  
(Disajikan dalam jutaan Rupiah,  
kecuali dinyatakan lain)**

**PT SOHO GLOBAL HEALTH TBK  
AND ITS SUBSIDIARIES  
NOTES TO THE CONSOLIDATED  
FINANCIAL STATEMENTS  
As of September 30, 2022 and  
for the Period Then Ended  
(Unaudited)  
(Expressed in millions of Rupiah,  
unless otherwise stated)**

**14. PERPAJAKAN (lanjutan)**

- c. Rekonsiliasi antara laba sebelum pajak penghasilan badan seperti yang ditunjukkan dalam laporan laba rugi dan penghasilan komprehensif lain konsolidasian serta taksiran penghasilan kena pajak untuk tahun yang berakhir Pada tanggal 30 September 2022 dan 2021 adalah sebagai berikut:

|  | Tahun yang Berakhir pada Tanggal 30 September/<br>Year Ended September 30, |              |  |
|--|--|--------------|--|
|  | 2022   | 2021         |  |
| Laba sebelum pajak penghasilan menurut laporan laba rugi dan penghasilan komprehensif lain konsolidasian | 366.777  | 656.043      | Profit before corporate income tax as shown in the consolidated statement of profit or loss and other comprehensive income |
| Penyesuaian konsolidasian  | 6.435  | 662.339      | Consolidation adjustments  |
| Dikurangi: Laba sebelum pajak penghasilan - Entitas anak   | (370.543)  | (643.776)    | Less: Profit before corporate income tax - Subsidiaries  |
| Laba sebelum pajak penghasilan badan - Perusahaan  | 2.669  | 674.606      | Profit before corporate income tax - the Company   |
| <b>Beda tetap:</b>   |  |              | <b>Permanent differences:</b>  |
| Pendapatan bunga   | (4.040)  | (2.156)      | Interest income  |
| Laba penjualan aset tetap  | -  | (21.106)     | Gain on sale of fixed asset  |
| Pendapatan dividen   | -  | (650.001)    | Dividend income  |
| Lain-lain  | 1.653  | 1.670        | Others   |
| Total beda tetap   | (2.387)  | (671.593)    | Total permanent differences  |
| <b>Estimasi laba kena pajak - Perusahaan</b>   | <b>282</b>   | <b>3.013</b> | <b>Estimated taxable profit - the Company</b>  |

- d. Perhitungan beban pajak penghasilan kini dan taksiran utang pajak penghasilan badan Kelompok Usaha adalah sebagai berikut:

|   | Tahun yang Berakhir pada Tanggal 30 September/<br>Year Ended September 30, |        |   |
|---|--|--------|---|
|   | 2022   | 2021   |   |
| Estimasi laba kena pajak - Perusahaan               | 282  | 3.013  | Estimated taxable profit - the Company                    |
| Estimasi pajak kini - Perusahaan                    | 62   | 663    | Estimated current tax - The Company                       |
| Dikurang pajak penghasilan dibayar dimuka: Pasal 23 | 73   | 453    | Less prepayments of income taxes: Article 23              |
| Estimasi (lebih bayar) utang pajak - Perusahaan     | (11)   | 210    | Estimated income tax (over payment) payable - the Company |
| Estimasi utang pajak - Entitas anak                 | 10.674   | 93.949 | Estimated income tax payable - Subsidiaries               |

**PT SOHO GLOBAL HEALTH TBK  
DAN ENTITAS ANAKNYA  
CATATAN ATAS LAPORAN  
KEUANGAN KONSOLIDASIAN  
Tanggal 30 September 2022 dan  
untuk Periode yang Berakhir pada Tanggal  
Tersebut (Belum Diaudit)  
(Disajikan dalam jutaan Rupiah,  
kecuali dinyatakan lain)**

**PT SOHO GLOBAL HEALTH TBK  
AND ITS SUBSIDIARIES  
NOTES TO THE CONSOLIDATED  
FINANCIAL STATEMENTS  
As of September 30, 2022 and  
for the Period Then Ended  
(Unaudited)  
(Expressed in millions of Rupiah,  
unless otherwise stated)**

**14. PERPAJAKAN (lanjutan)**

**14. TAXATION (continued)**

e. Aset (liabilitas) pajak tangguhan terdiri dari:

e. *Deferred tax assets (liability) consist of:*

|  | <b>30 September 2022/<br/>September 30, 2022</b> | <b>31 Desember 2021/<br/>December 31, 2021</b> |   |
|--|--|--|---|
| Perusahaan   |  |  | <i>The Company</i>  |
| Aset pajak tangguhan atas laba belum direalisasi atas penjualan antar perusahaan | 23.363   | 21.949   | <i>Deferred tax assets of unrealized profit on intercompany sales</i> |
| Entitas anak   |  |  | <i>Subsidiaries</i>   |
| Aset pajak tangguhan   |  |  | <i>Deferred tax assets</i>  |
| Beban akrual   | 40.270   | 45.926   | <i>Accrued expenses</i>   |
| Liabilitas imbalan kerja karyawan  | 35.354   | 31.087   | <i>Liability for employee benefits</i>                                |
| Lain-lain  | 11.785   | 13.719   | <i>Others</i>   |
| <b>Aset pajak tangguhan - Entitas anak</b>                                       | <b>87.409</b>                                    | <b>90.732</b>                                  | <b><i>Deferred tax assets - Subsidiaries</i></b>                      |
| <b>Total aset pajak tangguhan, neto</b>  | <b>110.772</b>                                   | <b>112.681</b>                                 | <b><i>Total deferred tax assets, net</i></b>                          |

Manajemen berkeyakinan bahwa aset pajak tangguhan dapat dipulihkan sepenuhnya melalui penghasilan kena pajak di masa depan.

*Management believes that the deferred tax assets can be fully recovered through future taxable income.*

f. Rekonsiliasi antara laba sebelum pajak penghasilan badan yang dihitung dengan menggunakan tarif pajak marginal maksimum dan taksiran beban pajak penghasilan badan seperti yang ditunjukkan dalam laporan laba rugi dan penghasilan komprehensif lain konsolidasian adalah sebagai berikut:

f. *The reconciliation between income before corporate income tax as computed by applying the maximum marginal tax rate and estimated corporate income tax expense as shown in the consolidated statement of profit or loss and other comprehensive income is as follows:*

|  | <b>Tahun yang Berakhir pada Tanggal 30 September/<br/>Year Ended September 30,</b> |                |   |
|--|--|----------------|---|
|  | <b>2022</b>  | <b>2021</b>    |   |
| Laba sebelum pajak penghasilan badan menurut laba rugi dan penghasilan komprehensif lain konsolidasian | 366.777  | 656.043        | <i>Profit before corporate income tax as shown in the consolidated statement of profit or loss and other comprehensive income</i> |
| Beban pajak penghasilan dengan tarif pajak yang berlaku  | 80.691   | 144.329        | <i>Income tax expense at applicable tax rate</i>  |
| Penyesuaian sehubungan dengan pajak penghasilan badan tahun sebelumnya                                 | -  | 1.081          | <i>Adjustment in respect of previous years corporate income tax</i>   |
| Pengaruh pajak atas beda tetap   | (2.036)  | (4.045)        | <i>Tax effects on permanent differences</i>   |
| Penyesuaian tarif pajak  | -  | 185            | <i>Adjustment on tax rate</i>   |
| Rugi pajak tidak diakui  | 102  | -              | <i>Unrecognized tax loss</i>  |
| Penyesuaian aset pajak tangguhan   | -  | 628            | <i>Adjustment on deferred tax</i>   |
| <b>Beban pajak penghasilan badan, neto</b>   | <b>78.759</b>  | <b>142.178</b> | <b><i>Corporate income tax expense, net</i></b>   |

**PT SOHO GLOBAL HEALTH TBK  
DAN ENTITAS ANAKNYA  
CATATAN ATAS LAPORAN  
KEUANGAN KONSOLIDASIAN  
Tanggal 30 September 2022 dan  
untuk Periode yang Berakhir pada Tanggal  
Tersebut (Belum Diaudit)  
(Disajikan dalam jutaan Rupiah,  
kecuali dinyatakan lain)**

**PT SOHO GLOBAL HEALTH TBK  
AND ITS SUBSIDIARIES  
NOTES TO THE CONSOLIDATED  
FINANCIAL STATEMENTS  
As of September 30, 2022 and  
for the Period Then Ended  
(Unaudited)  
(Expressed in millions of Rupiah,  
unless otherwise stated)**

**14. PERPAJAKAN (lanjutan)**

Pada tanggal 29 Oktober 2021, Presiden Republik Indonesia menandatangani UU No.7/2021 tentang "Harmonisasi Peraturan Perpajakan", yang menerapkan, antara lain, tarif pajak penghasilan badan sebagai berikut:

- a. sebesar 22% yang mulai berlaku pada tahun pajak 2022 (sebelumnya 20% yang diatur dalam Perppu No.1 Tahun 2020 tertanggal 30 September 2020).
- b. Perusahaan Terbuka dalam negeri dengan jumlah keseluruhan saham yang disetor diperdagangkan pada bursa efek di Indonesia paling sedikit 40% dan memenuhi persyaratan tertentu sesuai dengan peraturan pemerintah, dapat memperoleh tarif sebesar 3% lebih rendah dari tarif pada butir a di atas.

Untuk tahun pajak 2022 dan 2021, tarif pajak penghasilan yang digunakan Perusahaan masing-masing adalah 22%.

- g. Taksiran pengembalian pajak terdiri dari:

|  | <b>30 September 2022/<br/>September 30, 2022</b> | <b>31 Desember 2021/<br/>December 31, 2021</b> |
|--|--|--|
| Entitas anak                                 |  |  |
| Pajak penghasilan badan:                     |  |  |
| 2015   | 5.147  | 5.147  |
| 2013   | 64.885   | 64.885   |
| Pajak pertambahan nilai:                     |  |  |
| 2015   | 416  | 416  |
| <b>Total taksiran<br/>pengembalian pajak</b> | <b>70.448</b>                                    | <b>70.448</b>                                  |

2013

Pada tanggal 25 Juni 2015, Kantor Pajak menerbitkan surat ketetapan pajak untuk pajak penghasilan badan SIP tahun 2013. Berdasarkan surat ketetapan pajak, klaim kelebihan pembayaran sebesar Rp13.477 telah ditolak dan diubah menjadi kurang bayar sebesar Rp161.510. SIP percaya keputusan ini tidak berdasar dan akan mampu mempertahankan posisi pajaknya. Karena itu, SIP mengajukan surat keberatan ke Pengadilan Pajak. Pada tanggal 7 Mei 2019, Pengadilan Pajak menolak keberatan SIP dan SIP sekali lagi percaya bahwa keputusan ini tidak berdasar dan dapat mempertahankan posisi pajaknya. SIP kemudian mengajukan peninjauan kembali ke Mahkamah Agung.

**14. TAXATION (continued)**

On October 29, 2021, the President of the Republic of Indonesia signed UU No.7/2021 regarding "Harmonization of Tax Regulation", which applies, among others, the corporate income tax rate as follows:

- a. 22% effective starting fiscal year 2022 (previously 20% as stipulated in Perppu No.1 Year 2020 dated September 30, 2020).
- b. Resident publicly-listed companies in Indonesia whose at least 40% or more of the total paid-up shares or other equity instruments are listed for trading in the Indonesia stock exchanges and meet certain requirements in accordance with the government regulations, can apply tariff of 3% lower than tariff as stated in point a above.

For the fiscal year 2022 and 2021, corporate income tax rate used by the Company is 22%.

- g. Claims for income tax refund consist of:

|   | <b>30 September 2022/<br/>September 30, 2022</b> | <b>31 Desember 2021/<br/>December 31, 2021</b> |                       |
|---|--|--|-----------------------|
|   |  |  | Subsidiaries          |
|   |  |  | Corporate income tax: |
|   |  |  | 2015                  |
|   |  |  | 2013                  |
|   |  |  | Value added tax:      |
|   |  |  | 2015                  |
| <b>Total claims for income tax refund</b> |  |  |                       |

2013

On June 25, 2015, the Tax Office issued its tax assessment letter for SIP's 2013 corporate income tax. Based on the tax assessment letter, the overpayment claim of Rp13,477 have been rejected and changed to become underpayment of Rp161,510. SIP believe this decision is without merit and will be able to sustain its tax position. Therefore, SIP filed an objection letter to the Tax Court. On May 7, 2019, the Tax Court rejected SIP's objection and SIP again believed this decision is without merit and will be able to sustain its tax position. SIP then filed a judicial review to the Supreme Court.

**PT SOHO GLOBAL HEALTH TBK  
DAN ENTITAS ANAKNYA  
CATATAN ATAS LAPORAN  
KEUANGAN KONSOLIDASIAN  
Tanggal 30 September 2022 dan  
untuk Periode yang Berakhir pada Tanggal  
Tersebut (Belum Diaudit)  
(Disajikan dalam jutaan Rupiah,  
kecuali dinyatakan lain)**

**PT SOHO GLOBAL HEALTH TBK  
AND ITS SUBSIDIARIES  
NOTES TO THE CONSOLIDATED  
FINANCIAL STATEMENTS  
As of September 30, 2022 and  
for the Period Then Ended  
(Unaudited)  
(Expressed in millions of Rupiah,  
unless otherwise stated)**

**14. PERPAJAKAN (lanjutan)**

- g. Taksiran pengembalian pajak terdiri dari: (lanjutan)  
2013 (lanjutan)

Pada tanggal 5 Juli 2019, SIP menerima surat peringatan pajak untuk membayar kekurangan pembayaran pajak penghasilan badan tahun 2013 sebesar Rp64.877. Untuk menghindari denda pajak lebih lanjut, SIP membayar kekurangan pembayaran ini dan mencatatnya sebagai tambahan klaim untuk pengembalian pajak untuk tahun 2013. Sebagai bagian dari proses keberatan, SIP meninjau kembali jumlah klaim awal mereka dan memutuskan untuk menghapuskan Rp3.707 dari klaim pajak tahun 2013 dan membebankan jumlah ini ke operasi tahun 2019.

Pada tanggal 29 Juli 2020, SIP menerima salinan putusan Mahkamah Agung yang menyetujui permintaan SIP mengenai perkara peninjauan kembali atas kasus pajak tahun fiskal 2013.

Kemudian, pada tanggal 7 Januari 2021, PT Universal Health Network ("SIP") menerima pengembalian pajak sebesar Rp78.420, atas Putusan Pengadilan Pajak Nomor PUT-107756.15/2013/PP/M.VA tahun 2019 terkait dengan perhitungan PPh Badan tahun 2013 yang lebih bayar menurut Perusahaan sebesar Rp13.535 dan Keputusan Direktur Jenderal Pajak Nomor KEP-00154/KEB/WPJ.20/2016 di tanggal 13 Juli 2016, tentang Keberatan Wajib Pajak atas Surat Ketetapan Pajak Kurang Bayar Pajak Penghasilan tahun Pajak 2013 sebesar Rp64.885.

Pada tanggal 21 Februari 2019, SIP menerima surat peringatan pajak untuk membayar kekurangan pembayaran PPN 2013 sebesar Rp17.987. Pada tanggal 8 Maret 2019, SIP melakukan pembayaran penuh untuk kurang bayar PPN 2013 ini dan membebankan Rp7.959 untuk operasi 2019. Sedangkan sisanya Rp10.028 dicatat sebagai klaim pengembalian pajak berdasarkan keputusan Pengadilan Pajak berikutnya pada tanggal 7 Mei 2019, yang menyetujui jumlah tersebut. Oleh karena itu, pada tanggal 30 September 2019, SIP mengajukan surat permohonan pengembalian sebesar Rp10.028 ke Kantor Pajak dan meyakini dapat mempertahankan posisi pajaknya.

Pada tanggal 27 Februari 2020, SIP menerima surat keputusan dari Kanwil DJP mengenai permohonan pengembalian PPN tahun fiskal 2013. Mengacu pada surat putusan ini, sejak tanggal 23 Maret 2020 - 15 Mei 2020 SIP menerima pengembalian PPN sejumlah Rp8.000. Selanjutnya, Kanwil DJP, juga memutuskan bahwa sejumlah Rp900 dari total permohonan pengembalian harus dikoreksi sehingga SIP membebankan jumlah ini ke operasi tahun 2020.

**14. TAXATION (continued)**

- g. Claims for income tax refund consist of: (continued)  
2013 (continued)

On July 5, 2019, SIP received a tax warning letter to pay the 2013 corporate income tax underpayment at the amount of Rp64,877. To avoid any further tax penalty, SIP paid this underpayment and recorded this as the additional claim for tax refund for 2013. As part of the objection process, SIP revisits its initial claim amount and decided to written-off Rp3,707 from 2013's claim for tax refund and charged this amount to the 2019 operation.

On July 29, 2020, SIP received the verdict of supreme court which approved SIP's request regarding the fiscal year 2013's judicial review tax case.

Then, on January 7, 2021, PT Universal Health Network ("SIP") received a tax refund amounting to Rp78,420, based on the Tax Court Decision Number PUT-107756.15 / 2013 / PP / M.VA in 2019 related to the calculation of 2013 Corporate Income Tax, which is overpaying according to the Company of Rp13,535 and Decree of the Director General of Taxes Number KEP-00154 / KEB / WPJ.20 / 2016 dated July 13, 2016, concerning Taxpayers' Objections to the Tax Assessment Letter for Underpayment of Income Tax for the 2013 Tax Year amounting to Rp64,885.

On February 21, 2019, SIP received a tax warning letter to pay the 2013 VAT underpayment at the amount of Rp17,987. On March 8, 2019, SIP made the full payment for this 2013 VAT underpayment and charged Rp7,959 to the 2019 operation. The remaining Rp10,028 is recorded as claim for tax refund based on the Tax Court subsequent decision on May 7, 2019, which approved such amount. Therefore, on September 30, 2019, SIP submitted a refund request letter of Rp10,028 to the Tax Office and believed to be able to sustain its tax position.

On February 27, 2020, SIP received the decision letter from Regional Tax Office with regards to the refund request of the fiscal year 2013 VAT. Following to this decision letter, from March 23, 2020 to May 15, 2020 SIP received VAT refunds amounting to Rp8,000. Further, Regional Tax Office in its decision letter also mentioned that amounting to Rp900 of the amount requested should be corrected and SIP charged this to its 2020 operation accordingly.

**PT SOHO GLOBAL HEALTH TBK  
DAN ENTITAS ANAKNYA  
CATATAN ATAS LAPORAN  
KEUANGAN KONSOLIDASIAN  
Tanggal 30 September 2022 dan  
untuk Periode yang Berakhir pada Tanggal  
Tersebut (Belum Diaudit)  
(Disajikan dalam jutaan Rupiah,  
kecuali dinyatakan lain)**

**PT SOHO GLOBAL HEALTH TBK  
AND ITS SUBSIDIARIES  
NOTES TO THE CONSOLIDATED  
FINANCIAL STATEMENTS  
As of September 30, 2022 and  
for the Period Then Ended  
(Unaudited)  
(Expressed in millions of Rupiah,  
unless otherwise stated)**

**14. PERPAJAKAN (lanjutan)**

- g. Taksiran pengembalian pajak terdiri dari: (lanjutan)

2013 (lanjutan)

Pada tanggal 28 Januari 2021, SIP menerima surat keputusan dari Kanwil DJP mengenai sisa nilai permohonan pengembalian PPN tahun fiskal 2013 sejumlah Rp1.128 dan menerima pengembalian PPN tersebut pada bulan Maret 2021.

2015

Pada tanggal 17 Februari 2020, SIP menerima hasil pemeriksaan pajak untuk Pajak Penghasilan Badan dan Pajak Pertambahan Nilai tahun pajak 2015. Atas temuan pajak tersebut, SIP mengajukan keberatan atas Pajak Penghasilan Badan dan Pajak Pertambahan Nilai masing-masing sebesar Rp5.147 dan Rp461, dan sisa nya dibebankan pada operasi 2020. Sampai dengan tanggal 30 September 2022, proses keberatan ini masih dalam proses.

Pada tanggal 28 Juli 2020, UHN menerima Surat Ketetapan Pajak Pajak Pertambahan Nilai nomor 0007/207/15/004/20 untuk masa pajak Desember 2015 sebesar Rp417. Atas temuan pajak tersebut, UHN mengajukan keberatan sebesar Rp268 dan sisa nya dibebankan pada operasi 2020. Sampai dengan tanggal 30 September 2022, proses keberatan ini masih dalam proses.

Sebagai bagian dari proses keberatan, SIP meninjau kembali jumlah klaim awal CIT mereka dan memutuskan untuk menambah Rp148 dari klaim pajak tahun 2015 dan membebankan jumlah ini ke operasi tahun 2021. Sampai dengan tanggal 30 September 2022, proses keberatan ini masih dalam proses.

Pada tanggal 3 Agustus 2021, SIP menerima pengembalian uang atas lebih bayar SPT PPN tahun 2015 sebesar Rp313.

2021

Selama tahun 2021, PPG menerima pengembalian PPN Masukan tahun pajak 2021 dan 2020 sebesar Rp203.870 atas permohonan pengembalian PPN Masukan sebesar Rp 203.975. Koreksi sebesar Rp1 telah dibebankan pada operasional tahun 2021, sedangkan saldo sebesar Rp104 masih dalam proses pengembalian.

2022

Selama tahun 2022, PPG menerima pengembalian PPN Masukan tahun pajak 2022 dan 2021 sebesar Rp200.394 atas permohonan pengembalian PPN Masukan sebesar Rp201.667. Koreksi sebesar Rp1 telah dibebankan pada operasional tahun 2022, sedangkan saldo sebesar Rp1.272 masih dalam proses pengembalian.

**14. TAXATION (continued)**

- g. Claims for income tax refund consist of: (continued)

2013 (continued)

On January 28, 2021, SIP received the decision letter from Regional Tax Office with regards to the remaining balance of the fiscal year 2013 VAT refund request amounting to Rp1,128 and received the refund in March 2021.

2015

On February 17, 2020, SIP received the tax audit results for Corporate Income Tax and Value Added Tax for the 2015 tax year. Based on these tax findings, SIP filed an objection to Corporate Income Tax and Value Added Tax amounting to Rp5,147 and Rp461 respectively the remaining balance was recorded as expense in 2020. As of September 30, 2022, this objection process is still in process.

On July 28, 2020, UHN received a Value Added Tax Assessment Letter number 0007/207/15/004/20 for the tax period December 2015 amounting to Rp417. On the tax findings, UHN filed an objection amounting to Rp268 while the remain balances are charged to operation 2020. As of September 30, 2022, this objection process is still on process.

As part of the objection process, SIP revisits its initial CIT claim amount and decided to increase Rp148 from 2015's claim for tax refund and charged this amount to the 2021 operation. As of September 30, 2022, this objection process is still in process.

On August 3, 2021, SIP received a refund for the 2015's VAT claim tax refund amounting to Rp313.

2021

During 2021, PPG received VAT In refunds for fiscal years 2021 and 2020 amounting Rp203,870 from claim for VAT In refund amounting Rp203,975. The correction of Rp1 has expensed to the 2021 operation, while the remining amount of Rp104 still the refunds process.

2022

During 2022, PPG received VAT In refunds for fiscal years 2022 and 2021 amounting Rp200,394 from claim for VAT In refund amounting Rp201,667. The correction of Rp1 has expensed to the 2022 operation, while the remining amount of Rp1,272 still the refunds process.



**PT SOHO GLOBAL HEALTH TBK  
DAN ENTITAS ANAKNYA  
CATATAN ATAS LAPORAN  
KEUANGAN KONSOLIDASIAN  
Tanggal 30 September 2022 dan  
untuk Periode yang Berakhir pada Tanggal  
Tersebut (Belum Diaudit)  
(Disajikan dalam jutaan Rupiah,  
kecuali dinyatakan lain)**

**PT SOHO GLOBAL HEALTH TBK  
AND ITS SUBSIDIARIES  
NOTES TO THE CONSOLIDATED  
FINANCIAL STATEMENTS  
As of September 30, 2022 and  
for the Period Then Ended  
(Unaudited)  
(Expressed in millions of Rupiah,  
unless otherwise stated)**

**14. PERPAJAKAN (lanjutan)**

h. Rincian beban (manfaat) pajak penghasilan badan:

|  | Tahun yang Berakhir pada Tanggal 30 September/<br>Year Ended September 30, |                |
|--|--|----------------|
|  | 2022   | 2021           |
| Perusahaan   |  |                |
| Pajak penghasilan badan tahun berjalan                                 | 62   | 663            |
| Pajak tangguhan  | (1.414)  | (2.641)        |
| Entitas anak   |  |                |
| Pajak penghasilan badan tahun berjalan                                 | 76.788   | 143.598        |
| Penyesuaian sehubungan dengan pajak penghasilan badan tahun sebelumnya | -  | 1.081          |
| Pajak tangguhan  | 3.323  | (523)          |
| <b>Total beban pajak penghasilan badan, neto</b>                       | <b>78.759</b>  | <b>142.178</b> |

**14. TAXATION (continued)**

h. Detail of corporate income tax expense (benefit):

|  |
|--|
| The Company                                    |
| Corporate income tax current year              |
| Deferred tax                                   |
| Subsidiaries                                   |
| Corporate income tax current year              |
| Adjustment in respect of previous years        |
| corporate income tax                           |
| Deferred tax                                   |
| <b>Total corporate income tax expense, net</b> |

**15. BEBAN AKRUAL**

Beban akrual terdiri dari:

|  | 30 September 2022/<br>September 30, 2022 | 31 Desember 2021/<br>December 31, 2021 |
|--|--|--|
| Promosi dan marketing                    | 152.122                                  | 138.346                                |
| Beban pengiriman                         | 8.207                                    | 7.653                                  |
| Jasa profesional                         | 4.614                                    | 5.166                                  |
| Pemeliharaan aset tetap                  | 2.950                                    | 2.430                                  |
| Insentif anggota                         | 2.481                                    | 7.278                                  |
| Royalti                                  | 1.106                                    | 958                                    |
| Sewa                                     | 635                                      | 592                                    |
| Rapat tahunan                            | 600                                      | 1.700                                  |
| Program insentif manajemen (Catatan 29b) | -  | 11.732                                 |
| Lain-lain (di bawah Rp1.000)             | 19.453                                   | 10.778                                 |
| <b>Total beban akrual</b>                | <b>192.168</b>                           | <b>186.633</b>                         |

**15. ACCRUED EXPENSES**

Accrued expenses consist of:

|  |
|--|
| Promotion and marketing                  |
| Delivery expenses                        |
| Professional fees                        |
| Maintenance of fixed assets              |
| Member incentives                        |
| Royalties                                |
| Rental                                   |
| Annual meeting                           |
| Management incentives program (Note 29b) |
| Other (below Rp1.000)                    |
| <b>Total accrued expenses</b>            |

**16. LIABILITAS SEWA**

Kelompok Usaha mengadakan beberapa perjanjian sewa untuk bangunan kantor dan gudang Kelompok Usaha selama jangka waktu sewa

Detail dari liabilitas sewa adalah sebagai berikut:

|                              | 30 September 2022/<br>September 30, 2022 | 31 Desember 2021/<br>December 31, 2021 |
|------------------------------|--|--|
| Total utang sewa pembiayaan  | 27.229                                   | 24.149                                 |
| Dikurangi:                   |  |  |
| Bagian jangka pendek         | (8.449)                                  | (5.609)                                |
| <b>Bagian jangka panjang</b> | <b>18.780</b>                            | <b>18.540</b>                          |

**16. LEASE LIABILITY**

The Group entered into several lease agreements to lease the Group's building office and warehouse over the lease terms.

The details of lease liability are as follows:

|                              |
|------------------------------|
| Total finance lease payables |
| Less:                        |
| Current maturities           |
| <b>Long-term portion</b>     |

**PT SOHO GLOBAL HEALTH TBK  
DAN ENTITAS ANAKNYA  
CATATAN ATAS LAPORAN  
KEUANGAN KONSOLIDASIAN  
Tanggal 30 September 2022 dan  
untuk Periode yang Berakhir pada Tanggal  
Tersebut (Belum Diaudit)  
(Disajikan dalam jutaan Rupiah,  
kecuali dinyatakan lain)**

**PT SOHO GLOBAL HEALTH TBK  
AND ITS SUBSIDIARIES  
NOTES TO THE CONSOLIDATED  
FINANCIAL STATEMENTS  
As of September 30, 2022 and  
for the Period Then Ended  
(Unaudited)  
(Expressed in millions of Rupiah,  
unless otherwise stated)**

**16. LIABILITAS SEWA (lanjutan)**

Pada tanggal 30 September 2022 dan 31 Desember 2021, pembayaran sewa minimum pada masa yang akan datang berdasarkan perjanjian-perjanjian sewa pembiayaan tersebut adalah sebagai berikut:

|  | 30 September 2022/<br>September 30, 2022 | 31 Desember 2021/<br>December 31, 2021 |  |
|--|--|--|--|
| Sampai dengan satu tahun                                 | 10.319                                   | 7.450                                  | <i>Within one year</i>                             |
| Lebih dari satu tahun sampai lima tahun                  | 20.440                                   | 21.214                                 | <i>More than one year but less than five years</i> |
| <b>Total</b>   | <b>30.759</b>                            | <b>28.664</b>                          | <b>Total</b>                                       |
| Dikurangi beban bunga yang belum jatuh tempo             | (3.530)                                  | (4.515)                                | <i>Less amount applicable to interest</i>          |
| Nilai sekarang atas pembayaran sewa minimum              | 27.229                                   | 24.149                                 | <i>Present value of minimum rental payments</i>    |
| Dikurangi bagian yang jatuh tempo dalam waktu satu tahun | (8.449)                                  | (5.609)                                | <i>Less current portion</i>                        |
| <b>Bagian jangka panjang</b>                             | <b>18.780</b>                            | <b>18.540</b>                          | <b>Long-term portion</b>                           |

**16. LEASE LIABILITY (continued)**

As of September 30, 2022 and December 31, 2021, the future minimum rental payments required under these finance lease agreements are as follows:

**17. OBLIGASI WAJIB KONVERSI**

Akun ini merupakan Obligasi Wajib Konversi Perusahaan ("MCN") yang diterbitkan oleh Perusahaan untuk Medisia Investment Holding, Pte., Ltd., Singapura ("Medisia"), pihak ketiga, dengan rincian sebagai berikut:

|                                    | Jumlah/Amount  |  |
|------------------------------------|----------------|--|
| Total nominal nilai MCN            | 522.744        | <i>Total nominal MCN value</i>           |
| Dikurangi: Alokasi biaya transaksi | (9.623)        | <i>Less: Transaction cost allocation</i> |
| <b>Total</b>                       | <b>513.121</b> | <b>Total</b>                             |

**17. MANDATORY CONVERTIBLE NOTES**

This account represents the Company's Mandatory Convertible Notes ("MCN") that were issued by the Company to Medisia Investment Holding, Pte., Ltd., Singapore ("Medisia"), a third party, with details as follows:

Pada tanggal 19 Desember 2014, Perusahaan, Tuan Eng Liang Tan, pemegang saham mayoritas, dan Medisia Investment Holdings, Pte., Ltd., Singapura ("Medisia"), pihak ketiga, menandatangani perjanjian MCN. Berdasarkan perjanjian, MCN ini akan jatuh tempo setelah 5 tahun dari tanggal pembayaran. Pada tanggal 10 Maret 2015, Perusahaan telah menerima pembayaran dari Medisia sebesar Rp522.744. MCN ini dikenakan tingkat bunga 5% per tahun dan bunga terkait dapat dibayarkan kepada Medisia pada saat konversi. Pembayaran dan rasio konversi MCN ini merujuk pada syarat dan ketentuan yang tercantum dalam perjanjian MCN dan perjanjian Hak Investor.

On December 19, 2014, the Company, Mr. Eng Liang Tan, the majority shareholder, and Medisia Investment Holdings, Pte., Ltd., Singapore ("Medisia"), a third party, entered into MCN agreement. Based on the agreement, these MCN will be maturing after 5 years from the subscription date. On March 10, 2015, the Company has received the subscription from Medisia amounting to Rp522,744. This MCN bore interest rate at 5% per annum and the related interest could be paid to Medisia at the time of conversion. The redemption and conversion ratio of this MCN is subject to the terms and conditions set out in the MCN and Investor Rights Agreement.

**PT SOHO GLOBAL HEALTH TBK  
DAN ENTITAS ANAKNYA  
CATATAN ATAS LAPORAN  
KEUANGAN KONSOLIDASIAN  
Tanggal 30 September 2022 dan  
untuk Periode yang Berakhir pada Tanggal  
Tersebut (Belum Diaudit)  
(Disajikan dalam jutaan Rupiah,  
kecuali dinyatakan lain)**

**PT SOHO GLOBAL HEALTH TBK  
AND ITS SUBSIDIARIES  
NOTES TO THE CONSOLIDATED  
FINANCIAL STATEMENTS  
As of September 30, 2022 and  
for the Period Then Ended  
(Unaudited)  
(Expressed in millions of Rupiah,  
unless otherwise stated)**

**17. OBLIGASI WAJIB KONVERSI (lanjutan)**

MCN telah dicatat dengan rincian sebagai berikut:

|   | <u>Jumlah/Amount</u> |
|---|----------------------|
| Porsi ekuitas   |                      |
| Ekuitas lain dari Obligasi<br>Wajib Konversi  | 128.496              |
| Dikurangi: alokasi biaya transaksi  | (2.365)              |
| Dikurangi: efek pajak tangguhan   | (33.938)             |
| <b>Saldo akhir - neto (sebagai<br/>bagian dari Tambahan<br/>Modal Disetor) (Catatan 19)</b> | <b>92.193</b>        |

Selama MCN masih berlaku, Perusahaan harus menjaga kinerja dan melakukan kewajiban sebagaimana diatur secara rinci dalam perjanjian, antara lain, sebagai berikut:

1. Perusahaan harus memastikan bahwa MCN dicetak dan diterbitkan sebagaimana diatur dalam perjanjian MCN.
2. Perusahaan harus memastikan bahwa hasil MCN akan digunakan secara eksklusif sesuai dengan tujuan yang tertulis dalam perjanjian MCN.
3. Perusahaan harus segera memberi tahu Medisia secara tertulis apabila mengetahui terjadinya wanprestasi atau kejadian dari wanprestasi atau pembatasan peraturan sebagaimana didefinisikan dalam perjanjian.
4. Memastikan bahwa masing-masing pihak mematuhi kewajibannya berdasarkan perjanjian ini.

Pada tanggal 21 Juni 2020, Perusahaan dan Medisia menandatangani perjanjian sebagai berikut:

- Menyetujui pembayaran seluruh bunga yang timbul terutang berdasarkan surat hutang, termasuk Rp4.871 dan Rp805 yang merefleksikan distribusi pemegang surat hutang dan bunga yang disetujui pada rapat umum pemegang saham luar biasa tertanggal 19 Juni 2020.
- Menyetujui penebusan sebagian dari jumlah pokok sebesar Rp96.929.

Pada 8 September 2020, seluruh obligasi wajib konversi ini telah dikonversikan ke modal saham Perusahaan bertepatan dengan pencatatan Perusahaan di Bursa Efek Indonesia (Catatan 18).

**17. MANDATORY CONVERTIBLE NOTES (continued)**

MCN have been recorded with the following details:

|   | <u>Equity portion</u> |
|---|-----------------------|
| Other equity from Mandatory<br>Convertible Notes  | 128.496               |
| Less: transaction cost allocation   | (2.365)               |
| Less: deferred tax effects  | (33.938)              |
| <b>Ending balance - net (as part<br/>of Additional Paid -<br/>in Capital) (Note 19)</b> | <b>92.193</b>         |

As long as the MCN are outstanding, the Company shall perform and procure the performance of each obligation as stipulated in detail in the agreement, among other, as follows:

1. The Company shall ensure that the MCN are printed and issued as provided in MCN agreement.
2. The Company shall ensure that the proceeds of the MCN shall be used exclusively in accordance with the purposes provided in the MCN agreement.
3. The Company shall notify Medisia in writing immediately on its becoming aware of the occurrence of any default or event of default or regulatory restriction as defined in the agreement.
4. Ensure that each party complies with its obligations under this agreement.

On June 21, 2020, the Company and Medisia signed agreement as follows:

- Approved the payment of accrued interest based on the notes agreement, including Rp4,871 and Rp805 which reflects the distribution of convertible notes and interest which has been approved at extraordinary general meeting of shareholders dated June 19, 2020.
- Approved the redemption of a portion principal amounting to Rp96,929.

On September 8, 2020, the mandatory convertible notes have been converted into the Company's share capital, at the same time when the Company's shares were listed in the Indonesian Stock Exchange (Note 18).

**PT SOHO GLOBAL HEALTH TBK  
DAN ENTITAS ANAKNYA  
CATATAN ATAS LAPORAN  
KEUANGAN KONSOLIDASIAN  
Tanggal 30 September 2022 dan  
untuk Periode yang Berakhir pada Tanggal  
Tersebut (Belum Diaudit)  
(Disajikan dalam jutaan Rupiah,  
kecuali dinyatakan lain)**

**PT SOHO GLOBAL HEALTH TBK  
AND ITS SUBSIDIARIES  
NOTES TO THE CONSOLIDATED  
FINANCIAL STATEMENTS  
As of September 30, 2022 and  
for the Period Then Ended  
(Unaudited)  
(Expressed in millions of Rupiah,  
unless otherwise stated)**

**18. MODAL SAHAM DAN SALDO LABA**

Modal saham

Komposisi pemegang saham Perusahaan dan kepemilikan sahamnya masing-masing Pada tanggal 30 September 2022 dan 31 Desember 2021 adalah sebagai berikut:

| Pemegang Saham                                    | Jumlah Saham Ditempatkan dan Disetor Penuh /<br>Number of Shares Issued and Fully Paid | Persentase Kepemilikan (%) /<br>Percentage of Ownership (%) | Total/ Amount  | Shareholders                          |
|---|--|---|----------------|---------------------------------------|
| Tiberias 96 Pty Ltd.                              | 481.237.031  | 37,93   | 240.618        | Tiberias 96 Pty Ltd.                  |
| Medisia Investment Holdings Pte. Ltd.             | 285.173.300  | 22,47   | 142.587        | Medisia Investment Holdings Pte. Ltd. |
| Cascade Creek Pty Ltd.                            | 153.736.200  | 12,11   | 76.868         | Cascade Creek Pty Ltd.                |
| Ny. Tan Giok Nio                                  | 114.398.617  | 9,01  | 57.199         | Mrs. Tan Giok Nio                     |
| Ny. Tan Kin Nio                                   | 114.398.617  | 9,01  | 57.199         | Mrs. Tan Kin Nio                      |
| Prysselius Limited                                | 113.187.400  | 8,92  | 56.594         | Prysselius Limited                    |
| Masyarakat (masing-masing kepemilikan dibawah 5%) | 7.037.074  | 0,55  | 3.519          | Public (each below 5% ownership)      |
| <b>Total</b>                                      | <b>1.269.168.239</b>   | <b>100</b>  | <b>634.584</b> | <b>Total</b>                          |

**18. SHARE CAPITAL AND RETAINED EARNINGS**

Share capital

The composition of the Company's shareholders and its respective share ownerships as of September 30, 2022 and December 31, 2021 are as follows:

Berdasarkan Akta Notaris yang dibuat di hadapan Notaris Jimmy Tanal, S.H., M.Kn., No. 123 tanggal 19 Juni 2020 mengenai perubahan klasifikasi saham Perusahaan yaitu Seri A, B dan C menjadi satu klasifikasi saham biasa, yang memiliki hak yang sama, perubahan nilai nominal saham Perusahaan, sebagai berikut, saham seri A yang memiliki nilai nominal sebesar Rp250.000 (nilai penuh) per saham, saham seri B yang memiliki nilai nominal sebesar Rp5.478.317 (nilai penuh) dan saham seri C yang memiliki nilai nominal sebesar Rp90.000.000 (nilai penuh), seluruhnya diubah menjadi saham kelas biasa dengan nilai nominal yang sama, yaitu Rp3.371.408 (nilai penuh) per saham. Akta ini juga mengenai peningkatan modal dasar, modal ditempatkan dan modal disetor Perusahaan yang semula Modal dasar sebesar Rp1.042.800 terdiri dari 84.854 saham seri A dengan nilai nominal Rp250.000 (nilai penuh) per saham, 55.051 saham seri B dengan nilai nominal Rp5.478.317 (nilai penuh) per saham dan 8.000 saham seri C dengan nilai nominal Rp90.000.000 (nilai penuh) per saham menjadi sebesar Rp1.042.810 terdiri atas 309.310 saham dengan nilai nominal Rp3.371.408 (nilai penuh) per saham. Modal ditempatkan dan disetor penuh yang semula sebesar Rp357.939 terdiri atas 63.800 saham seri A dengan nilai nominal Rp250.000 (nilai penuh) per saham, 41.069 saham seri B dengan nilai nominal Rp5.478.317 (nilai penuh) per saham dan 1.300 saham seri C dengan nilai nominal Rp90.000.000 (nilai penuh) per saham menjadi sebesar Rp357.939 yang terdiri atas 106.169 saham dengan nilai nominal Rp3.371.408 (nilai penuh) per saham.

Based on the Notarial Deed made before Notary Jimmy Tanal, S.H., M.Kn., No. 123 dated June 19, 2020 regarding the change of the Company's share classification from Series A, B and C, to become one single classification of the ordinary shares, which will have the equal rights, the change of the share's nominal value, as follows, from series A share with a nominal value of Rp250,000 (full amount) per share, series B share with a nominal value of Rp5,478,317 (full amount) per share, series C share with a nominal value of Rp90,000,000 (full amount) per share, all of them are converted into an ordinary share with an equal nominal value of Rp3,371,408 (full amount) per share. The notarial deed included the increase in the authorized capital, issued capital and paid up capital of the Company, which initially authorized capital of Rp1,042,800 consist of 84,854 series A shares with nominal value of Rp250,000 (full amount) per share, 55,051 series B shares with nominal value of Rp5,478,317 (full amount) per share and 8,000 series C shares with nominal value of Rp90,000,000 (full amount) per share amounting to Rp1,042,810 consist of 309,310 shares with nominal value of Rp3,371,408 (full amount) per shares. The initial issued and paid up capital of Rp357,939 consisted of 63,800 series A shares with a nominal value of Rp250,000 (full amount) per share, 41,069 series B shares with nominal value of Rp5,478,317 (full amount) per share and 1,300 series C shares with nominal value of Rp90,000,000 (full amount) per share amounting to Rp357,939 consist of 106,169 shares with a nominal value of Rp3,371,408 (full amount) per share.

**PT SOHO GLOBAL HEALTH TBK  
DAN ENTITAS ANAKNYA  
CATATAN ATAS LAPORAN  
KEUANGAN KONSOLIDASIAN  
Tanggal 30 September 2022 dan  
untuk Periode yang Berakhir pada Tanggal  
Tersebut (Belum Diaudit)  
(Disajikan dalam jutaan Rupiah,  
kecuali dinyatakan lain)**

**PT SOHO GLOBAL HEALTH TBK  
AND ITS SUBSIDIARIES  
NOTES TO THE CONSOLIDATED  
FINANCIAL STATEMENTS  
As of September 30, 2022 and  
for the Period Then Ended  
(Unaudited)  
(Expressed in millions of Rupiah,  
unless otherwise stated)**

**18. MODAL SAHAM DAN SALDO LABA (lanjutan)**

Modal saham (lanjutan)

Berdasarkan Akta Notaris yang dibuat di hadapan Notaris Jimmy Tanal, S.H., M.Kn., No. 126 tanggal 19 Juni 2020 juga mengenai Penawaran Umum Saham Perdana (*Initial Public Offering/IPO*) melalui pengeluaran saham baru dari dalam simpanan (portepel) Perusahaan, yang akan dicatatkan di Bursa Efek Indonesia dan pemecahan seluruh saham Perusahaan, dari 309.310 saham menjadi 2.863.512.156 saham, dan dengan demikian pemegang saham menyetujui perubahan nilai nominal saham, semula Rp3.371.408 (nilai penuh) per saham menjadi Rp500 (nilai penuh) per saham dan peningkatan modal dasar Perusahaan, semula Rp1.042.810 yang terdiri dari 309.310 saham menjadi Rp1.431.756 yang terdiri dari 2.863.512.156 saham, dengan nilai nominal Rp500 (nilai penuh) per saham.

Pemegang saham menyetujui untuk memberikan program alokasi saham kepada karyawan Perusahaan dan/atau anak perusahaan Perusahaan ("*Employee Stock Allocation*") dalam jumlah yang akan ditentukan oleh Direksi Perusahaan sesuai dengan peraturan perundang-undangan yang berlaku sebagai bagian dari Penawaran Umum Saham Perdana ("*Program ESA*"). Selanjutnya memberikan wewenang dan kuasa kepada Direksi untuk melakukan segala tindakan yang diperlukan dalam pelaksanaan Program ESA, termasuk namun tidak terbatas pada menentukan kepastian jumlah saham Program ESA, menentukan tata cara pelaksanaan Program ESA, menentukan kriteria karyawan yang berhak menerima saham Program ESA, dan menentukan jumlah karyawan yang akan menerima saham Program ESA.

Penawaran umum perdana

Pada tanggal 8 September 2020, Perusahaan telah efektif terdaftar menjadi perusahaan publik. Perusahaan menerbitkan sebanyak 114.380.700 saham kepada publik dengan memperoleh sebesar Rp198.759 setelah dikurangi biaya penerbitan penawaran umum sebesar Rp9.414 dan mencatat tambahan modal disetor sebesar Rp141.569 (Catatan 19). Dalam rangka penawaran umum perdana, Perusahaan bersama dengan beberapa pihak telah melaksanakan konversi beberapa instrumen ekuitas menjadi penerbitan saham di tahun 2020 sebagai berikut:

a. Obligasi wajib konversi

Berdasarkan Akta Notaris yang dibuat di hadapan Notaris Jimmy Tanal, S.H., M.Kn., No. 126 tanggal 19 Juni 2020, para pemegang saham menyetujui untuk menerbitkan saham sebanyak 233.522.000 lembar saham dengan nilai per lembar saham sebesar Rp1.820 (dalam satuan penuh) dengan melakukan konversi obligasi wajib konversi yang dimiliki oleh Medisia Investment Holdings Pte. Ltd. Sehingga menimbulkan tambahan modal disetor sebanyak Rp308.249 (Catatan 19). Pada saat tanggal konversi nilai pokok obligasi wajib konversi adalah sebesar Rp522.744 dan bunga terutang sebesar Rp109.463. Perusahaan juga melakukan pembayaran untuk pokok hutang sebesar Rp96.929 dan bunga sebesar Rp805 di tahun 2020 (Catatan 17).

**18. SHARE CAPITAL AND RETAINED EARNINGS  
(continued)**

Share capital (continued)

Based on the Notarial Deed made before Notary Jimmy Tanal, S.H., M.Kn., No. 126 dated June 19, 2020 was also regarding Initial Public Offering/IPO of the Company's new shares through the issuance of new shares from the Company's portfolio, that will be listed on the Indonesia Stock Exchange and the stock split of all shares of the Company from 309,310 shares to 2,863,512,156 shares, and therefore the shareholders approve the change of shares nominal value, from Rp3,371,408 (full amount) per share to become Rp500 (full amount) per share and the increase of the Company's authorized capital, from Rp1,042,810 which divided into 309,310 shares to become Rp1,431,756 which divided into 2,863,512,156 shares, with a nominal value of Rp500 (full amount) per share.

The shareholders approved to provide the stock allocation program to the employees of the Company and/or its subsidiaries ("*Employee Stock Allocation*") in an amount that will be determined by the Board of Directors of the Company in accordance with the applicable laws and regulations as part of the Initial Public Offering ("*ESA Program*"). Furthermore, grants the authority and power to the Board of Directors to take all necessary actions in the implementation of the ESA Program, including but not limited to determining the certainty of the number of ESA Program shares, determining the procedures for the implementation of the ESA Program, determining the criteria for employees who are entitled to receive ESA Program shares, and determining the number of employees who will receive the ESA Program shares.

Initial public offering

On September 8, 2020, the Company was successfully registered as a public company. The Company has issued for 114,380,700 shares to public and received fund amounting to Rp198,759 net of cost of issuance public offering amounting to Rp9,414 and recorded additional paid in capital amounting to Rp141,569 (Note 19). In connection with initial public offering, the Company together with several parties have converted the equity instrument to become issuance shares in 2020 as follows:

a. Mandatory convertible notes

Based on the Notarial Deed made before Notary Jimmy Tanal, S.H., M.Kn., No. 126 dated June 19, 2020, the shareholders agreed to issue 233,522,000 shares with a value per share of Rp1,820 (full amount) by converting mandatory convertible bonds owned by Medisia Investment Holdings Pte. Ltd, which resulting in an additional paid-in capital of Rp308,249 (Note 19). On the conversion date, the principal value of the mandatory convertible bonds is Rp522,744 and interest payable is Rp109,463. The company also made payments for the principal amounting to Rp96,929 and interest amounting to Rp805 in 2020 (Note 17).

**PT SOHO GLOBAL HEALTH TBK  
DAN ENTITAS ANAKNYA  
CATATAN ATAS LAPORAN  
KEUANGAN KONSOLIDASIAN  
Tanggal 30 September 2022 dan  
untuk Periode yang Berakhir pada Tanggal  
Tersebut (Belum Diaudit)  
(Disajikan dalam jutaan Rupiah,  
kecuali dinyatakan lain)**

**PT SOHO GLOBAL HEALTH TBK  
AND ITS SUBSIDIARIES  
NOTES TO THE CONSOLIDATED  
FINANCIAL STATEMENTS  
As of September 30, 2022 and  
for the Period Then Ended  
(Unaudited)  
(Expressed in millions of Rupiah,  
unless otherwise stated)**

**18. MODAL SAHAM DAN SALDO LABA (lanjutan)**

b. Waran

Berdasarkan Akta Notaris Notaris Jimmy Tanal, S.H., M.Kn., No. 126 tanggal 19 Juni 2020, para pemegang saham menyetujui untuk menerbitkan saham sebanyak 153.736.200 lembar saham dengan nilai per lembar saham sebesar Rp1.820 (dalam satuan penuh) dengan melakukan konversi waran yang dimiliki oleh Cascade Creek, Pty., Ltd. Pada saat tanggal konversi, Cascade Creek, Pty., Ltd. telah membayarkan harga kesepakatan waran sebesar Rp22.800 dan mencatatkan tambahan modal disetor sebanyak Rp378.015 atas transaksi ini (Catatan 19 dan 21).

c. Program insentif manajemen

Berdasarkan Akta Notaris yang dibuat di hadapan Notaris Jimmy Tanal, S.H., M.Kn., No. 126 tanggal 19 Juni 2020, para pemegang saham menyetujui untuk menerbitkan saham sebanyak 51.651.300 lembar saham sehubungan dengan program *Management Incentive Plan* untuk (i) para Direksi, manajemen dan karyawan kunci tertentu dari Perusahaan dan anak perusahaan Perusahaan serta (ii) para *strategic advisors* Perusahaan dan mencatat Rp68.179 sebagai tambahan modal disetor atas transaksi ini (Catatan 19).

Saldo laba

Berdasarkan keputusan sirkuler sebagai pengganti rapat direksi perusahaan bertanggal 13 Oktober 2022, yang telah disetujui oleh Dewan Komisaris pada tanggal yang sama, Perusahaan mengumumkan pembagian dividen tunai interim sebesar Rp118 (nilai penuh) per saham atau secara keseluruhan sebesar Rp149.762 dari laba ditahan per tanggal 30 Juni 2022. Dividen tunai interim tersebut akan dibayarkan kepada para pemegang saham tercatat pada bulan November 2022.

Berdasarkan keputusan sirkuler sebagai pengganti rapat direksi perusahaan bertanggal 2 Agustus 2021, yang telah disetujui oleh Dewan Komisaris pada tanggal yang sama, Perusahaan mengumumkan pembagian dividen tunai interim sebesar Rp197 (nilai penuh) per saham atau secara keseluruhan sebesar Rp250.026 dari laba ditahan per tanggal 30 September 2021. Dividen tunai interim tersebut telah dibayarkan kepada para pemegang saham tercatat pada bulan Agustus 2021.

Berdasarkan Akta Notaris yang dibuat di hadapan Notaris Jimmy Tanal, S.H., M.Kn., No. 2 tanggal 3 Mei 2021, para pemegang saham menyetujui penetapan penyisihan dana cadangan sebesar Rp125.917 dan pembagian dividen untuk Tahun Buku yang berakhir pada tanggal 31 Desember 2020, kepada masing-masing pemegang saham Perusahaan sebanyak-banyaknya Rp236 (nilai penuh) per saham untuk seri saham apapun. Dividen sebesar Rp299.524 telah dibayarkan kepada para pemegang saham tercatat pada bulan Mei 2021.

**18. SHARE CAPITAL AND RETAINED EARNINGS  
(continued)**

b. Warrants

Based on the Notarial Deed of Notary Jimmy Tanal, S.H., M.Kn., No. 126 dated June 19, 2020, the shareholders agreed to issue 153,736,200 shares with value per share of Rp1,820 (full amount) by converting warrants owned by Cascade Creek, Pty., Ltd. On conversion date, Cascade Creek, Pty., Ltd. has paid the strike price for warrants totaling to Rp22,800 and recorded an additional paid-in capital of Rp378,015 for this transaction (Notes 19 and 21).

c. Management incentive program

Based on the Notarial Deed made before Notary Jimmy Tanal, S.H., M.Kn., No. 126 dated June 19, 2020, the shareholders agreed to issue 51,651,300 shares in relation to Management Incentive Plan to (i) the Board of Directors, management and certain key employees of the Company and its subsidiaries and (ii) the strategic advisors of the Company and recorded additional paid of capital amounted to Rp68,179 for this transactions (Note 19).

Retained earnings

Based on circular resolution in lieu of the Company's Board of Directors Meeting dated October 13, 2022, which was approved by Board of Commissioners on the same date, the Company declared interim cash dividends at Rp118 (full amount) per share or in total amounting Rp149,762 from the retained earnings for the period ended June 30, 2022. The interim cash dividends will be paid to all recorded shareholders in November 2022.

Based on circular resolution in lieu of the Company's Board of Directors Meeting dated August 2, 2021, which was approved by Board of Commissioners on the same date, the Company declared interim cash dividends at Rp197 (full amount) per share or in total amounting Rp250,026 from the retained earnings for the period ended September 30, 2021. The interim cash dividends has been paid to all recorded shareholders in August 2021.

Based on the Notarial Deed made before Notary Jimmy Tanal, S.H., M.Kn., No. 2 dated May 3, 2021, the shareholders agreed to approve the declaration establishment of reserve fund amounting to Rp125,917 and distribution of dividend for the Financial Year ended December 31, 2020, to each shareholder of the Company up to maximum Rp236 (full amount) per share for any series of shares. Dividends of Rp299,524 have been paid to all recorded shareholder in May 2021.

**PT SOHO GLOBAL HEALTH TBK  
DAN ENTITAS ANAKNYA  
CATATAN ATAS LAPORAN  
KEUANGAN KONSOLIDASIAN  
Tanggal 30 September 2022 dan  
untuk Periode yang Berakhir pada Tanggal  
Tersebut (Belum Diaudit)  
(Disajikan dalam jutaan Rupiah,  
kecuali dinyatakan lain)**

**PT SOHO GLOBAL HEALTH TBK  
AND ITS SUBSIDIARIES  
NOTES TO THE CONSOLIDATED  
FINANCIAL STATEMENTS  
As of September 30, 2022 and  
for the Period Then Ended  
(Unaudited)  
(Expressed in millions of Rupiah,  
unless otherwise stated)**

**18. MODAL SAHAM DAN SALDO LABA (lanjutan)**

Saldo laba (lanjutan)

Berdasarkan Akta Notaris yang dibuat di hadapan Notaris Jimmy Tanal, S.H., M.Kn., No. 124 tanggal 19 September 2020, para pemegang saham menyetujui penetapan penyisihan dana cadangan sebesar Rp1.000.

**19. TAMBAHAN MODAL DISETOR**

Tambahan modal disetor terdiri dari:

|  | <b>30 September 2022/<br/>September 30, 2022</b> | <b>31 Desember 2021/<br/>December 31, 2021</b> |  |
|--|--|--|--|
| Ekuitas lain dari obligasi konversi  | 125.265  | 125.265  | Other equity from convertible notes  |
| Ekuitas lain dari obligasi wajib konversi (Catatan 17)   | 92.193   | 92.193   | Other equity from mandatory convertible notes (Note 17)                                    |
| Selisih nilai transaksi restrukturisasi entitas sepengendali   | 21.832   | 21.832   | Difference in value of restructuring of entities under common control                      |
| Ekuitas lain dari penukaran awal obligasi konversi   | (74.204)   | (74.204)                                       | Other equity from convertible notes early redemption                                       |
| Agio saham - penawaran umum perdana saham setelah dikurangi biaya penerbitan penawaran umum (Catatan 18) | 141.569  | 141.569  | Share premium - initial public offering, net of cost of issuance public offering (Note 18) |
| Agio saham - Program Insentif Manajemen (Catatan 18)   | 68.179   | 68.179   | Share premium - Management Incentive Program (Note 18)                                     |
| Agio saham - konversi waran Cascade Creek (Catatan 18)   | 378.015  | 378.015  | Share premium - Cascade Creek warrant conversion (Note 18)                                 |
| Agio saham - konversi convertible notes Medisia (Catatan 18)   | 308.249  | 308.249  | Share premium - convertible notes Medisia conversion (Note 18)                             |
| <b>Total tambahan modal disetor</b>  | <b><u>1.061.098</u></b>                          | <b><u>1.061.098</u></b>                        | <b>Total additional paid-in capital</b>  |

Pada tanggal 4 November 2009, berdasarkan Resolusi Sirkular Pemegang Saham PT Soho Industri Pharmasi, Tuan Eng Liang Tan, Nyonya Tan Kin Nio dan Nyonya Tan Giok Nio ("pemegang saham"), setuju untuk mengalihkan 67,83% kepemilikan saham mereka di SIP ke Perusahaan, sehingga komposisi kepentingan Perusahaan dalam SIP berubah dari 31,81% menjadi 99,64%, sebagaimana dinyatakan dalam Akta Notaris PT Universal Health Network No. 01 tanggal 1 Desember 2009.

Transaksi jual beli tersebut diselesaikan dan difinalisasi pada tanggal 4 November 2009 dengan total biaya sebesar Rp197.425, sedangkan nilai aset bersih SIP pada tanggal transfer adalah Rp219.258. Selisih antara harga pengalihan dan nilai tercatat aset bersih sebesar Rp21.832 dicatat sebagai "Selisih Nilai Transaksi Restrukturisasi Entitas Sepengendali" dalam "Tambahan Modal Disetor".

**18. SHARE CAPITAL AND RETAINED EARNINGS  
(continued)**

Retained earnings (continued)

Based on the Notarial Deed made before Notary Jimmy Tanal, S.H., M.Kn., No. 124 dated September 19, 2020, the shareholders agreed to approve the declaration establishment of reserve fund amounting to Rp1,000.

**19. ADDITIONAL PAID-IN CAPITAL**

Additional paid-in capital consists of:

On November 4, 2009, based on Circular Resolution of the Shareholders of PT Soho Industri Pharmasi, Mr. Eng Liang Tan, Mrs. Tan Kin Nio and Mrs. Tan Giok Nio ("shareholders"), agreed to transfer their 67.83% equity interest in SIP to the Company, so that the composition of the Company's interest in SIP changed from 31.81% to become 99.64%, as stated in Notarial Deed of PT Universal Health Network No. 01 dated December 1, 2009.

The said sale and purchase transactions was finalized and consummated on November 4, 2009 at a total acquisition cost of Rp197,425, while the net assets carrying value of SIP on the transfer date was Rp219,258. The difference between the transfer price and net assets carrying value of Rp21,832 was recorded as "Difference in Value of Restructuring Transactions of Entities Under Common Control" in "Additional Paid-in Capital".

**PT SOHO GLOBAL HEALTH TBK  
DAN ENTITAS ANAKNYA  
CATATAN ATAS LAPORAN  
KEUANGAN KONSOLIDASIAN  
Tanggal 30 September 2022 dan  
untuk Periode yang Berakhir pada Tanggal  
Tersebut (Belum Diaudit)  
(Disajikan dalam jutaan Rupiah,  
kecuali dinyatakan lain)**

**PT SOHO GLOBAL HEALTH TBK  
AND ITS SUBSIDIARIES  
NOTES TO THE CONSOLIDATED  
FINANCIAL STATEMENTS  
As of September 30, 2022 and  
for the Period Then Ended  
(Unaudited)  
(Expressed in millions of Rupiah,  
unless otherwise stated)**

**19. TAMBAHAN MODAL DISETOR (lanjutan)**

Selama tahun 2012, Perusahaan menerbitkan Obligasi Konversi ("CN") dengan nilai tercatat Rp450.000, dengan tingkat bunga kontraktual sebesar 2%, yang berada di bawah tingkat bunga pasar. CN telah dicatat pada nilai wajarnya dan selisih antara nilai tercatat dan nilai wajar CN sebesar Rp125.265 dicatat sebagai "Tambahan Modal Disetor". Pada tanggal 5 Maret 2014, Perusahaan telah diminta untuk melakukan pelunasan awal kepada Walden Investments Limited, British Virgin Island, pihak ketiga, untuk 74 (dari 100) CN dengan nilai wajar pada tanggal transaksi Rp258.796 dengan mengirimkan surat perjanjian hutang, sebelumnya diperoleh dari Dournenez Holding Limited, Seychelles, dengan jumlah Rp333.000. Perbedaan sebesar Rp74.204 dicatat dalam "Tambahan Modal Disetor".

**19. ADDITIONAL PAID-IN CAPITAL (continued)**

During 2012, the Company issued Convertible Notes ("CN") with carrying value of Rp450,000, with contractual interest rate of 2%, which is below the market interest rate. The CN have been recorded at its fair value and the difference between the carrying value and the fair value of the CN of Rp125,265 has been recorded as "Additional Paid-in Capital". On March 5, 2014, the Company has been requested to make an early redemption to Walden Investments Limited, British Virgin Island, a third party, for 74 (out of 100) CN with a fair value at transaction date of Rp258,796 by delivering a Promissory Note, previously obtained from Dournenez Holding Limited, Seychelles, with an amount of Rp333,000. The difference of Rp74,204 was recorded in "Additional Paid-in Capital".

**20. LABA PER SAHAM**

| <b>Laba Per Saham Dasar</b><br>Laba neto yang dapat<br>diatribusikan kepada<br>Pemilik Entitas Induk | <b>Laba Neto/<br/>Net Income</b> |
|--|----------------------------------|
| Tahun yang berakhir pada<br>tanggal 30 September 2022  | 287.731                          |
| Tahun yang berakhir pada<br>tanggal 30 September 2021  | 512.869                          |

| <b>Jumlah Rata-rata<br/>Tertimbang Saham<br/>per Saham<br/>yang Beredar/<br/>Weighted-average<br/>Number of Shares<br/>Outstanding</b> |
|--|
| 1.269.168.239  |
| 1.269.168.239  |

| <b>Nilai Laba<br/>per saham<br/>(nilai penuh)/<br/>Earnings per<br/>Share Amount<br/>(in Rupiah full<br/>amount)</b> |
|--|
| 227  |
| 404  |

| <b>Basic Earning Per Share</b><br>Net income attributable<br>to Owners of the<br>Parent Entity |
|--|
| Year ended<br>September 30, 2022   |
| Year ended<br>September 30, 2021   |

Pada tahun 2022 dan 2021 tidak terdapat instrumen keuangan yang berpotensi dilusi untuk perhitungan laba per saham. Laba per saham dilusian Perusahaan adalah sama dengan laba per saham dasar karena Perusahaan tidak mempunyai instrumen berpotensi saham yang bersifat dilutif.

In 2022 and 2021, there are no financial instruments which have potential dilution on earnings per share. The Company's diluted earnings per share is equivalent to basic earnings per share since the Company does not have potential ordinary share instrument.

Pada tanggal 19 September 2020, Perusahaan merubah nilai nominal saham dari saham seri A dengan nilai nominal Rp250.000 (nilai penuh), saham seri B dengan nilai nominal Rp5.478.317 (nilai penuh) dan saham seri C dengan nilai nominal Rp90.000.000 (nilai penuh) seluruhnya diubah menjadi saham kelas biasa dengan nilai nominal yang sama yaitu Rp3.371.408 (nilai penuh) per saham. Perusahaan juga menyetujui perubahan nilai nominal saham dari Rp3.371.408 (nilai penuh) menjadi Rp500 (nilai penuh), yang mengakibatkan jumlah saham beredar meningkat. Untuk tujuan penghitungan laba per saham, jumlah saham yang beredar dihitung menggunakan jumlah saham yang baru.

On September 19, 2020, the Company changed the nominal value of the shares of series A shares with nominal value of Rp250,000 (full amount), series B shares with nominal value of Rp5,478,317 (full value) and series C shares with nominal value of Rp90,000,000 (full amount) entirely converted into ordinary shares with equal nominal value of Rp3,371,408 (full amount) per share. The Company also changed the nominal value of the shares from Rp3,371,408 (full amount) to become Rp500 (full amount), which resulted increase in number of outstanding shares. For the purpose of calculating the earning per share, the outstanding shares were calculated based on new shares numbers.



**PT SOHO GLOBAL HEALTH TBK  
DAN ENTITAS ANAKNYA  
CATATAN ATAS LAPORAN  
KEUANGAN KONSOLIDASIAN  
Tanggal 30 September 2022 dan  
untuk Periode yang Berakhir pada Tanggal  
Tersebut (Belum Diaudit)  
(Disajikan dalam jutaan Rupiah,  
kecuali dinyatakan lain)**

**PT SOHO GLOBAL HEALTH TBK  
AND ITS SUBSIDIARIES  
NOTES TO THE CONSOLIDATED  
FINANCIAL STATEMENTS  
As of September 30, 2022 and  
for the Period Then Ended  
(Unaudited)  
(Expressed in millions of Rupiah,  
unless otherwise stated)**

**21. INSTRUMEN EKUITAS LAINNYA - WARAN**

Pada tanggal 16 September 2014, Perusahaan menandatangani Akta Perjanjian Waran dengan Eagle Securities Limited ("Eagle"), British Virgin Island, pihak ketiga. Berdasarkan Akta ini, Perusahaan menerbitkan 11.200 waran atas saham yang belum diterbitkan kepada Eagle dengan premi sebesar Rp19 per waran atau senilai Rp212.416. Waran yang diterbitkan dapat digunakan untuk saham Kelas D Perusahaan (akan tersedia) berdasarkan perbandingan 1:1, selama jangka waktu yang dimulai sejak tanggal penerbitan dan berakhir pada tahun ke dua puluh lima dari tanggal penerbitan dengan harga kesepakatan Rp1 per saham. Pada 30 September 2016, Eagle memindahkan waran tersebut ke Cascade Creek, Pty., Ltd., New South Wales.

Pada tanggal 28 November 2014, Perusahaan menandatangani Akta Waran lain dengan Killary Holdings Limited ("Killary"), British Virgin Island, pihak ketiga. Berdasarkan Akta ini, Perusahaan menerbitkan 11.600 waran atas saham yang belum diterbitkan kepada Killary dengan premi sebesar Rp19 per waran atau senilai Rp220.002.

Waran yang diterbitkan dapat digunakan untuk saham seri D Perusahaan (akan tersedia) berdasarkan perbandingan 1:1, selama jangka waktu yang dimulai pada tanggal penerbitan dan berakhir pada tahun kedua puluh lima dari tanggal penerbitan dengan harga kesepakatan Rp1 per saham. Pada 30 September 2016, Killary mentransfer waran tersebut ke Cascade Creek, Pty., Ltd., New South Wales.

Pada tanggal 19 September 2020, Perusahaan dan Cascade Creek, Pty., Ltd., New South Wales, telah mengubah ketentuan waran.

Waran telah dicatat dengan rincian sebagai berikut:

|   | <b>Jumlah/ Amount</b> |
|---|-----------------------|
| Instrumen ekuitas lainnya - waran               | 432.418               |
| Dikurangi: biaya penerbitan                     | (335)                 |
| <b>Instrumen ekuitas lainnya - waran - neto</b> | <b>432.083</b>        |

Pada 8 September 2020, seluruh waran ini telah dikonversikan ke modal saham Perusahaan bertepatan dengan pencatatan Perusahaan di Bursa Efek Indonesia (Catatan 18).

**21. OTHER EQUITY INSTRUMENT - WARRANTS**

On September 16, 2014, the Company entered into Deed of Warrant with Eagle Securities Limited ("Eagle"), British Virgin Island, a third party. Based on this Deed, the Company issued 11,200 warrants over unissued shares to Eagle with a premium of Rp19 per warrant or totaling to Rp212,416. The issued warrants could be exercised for the Company's Class D shares (to be made available) on 1:1 basis, during the term which commences on the issuance date and ends on twenty fifth anniversary of the issuance date with the strike price of Rp1 per share. On September 30, 2016, Eagle transferred those warrants to Cascade Creek, Pty., Ltd., New South Wales.

On November 28, 2014, the Company entered into another Deed of Warrant with Killary Holdings Limited ("Killary"), British Virgin Island, a third party. Based on this Deed, the Company issued 11,600 warrants over unissued shares to Killary with a premium of Rp19 per warrant or totaling to Rp220,002.

The issued warrants could be exercised for the Company's D series shares (to be made available) on 1:1 basis, during the term which commences on the issuance date and ends on twenty fifth anniversary of the issuance date with the strike price of Rp1 per share. On September 30, 2016, Killary transferred those warrants to Cascade Creek, Pty., Ltd., New South Wales.

On September 19, 2020, the Company and Cascade Creek, Pty., Ltd., New South Wales have changed the terms of warrants.

Warrants have been recorded with the following details:

|   |
|---|
| Other equity instrument - warrants              |
| Less: issuance cost                             |
| <b>Other equity instrument - warrants - net</b> |

On September 8, 2020, the warrants have been fully converted into the Company's share capital, at the same time when the Company's shares were listed in the Indonesian Stock Exchange (Note 18).

The original consolidated financial statements included herein are in Indonesian language.

**PT SOHO GLOBAL HEALTH TBK  
DAN ENTITAS ANAKNYA  
CATATAN ATAS LAPORAN  
KEUANGAN KONSOLIDASIAN  
Tanggal 30 September 2022 dan  
untuk Periode yang Berakhir pada Tanggal  
Tersebut (Belum Diaudit)  
(Disajikan dalam jutaan Rupiah,  
kecuali dinyatakan lain)**

**PT SOHO GLOBAL HEALTH TBK  
AND ITS SUBSIDIARIES  
NOTES TO THE CONSOLIDATED  
FINANCIAL STATEMENTS  
As of September 30, 2022 and  
for the Period Then Ended  
(Unaudited)  
(Expressed in millions of Rupiah,  
unless otherwise stated)**

**22. PENDAPATAN NETO**

Pendapatan neto terdiri dari:

|   | Tahun yang Berakhir pada Tanggal 30 September/<br>Year Ended September 30, |                  |  |
|---|--|------------------|--|
|   | 2022   | 2021             |  |
| Produk obat                                       | 2.649.710  | 3.086.673        | Pharmaceutical product                                 |
| Produk kesehatan konsumen                         | 1.805.485  | 1.641.985        | Consumer health product                                |
| Alat kesehatan                                    | 913.576  | 825.460          | Medical device   |
| Penjualan, neto                                   | 5.368.771  | 5.554.118        | Sales, net   |
| Tarif jasa pabrikasi<br>(Catatan 28, 29f dan 29g) | 34.562   | 31.435           | Toll manufacturing services<br>(Notes 28, 29f and 29g) |
| Pendapatan jasa pemasaran                         | 1.206  | 1.402            | Marketing fee income                                   |
| Pendapatan jasa teknis<br>(Catatan 28)            | 614  | 673              | Technical services income<br>(Notes 28)                |
| Pendapatan jasa manajemen<br>(Catatan 28)         | 7  | 6                | Management fee income<br>(Notes 28)                    |
| <b>Total pendapatan neto</b>                      | <b>5.405.160</b>   | <b>5.587.634</b> | <b>Total net revenues</b>                              |

|                              | Tahun yang Berakhir pada Tanggal 30 September/<br>Year Ended September 30, |                     |                            |
|------------------------------|--|---------------------|----------------------------|
|                              | 2022   | 2021                |                            |
| Pihak ketiga                 | 5.405.160  | 5.585.520           | Third parties              |
| Pihak berelasi (Catatan 28)  | -  | 2.114 <sup>*)</sup> | Related parties (Notes 28) |
| <b>Total pendapatan neto</b> | <b>5.405.160</b>   | <b>5.587.634</b>    | <b>Total net revenues</b>  |

\*) Pada 26 Agustus 2021, Kepemilikan Perusahaan di PT Ethica Industri Farmasi telah dijual dan dialihkan ke Fresenius Kabi Deutschland GmbH, Germany, pihak ketiga. Maka, PT Ethica Industri Farmasi tidak diperhitungkan sebagai pihak berelasi setelah tanggal tersebut. Transaksi antara Perusahaan dan PT Ethica Industri Farmasi untuk periode yang berakhir 31 Desember 2021 sesuai yang di jelaskan dalam catatan ini, menunjukkan transaksi-transaksi yang terjadi dari 1 Januari 2021 sampai 26 Agustus 2021.

\*) On August 26, 2021, the Company's ownership in PT Ethica Industri Farmasi has been sold and transferred to Fresenius Kabi Deutschland GmbH, Germany, a third party. Accordingly, PT Ethica Industri Farmasi is not considered as a related party after that date. The transaction between the Company and PT Ethica Industri Farmasi for the period ended September 30, 2022 as discussed in this note, represent the transactions held from January 1, 2021 to August 26, 2021.

Pada tahun 30 September 2022 dan 2021, tidak terdapat transaksi pendapatan yang dilakukan dengan satu pelanggan dengan jumlah pendapatan kumulatif selama tahun tersebut melebihi 10% dari pendapatan neto.

In September 30, 2022 and 2021, there were no revenue to any customer with annual cumulative amount exceeding 10% of the net revenue.

Pendapatan neto kepada pihak berelasi sebesar nil dan Rp2.114 atau setara dengan 0% dan 0,04% dari total pendapatan neto masing-masing untuk tahun yang berakhir pada tanggal 30 September 2022 dan 2021 (Catatan 28).

Net revenues to related party amounted to nil and Rp2,114 or equivalent to 0% and 0.04% of the total net revenues for the years ended September 30, 2022 and 2021, respectively (Note 28).

**PT SOHO GLOBAL HEALTH TBK  
DAN ENTITAS ANAKNYA  
CATATAN ATAS LAPORAN  
KEUANGAN KONSOLIDASIAN  
Tanggal 30 September 2022 dan  
untuk Periode yang Berakhir pada Tanggal  
Tersebut (Belum Diaudit)  
(Disajikan dalam jutaan Rupiah,  
kecuali dinyatakan lain)**

**PT SOHO GLOBAL HEALTH TBK  
AND ITS SUBSIDIARIES  
NOTES TO THE CONSOLIDATED  
FINANCIAL STATEMENTS  
As of September 30, 2022 and  
for the Period Then Ended  
(Unaudited)  
(Expressed in millions of Rupiah,  
unless otherwise stated)**

**23. BEBAN POKOK PENDAPATAN**

Beban pokok pendapatan terdiri dari:

|  | Tahun yang Berakhir pada Tanggal 30 September/<br>Year Ended September 30, |                  |
|--|--|------------------|
|  | 2022   | 2021             |
| Bahan baku dan bahan pendukung           | 241.828  | 304.371          |
| Biaya pabrikasi                          | 36.655   | 41.277           |
| Tenaga kerja langsung                    | 42.727   | 39.385           |
| <b>Total biaya produksi</b>              | <b>321.210</b>   | <b>385.033</b>   |
| Barang dalam proses (Catatan 6)          |  |                  |
| Saldo awal                               | 4.413  | 4.847            |
| Saldo akhir                              | (5.179)  | (5.612)          |
| <b>Total beban pokok produksi</b>        | <b>320.444</b>   | <b>384.268</b>   |
| Barang jadi dan persediaan barang dagang |  |                  |
| Saldo awal                               | 1.086.413  | 999.840          |
| Pembelian, neto                          | 4.073.251  | 4.139.088        |
| Penghapusan persediaan (Catatan 6)       | (8.648)  | (13.184)         |
| Saldo akhir (Catatan 6)                  | (1.095.317)  | (1.226.774)      |
| <b>Total beban pokok pendapatan</b>      | <b>4.376.143</b>   | <b>4.283.238</b> |

Pada tanggal 30 September 2022 dan 2021, tidak terdapat transaksi pembelian persediaan yang dilakukan dengan satu pemasok dengan jumlah pembelian kumulatif selama tahun tersebut melebihi 10% dari pendapatan neto.

Tidak terdapat pembelian dengan pihak berelasi untuk tahun yang berakhir pada tanggal 30 September 2022 dan 2021.

**23. COST OF REVENUES**

Cost of revenues consist of:

|  | Tahun yang Berakhir pada Tanggal 30 September/<br>Year Ended September 30, |                  |
|--|--|------------------|
|  | 2022   | 2021             |
| Raw materials and supporting materials consumption | 241.828  | 304.371          |
| Factory overhead                                   | 36.655   | 41.277           |
| Direct labor                                       | 42.727   | 39.385           |
| <b>Total manufacturing cost</b>                    | <b>321.210</b>   | <b>385.033</b>   |
| Work in process (Note 6)                           |  |                  |
| Beginning balance                                  | 4.413  | 4.847            |
| Ending balance                                     | (5.179)  | (5.612)          |
| <b>Total cost of goods manufactured</b>            | <b>320.444</b>   | <b>384.268</b>   |
| Finished goods and merchandise inventories         |  |                  |
| Beginning balance                                  | 1.086.413  | 999.840          |
| Purchases, net                                     | 4.073.251  | 4.139.088        |
| Inventories written-off (Note 6)                   | (8.648)  | (13.184)         |
| Ending balance (Note 6)                            | (1.095.317)  | (1.226.774)      |
| <b>Total cost of revenues</b>                      | <b>4.376.143</b>   | <b>4.283.238</b> |

In September 30, 2022 and 2021, there were no purchases of inventories from any supplier with annual cumulative amount exceeding 10% of the net revenue.

There are no purchase from a related party for the years ended September 30, 2022 and 2021.

**24. BEBAN PENJUALAN**

Beban penjualan terdiri dari:

|                                       | Tahun yang Berakhir pada Tanggal 30 September/<br>Year Ended September 30, |                |
|---------------------------------------|--|----------------|
|                                       | 2022   | 2021           |
| Iklan dan promosi                     | 238.333  | 223.411        |
| Gaji, tunjangan dan imbalan kerja     | 228.911  | 232.880        |
| Beban kantor                          | 45.804   | 44.049         |
| Penyusutan aset hak guna (Catatan 10) | 15.179   | 15.464         |
| Perbaikan dan pemeliharaan            | 11.576   | 13.602         |
| Penyusutan aset tetap (Catatan 9)     | 9.481  | 9.181          |
| Royalti (Catatan 29d dan 29h)         | 1.600  | 2.829          |
| Jasa profesional                      | 1.058  | 2.254          |
| Lain-lain                             | 930  | 915            |
| <b>Total beban penjualan</b>          | <b>552.872</b>   | <b>544.585</b> |

**24. SELLING EXPENSES**

Selling expenses consist of:

|  | Tahun yang Berakhir pada Tanggal 30 September/<br>Year Ended September 30, |                |
|--|--|----------------|
|  | 2022   | 2021           |
| Advertising and promotion                    | 238.333  | 223.411        |
| Salaries, allowances and employee benefits   | 228.911  | 232.880        |
| Office expenses                              | 45.804   | 44.049         |
| Depreciation of right of use asset (Note 10) | 15.179   | 15.464         |
| Repairs and maintenance                      | 11.576   | 13.602         |
| Depreciation of fixed assets (Note 9)        | 9.481  | 9.181          |
| Royalties (Notes 29d and 29h)                | 1.600  | 2.829          |
| Professional fees                            | 1.058  | 2.254          |
| Others                                       | 930  | 915            |
| <b>Total selling expenses</b>                | <b>552.872</b>   | <b>544.585</b> |

**PT SOHO GLOBAL HEALTH TBK  
DAN ENTITAS ANAKNYA  
CATATAN ATAS LAPORAN  
KEUANGAN KONSOLIDASIAN  
Tanggal 30 September 2022 dan  
untuk Periode yang Berakhir pada Tanggal  
Tersebut (Belum Diaudit)  
(Disajikan dalam jutaan Rupiah,  
kecuali dinyatakan lain)**

**PT SOHO GLOBAL HEALTH TBK  
AND ITS SUBSIDIARIES  
NOTES TO THE CONSOLIDATED  
FINANCIAL STATEMENTS  
As of September 30, 2022 and  
for the Period Then Ended  
(Unaudited)  
(Expressed in millions of Rupiah,  
unless otherwise stated)**

**25. BEBAN UMUM DAN ADMINISTRASI**

Beban umum dan administrasi terdiri dari:

|  | Tahun yang Berakhir pada Tanggal 30 September/<br>Year Ended September 30, |                |
|--|--|----------------|
|  | 2022   | 2021           |
| Gaji, tunjangan dan imbalan kerja                          | 67.641   | 70.337         |
| Beban kantor   | 13.626   | 12.003         |
| Jasa profesional   | 7.362  | 9.789          |
| Amortisasi   | 5.604  | 5.040          |
| Penyusutan aset tetap (Catatan 9)                          | 3.466  | 3.470          |
| Perbaikan dan pemeliharaan                                 | 2.389  | 2.362          |
| Penyisihan atas penurunan nilai persediaan                 | 2.096  | 4.332          |
| Penyisihan atas penurunan nilai piutang usaha (Catatan 5a) | 1.055  | 1.084          |
| Penyusutan aset hak guna (Catatan 10)                      | 776  | 780            |
| Lain-lain  | 652  | 575            |
| <b>Total beban umum dan administrasi</b>                   | <b>104.667</b>   | <b>109.772</b> |

**25. GENERAL AND ADMINISTRATIVE EXPENSES**

General and administrative expenses consist of:

|   |
|---|
| Salaries, allowances and employee benefits              |
| Office expenses   |
| Professional fees                                       |
| Amortization  |
| Depreciation of fixed assets (Note 9)                   |
| Repairs and maintenance                                 |
| Provision for decline in value of inventories           |
| Provision for impairment of trade receivables (Note 5a) |
| Depreciation of right of use asset (Note 10)            |
| Others  |
| <b>Total general and administrative expenses</b>        |

**26. BEBAN PENELITIAN DAN PENGEMBANGAN**

Beban penelitian dan pengembangan terdiri dari:

|  | Tahun yang Berakhir pada Tanggal 30 September/<br>Year Ended September 30, |               |
|--|--|---------------|
|  | 2022   | 2021          |
| Gaji dan tunjangan                             | 10.031   | 10.852        |
| Penelitian dan pengembangan                    | 3.851  | 3.757         |
| Perbaikan dan pemeliharaan                     | 1.053  | 1.013         |
| Penyusutan aset tetap (Catatan 9)              | 566  | 616           |
| Jasa profesional                               | 262  | 329           |
| Laboratorium                                   | 304  | 228           |
| Lain-lain                                      | 1.719  | 1.389         |
| <b>Total beban penelitian dan pengembangan</b> | <b>17.786</b>  | <b>18.184</b> |

**26. RESEARCH AND DEVELOPMENT EXPENSES**

Research and development expenses consist of:

|  |
|--|
| Salaries and allowances                        |
| Research and development                       |
| Repairs and maintenance                        |
| Depreciation of fixed assets (Note 9)          |
| Professional fees                              |
| Laboratory                                     |
| Others   |
| <b>Total research and development expenses</b> |

**27. PENDAPATAN DAN BEBAN LAIN**

Pendapatan lain terdiri dari:

|                                       | Tahun yang Berakhir pada Tanggal 30 September/<br>Year Ended September 30, |               |
|---------------------------------------|--|---------------|
|                                       | 2022   | 2021          |
| Pendapatan sewa                       | 3.719  | 3.791         |
| Laba selisih kurs, neto               | 1.617  | -             |
| Laba penjualan aset tetap (Catatan 9) | 887  | 21.112        |
| Pendapatan dividen                    | 521  | -             |
| Pendapatan bunga                      | -  | 1.718         |
| Lain-lain                             | 1.359  | 2.192         |
| <b>Total pendapatan lain</b>          | <b>8.103</b>   | <b>28.813</b> |

**27. OTHER INCOME AND OTHER EXPENSES**

Other income consist of:

|                                       |
|---------------------------------------|
| Rental income                         |
| Gain on foreign exchange, net         |
| Gain on sale of fixed assets (Note 9) |
| Dividend income                       |
| Interest income                       |
| Others                                |
| <b>Total other income</b>             |

**PT SOHO GLOBAL HEALTH TBK  
DAN ENTITAS ANAKNYA  
CATATAN ATAS LAPORAN  
KEUANGAN KONSOLIDASIAN  
Tanggal 30 September 2022 dan  
untuk Periode yang Berakhir pada Tanggal  
Tersebut (Belum Diaudit)  
(Disajikan dalam jutaan Rupiah,  
kecuali dinyatakan lain)**

**PT SOHO GLOBAL HEALTH TBK  
AND ITS SUBSIDIARIES  
NOTES TO THE CONSOLIDATED  
FINANCIAL STATEMENTS  
As of September 30, 2022 and  
for the Period Then Ended  
(Unaudited)  
(Expressed in millions of Rupiah,  
unless otherwise stated)**

**27. PENDAPATAN DAN BEBAN LAIN (lanjutan)**

Beban lain terdiri dari:

|                           | Tahun yang Berakhir pada Tanggal 30 September/<br>Year Ended September 30, |               |
|---------------------------|--|---------------|
|                           | 2022   | 2021          |
| Beban administrasi bank   | 2.072  | 2.198         |
| Beban pajak (Catatan 14g) | 1.167  | 9.993         |
| Rugi selisih kurs, neto   | -  | 2.282         |
| <b>Total beban lain</b>   | <b>3.239</b>   | <b>14.473</b> |

**27. OTHER INCOME AND OTHER EXPENSES (continued)**

Other expenses consist of:

Bank administration expenses  
Tax expenses (Note 14g)  
Loss on foreign exchange, net  
**Total other expenses**

**28. SALDO DAN TRANSAKSI DENGAN PIHAK BERELASI**

Kelompok Usaha dalam kegiatan bisnis normalnya, telah melakukan transaksi dengan pihak-pihak berelasi tertentu, terutama terdiri dari penjualan barang, penggantian biaya operasional dan lainnya, yang dilakukan berdasarkan syarat dan ketentuan yang disepakati oleh pihak-pihak berelasi.

| Pihak berelasi/<br>Related parties                         |
|--|
| PT Soho Global Investment<br>PT Ethica Industri Farmasi *) |

\*) Pada 26 Agustus 2021, Kepemilikan Perusahaan di PT Ethica Industri Farmasi telah dijual dan dialihkan ke Fresenius Kabi Deutschland GmbH, Germany, pihak ketiga. Maka, PT Ethica Industri Farmasi tidak diperhitungkan sebagai pihak berelasi setelah tanggal tersebut. Transaksi antara Perusahaan dan PT Ethica Industri Farmasi untuk periode yang berakhir 31 Desember 2021 sesuai yang di jelaskan dalam catatan ini, menunjukkan transaksi-transaksi yang terjadi dari 1 Januari 2021 sampai 26 Agustus 2021.

Kelompok Usaha dalam kegiatan bisnis normalnya, telah melakukan transaksi dengan pihak-pihak berelasi tertentu, terutama terdiri dari penjualan barang, penggantian biaya operasional dan lainnya, yang dilakukan berdasarkan syarat dan ketentuan yang disepakati oleh pihak-pihak berelasi.

Saldo dan transaksi pihak-pihak berelasi Pada tanggal 30 September 2022 dan 2021 dan untuk tahun-tahun yang berakhir pada tanggal tersebut adalah sebagai berikut:

**Tarif jasa pabrikasi**

|   | Tahun yang Berakhir pada Tanggal 30 September/<br>Year Ended September 30, |                     |
|---|--|---------------------|
|   | 2022   | 2021                |
| PT Ethica Industri Farmasi *)<br>Tarif jasa pabrikasi<br>(Catatan 22) | -  | 1.435 <sup>*)</sup> |
| <b>Persentase terhadap<br/>total pendapatan neto</b>                  | <b>0,0%</b>  | <b>0,026%</b>       |

**28. RELATED PARTIES BALANCES AND TRANSACTIONS**

The Group in its regular conduct of business, has engaged in transactions with its related parties, principally consisting of sale of goods, operational reimbursement and others, which were conducted under terms and conditions agreed by the parties.

| Sifat hubungan berelasi/<br>Nature of relationship   |
|--|
| Entitas sepengendali/an entity under common control<br>Perusahaan asosiasi/an associated company |

\*) On August 26, 2021, the Company's ownership in PT Ethica Industri Farmasi has been sold and transferred to Fresenius Kabi Deutschland GmbH, Germany, a third party. Accordingly, PT Ethica Industri Farmasi is not considered as a related party after that date. The transaction between the Company and PT Ethica Industri Farmasi for the period ended September 30, 2022 as discussed in this note, represent the transactions held from January 1, 2021 to August 26, 2021.

The Group in its regular conduct of business, has engaged in transactions with its related parties, principally consisting of sale of goods, operational reimbursement and others, which were conducted under terms and conditions agreed by the parties.

Related parties balances and transactions as of September 30, 2022 and 2021 and for the years then ended are as follows:

**Toll Manufacturing services**

PT Ethica Industri Farmasi \*)  
Toll manufacturing fee income  
(Note 22)

**Percentage to  
total net revenues**

**PT SOHO GLOBAL HEALTH TBK  
DAN ENTITAS ANAKNYA  
CATATAN ATAS LAPORAN  
KEUANGAN KONSOLIDASIAN  
Tanggal 30 September 2022 dan  
untuk Periode yang Berakhir pada Tanggal  
Tersebut (Belum Diaudit)  
(Disajikan dalam jutaan Rupiah,  
kecuali dinyatakan lain)**

**PT SOHO GLOBAL HEALTH TBK  
AND ITS SUBSIDIARIES  
NOTES TO THE CONSOLIDATED  
FINANCIAL STATEMENTS  
As of September 30, 2022 and  
for the Period Then Ended  
(Unaudited)  
(Expressed in millions of Rupiah,  
unless otherwise stated)**

**28. SALDO DAN TRANSAKSI DENGAN PIHAK BERELASI  
(lanjutan)**

**Piutang lain-lain (Catatan 5b)**

|   | <b>30 September 2022/<br/>September 30, 2022</b> | <b>31 Desember 2021/<br/>December 31, 2021</b> |
|---|--|--|
| PT Soho Global Investment                               | 413  | 689  |
| <b>Persentase terhadap total<br/>aset konsolidasian</b> | <b>0.009%</b>                                    | <b>0.02%</b>                                   |

Piutang lain-lain dari pihak-pihak berelasi merupakan piutang non-usaha, yang berasal dari bunga pinjaman.

**Piutang pihak berelasi**

|   | <b>30 September 2022/<br/>September 30, 2022</b> | <b>31 Desember 2021/<br/>December 31, 2021</b> |
|---|--|--|
| PT Soho Global Investment                               | 8.000  | 8.000  |
| <b>Persentase terhadap total<br/>aset konsolidasian</b> | <b>0,18%</b>                                     | <b>0,19%</b>                                   |

Piutang dari PT Soho Global Investment ini diatur dalam Perjanjian Pinjam Meminjam antara Perusahaan dan PT Soho Global Health Investment, dengan addendum terakhir (III) bertanggal 21 Desember 2021. Perjanjian tersebut mengatur diantaranya pengenaan bunga sebesar 8% dan 10% masing-masing untuk tahun 2022 dan 2021. Bunga yang dikenakan selama periode Januari - September 2022 dan 2021 masing-masing sebesar Rp485 dan Rp606 telah dicatat sebagai pendapatan lain (Catatan 27). Perjanjian ini berlaku sampai 31 Desember 2022.

**Pendapatan jasa manajemen**

|  | <b>Tahun yang Berakhir pada Tanggal 30 September/<br/>Year Ended September 30,</b> |                |
|--|--|----------------|
|  | <b>2022</b>  | <b>2021</b>    |
| PT Ethica Industri Farmasi *)<br>(Catatan 22)        | -  | 6              |
| <b>Persentase terhadap<br/>total pendapatan neto</b> | <b>0,0%</b>  | <b>0,0001%</b> |

**Pendapatan jasa teknis**

|  | <b>Tahun yang Berakhir pada Tanggal 30 September/<br/>Year Ended September 30,</b> |               |
|--|--|---------------|
|  | <b>2022</b>  | <b>2021</b>   |
| PT Ethica Industri Farmasi *)<br>(Catatan 22)        | -  | 673           |
| <b>Persentase terhadap<br/>total pendapatan neto</b> | <b>0,0%</b>  | <b>0,012%</b> |

**28. RELATED PARTIES BALANCES AND  
TRANSACTIONS (continued)**

**Other receivables (Note 5b)**

|  | <b>31 Desember 2021/<br/>December 31, 2021</b> |
|--|--|
| PT Soho Global Investment                          | 689  |
| <b>Percentage to total<br/>consolidated assets</b> | <b>0.02%</b>                                   |

Other receivables from related parties represent non-trade receivables, arising from interest payable.

**Due from a related party**

|  | <b>31 Desember 2021/<br/>December 31, 2021</b> |
|--|--|
| PT Soho Global Investment                          | 8.000  |
| <b>Percentage to total<br/>consolidated assets</b> | <b>0,19%</b>                                   |

Due from PT Soho Global Investment is regulated under the Lending Agreement between the Company and PT Soho Global Health Investment with the latest addendum (III) dated December 31, 2021. The agreement stipulates, among others, the imposition of interest of 8% and 10% for 2022 and 2021, respectively. Interest charged during period January - September 2022 and 2021 amounting to Rp485 and Rp606, respectively, has been recorded as other income (Note 27). This agreement is valid until December 31, 2022.

**Management fee income**

|   | <b>Tahun yang Berakhir pada Tanggal 30 September/<br/>Year Ended September 30,</b> |                |
|---|--|----------------|
|   | <b>2022</b>  | <b>2021</b>    |
| PT Ethica Industri Farmasi *)<br>(Notes 22) | -  | 6              |
| <b>Percentage to<br/>total net revenues</b> | <b>0,0001%</b>   | <b>0,0001%</b> |

**Technical services income**

|   | <b>Tahun yang Berakhir pada Tanggal 30 September/<br/>Year Ended September 30,</b> |               |
|---|--|---------------|
|   | <b>2022</b>  | <b>2021</b>   |
| PT Ethica Industri Farmasi *)<br>(Notes 22) | -  | 673           |
| <b>Percentage to<br/>total net revenues</b> | <b>0,012%</b>  | <b>0,012%</b> |

**PT SOHO GLOBAL HEALTH TBK  
DAN ENTITAS ANAKNYA  
CATATAN ATAS LAPORAN  
KEUANGAN KONSOLIDASIAN  
Tanggal 30 September 2022 dan  
untuk Periode yang Berakhir pada Tanggal  
Tersebut (Belum Diaudit)  
(Disajikan dalam jutaan Rupiah,  
kecuali dinyatakan lain)**

**PT SOHO GLOBAL HEALTH TBK  
AND ITS SUBSIDIARIES  
NOTES TO THE CONSOLIDATED  
FINANCIAL STATEMENTS  
As of September 30, 2022 and  
for the Period Then Ended  
(Unaudited)  
(Expressed in millions of Rupiah,  
unless otherwise stated)**

**28. SALDO DAN TRANSAKSI DENGAN PIHAK BERELASI  
(lanjutan)**

**Pendapatan sewa**

|  | Tahun yang Berakhir pada Tanggal 30 September/<br>Year Ended September 30, |              |
|--|--|--------------|
|  | 2022   | 2021         |
| PT Ethica Industri Farmasi *)                        | -  | 734          |
| <b>Persentase terhadap total<br/>pendapatan lain</b> | <b>0,0%</b>  | <b>2,55%</b> |

**Gaji dan kompensasi manajemen kunci**

Total gaji dan kompensasi manajemen kunci Kelompok Usaha untuk tahun yang berakhir pada tanggal 30 September 2022 dan 2021 masing-masing sebesar Rp57.092 dan Rp40.993.

**29. PERJANJIAN DAN KOMITMEN SIGNIFIKAN**

Perusahaan

- a. Pada tanggal 1 Oktober 2015, Perusahaan menandatangani perjanjian jasa manajemen dengan PT Ethica Industri Farmasi ("EIF"). Ruang lingkup perjanjian tersebut adalah jasa yang terkait dengan teknologi informasi dan penelitian dan pengembangan, termasuk penyewaan ruang dan fasilitas. Periode ketersediaan perjanjian ini adalah hingga 1 Oktober 2017, dan kecuali jika dinyatakan lain oleh Perusahaan secara tertulis, jasa manajemen akan diperpanjang secara otomatis selama 1 (satu) tahun sejak tanggal jatuh tempo atau sampai EIF mengalihkan semua kegiatan produksinya ke pabrik di Jababeka.

Pada tanggal 15 Juni 2017, para pihak sepakat untuk memperpanjang waktu perjanjian menjadi 31 Desember 2019 (untuk teknologi informasi) dan 31 Desember 2030 (untuk penelitian dan pengembangan). Pada tanggal 1 Januari 2018, perjanjian tersebut dialihkan dari Perusahaan ke PT Soho Industri Pharmasi (SIP).

- b. Perusahaan memberikan rencana insentif untuk karyawan kunci dan berpotensi tinggi yang dirancang untuk mendorong Perusahaan untuk berkolaborasi dan menyelesaikan sebagai sebuah tim dan untuk secara signifikan memberikan penghargaan kepada individu-individu yang membantu Perusahaan memberikan kinerja yang luar biasa melalui program insentif jangka panjang, program ini awalnya dicetuskan pada tanggal 30 Mei 2016.

**28. RELATED PARTIES BALANCES AND  
TRANSACTIONS (continued)**

**Rental income**

|  | Tahun yang Berakhir pada Tanggal 30 September/<br>Year Ended September 30, |              |
|--|--|--------------|
|  | 2022   | 2021         |
| PT Ethica Industri Farmasi *)                        | -  | 734          |
| <b>Persentase terhadap total<br/>pendapatan lain</b> | <b>0,0%</b>  | <b>2,55%</b> |

**Salaries and compensation of key management**

Total salaries and compensation of key management of the Group for the years ended September 30, 2022 and 2021 amounted to Rp57,092 and Rp40,993 respectively.

**29. SIGNIFICANT AGREEMENTS AND COMMITMENTS**

The Company

- a. On October 1, 2015, the Company entered into management service agreements with PT Ethica Industri Farmasi ("EIF"). The scope of those agreements are services related to information technology and research and development, including space and facilities rental. The availability period of this agreement was until October 1, 2017, and unless otherwise notified by the Company in writing the management service shall be automatically extended for 1 (one) year from the due date or until EIF switches all of its production activities to its factory in Jababeka.

On June 15, 2017, the parties agree to extend the validity of the agreements into December 31, 2019 (for information technology) and December 31, 2030 (for research and development). As of January 1, 2018, those agreements are novated from the Company to PT Soho Industri Pharmasi ("SIP").

- b. The Company provides an incentive plan for selected key and high potential employee designed to encourage the Company to collaborate and complete as a team and to significantly reward individuals who help the Company delivering outsized performance through a long-term incentive program, this program initially rolled-out May 30, 2016.

**PT SOHO GLOBAL HEALTH TBK  
DAN ENTITAS ANAKNYA  
CATATAN ATAS LAPORAN  
KEUANGAN KONSOLIDASIAN  
Tanggal 30 September 2022 dan  
untuk Periode yang Berakhir pada Tanggal  
Tersebut (Belum Diaudit)  
(Disajikan dalam jutaan Rupiah,  
kecuali dinyatakan lain)**

**PT SOHO GLOBAL HEALTH TBK  
AND ITS SUBSIDIARIES  
NOTES TO THE CONSOLIDATED  
FINANCIAL STATEMENTS  
As of September 30, 2022 and  
for the Period Then Ended  
(Unaudited)  
(Expressed in millions of Rupiah,  
unless otherwise stated)**

**29. PERJANJIAN DAN KOMITMEN SIGNIFIKAN (lanjutan)**

Perusahaan (lanjutan)

Penghargaan dari rencana ini didasarkan pada kriteria kinerja bisnis tertentu. Jangka waktu target kinerja ditetapkan selama periode kinerja 5 tahun keuangan dari 1 Januari 2015 hingga 31 Desember 2019 dan didasarkan pada tujuan jangka panjang Perusahaan. IPO atau penjualan perdagangan yang memenuhi syarat adalah prasyarat untuk melepaskan penghargaan dan selanjutnya dikenakan *vesting* dan pekerjaan peserta dengan Perusahaan.

Perusahaan juga telah mencatat bonus program insentif manajemen untuk tahun 2020 sebesar Rp53.316 yang telah dibayarkan seluruhnya per tanggal 30 September 2022.

b. Fasilitas kredit dari PT Bank Central Asia Tbk ("BCA")

Perusahaan, bersama-sama dengan entitas anak – PT Soho Industri Farmasi ("SIP") dan PT Parit Padang Global ("PPG") memperoleh fasilitas kredit dari PT Bank Central Asia Tbk. ("BCA"), yang terdiri dari fasilitas pinjaman bergulir, bank garansi dan *letter of credit* masing-masing sebesar Rp500.000, Rp100.000 dan AS\$3.200.000. Jangka waktu ketersediaan fasilitas ini adalah 36 bulan sejak 28 Juli 2021, dapat diperpanjang selama 12 bulan, dan diberikan tanpa jaminan.

Sejak tersedia nya fasilitas sampai dengan tanggal 30 September 2022, Perusahaan, SIP dan PPG belum memanfaatkan fasilitas pinjaman bergulir dan *letter of credit*. Fasilitas bank garansi masing-masing sebesar Rp59.791 dan Rp10.743 telah dimanfaatkan PPG dan SIP pada tanggal 30 September 2022.

Sehubungan dengan fasilitas kredit tersebut di atas, Kelompok Usaha diharuskan memelihara rasio keuangan tertentu, yaitu rasio pinjaman terhadap EBITDA tidak lebih dari 4,00 kali dan rasio *debt service coverage* tidak kurang dari 1,05 kali.

Pada tanggal 30 September 2022 dan 31 Desember 2021, Kelompok Usaha telah memenuhi semua rasio keuangan sebagaimana dinyatakan dalam perjanjian fasilitas.

**29. SIGNIFICANT AGREEMENTS AND COMMITMENTS  
(continued)**

The Company (continued)

The awards of the plan are based on certain performance business criteria. A stretched performance target is set over a 5 financial year performance period from January 1, 2015 to December 31, 2019 and is based on the long-term objective of the Company. Qualified IPO or trade sale is a pre-condition to release the awards and is further subject to vesting and the participant's employment with the Company.

The Company has also recorded management incentive program bonus for 2020 amounting to Rp53,316 which has been fully paid as of September 30, 2022.

c. Credit facilities from PT Bank Central Asia Tbk ("BCA")

The Company, together with the subsidiaries – PT Soho Industri Farmasi ("SIP") dan PT Parit Padang Global ("PPG") obtained credit facilities from Bank Central Asia Tbk. ("BCA"), which consist of revolving loan, bank guarantee and letter of credit facilities amounting to Rp500,000, Rp100,000 dan AS\$3,200,000, respectively. Availability period of these facilities are 36 months since July 28, 2021, can be extended for another 12 months and are provided on a clean-basis.

Since its availability date up to September 30, 2022, the Company, SIP and PPG has not utilized the revolving loan and letter of credit facilities. Bank guarantee facility amounting Rp59,791 and Rp10,743 has been utilized by PPG and SIP respectively as of September 30, 2022.

In relation to the aforesaid credit facilities, the Group shall maintain certain financial ratios, such as, ratio of debt to EBITDA shall not exceed 4.00 times and debt service coverage ratio shall be at least 1.05 times.

As of September 30, 2022 and December 31, 2021, the Group has complied with all financial ratios and covenants as stated in the facilities agreements.



**PT SOHO GLOBAL HEALTH TBK  
DAN ENTITAS ANAKNYA  
CATATAN ATAS LAPORAN  
KEUANGAN KONSOLIDASIAN  
Tanggal 30 September 2022 dan  
untuk Periode yang Berakhir pada Tanggal  
Tersebut (Belum Diaudit)  
(Disajikan dalam jutaan Rupiah,  
kecuali dinyatakan lain)**

**PT SOHO GLOBAL HEALTH TBK  
AND ITS SUBSIDIARIES  
NOTES TO THE CONSOLIDATED  
FINANCIAL STATEMENTS  
As of September 30, 2022 and  
for the Period Then Ended  
(Unaudited)  
(Expressed in millions of Rupiah,  
unless otherwise stated)**

**29. PERJANJIAN DAN KOMITMEN SIGNIFIKAN (lanjutan)**

Entitas anak - PT Soho Industri Pharmasi ("SIP")

- d. Pada tanggal 1 September 1973 dan 14 Januari 1975, SIP menandatangani beberapa perjanjian lisensi dengan Societe D'etudes Scientifiques Et Industrielles De L'ile-De-France ("SESIF") sebagai berikut:
- 1) Pada tanggal 1 September 1973, untuk merumuskan *Metoclopramide* dan menjual produk dengan merek dagang "*Primperan*";
  - 2) Pada tanggal 14 Januari 1975, untuk merumuskan *Sulpiride* dan menjual produk dengan merek dagang "*Dogmatil*";
  - 3) Pada tanggal 27 Oktober 1983, untuk merumuskan *Sultopride* dan menjual produk dengan merek dagang "*Barnetil*"; dan
  - 4) Pada tanggal 27 Oktober 1983, untuk merumuskan *Tiapride* dan menjual produk dengan merek dagang "*Tiapidal*"

Ruang lingkup perjanjian termasuk lisensi produk untuk menggunakan pengetahuan dan formula yang diperoleh dari SESIF. Perjanjian tersebut secara otomatis diperpanjang setiap tahun, kecuali diakhiri oleh salah satu pihak. Terkait dengan lisensi dan formula penggunaan tersebut, SIP dibebankan oleh Delagrang royalti sebagai berikut:

- 6% dari penjualan *Primperan*
- 4% dari penjualan *Dogmatil*
- 6% dari penjualan *Barnetil*
- 6% dari penjualan *Tiapidal*

Berdasarkan Surat SANOFI-SYNTHELABO tertanggal 16 Juli 2001 kepada SIP, SANOFI-SYNTHELABO menginformasikan bahwa SANOFI-SYNTHELABO adalah penerus atas hak-hak dan kepentingan SESIF berdasarkan merger dan reorganisasi internal dalam SANOFI dan grup perusahaan SYNTHELABO, di mana SANOFI-SYNTHELABO telah mengambil hak dan kewajiban SESIF sehubungan dengan perjanjian-perjanjian lisensi tersebut di atas.

Entitas SANOFI-SYNTHELABO berubah nama menjadi SANOFI-AVENTIS pada tahun 2004, dan telah mengalami beberapa kali perubahan nama, hingga saat ini terakhir dikenal dengan nama SANOFI.

Terkait dengan lisensi dan formula penggunaan tersebut, SIP dibebankan oleh SANOFI royalti sebesar Rp789 dan Rp654 masing-masing pada tanggal 30 September 2022 dan 2021, yang disajikan sebagai bagian dari "Beban Penjualan - Beban Royalti" (Catatan 25).

**29. SIGNIFICANT AGREEMENTS AND COMMITMENTS  
(continued)**

The Subsidiary - PT Soho Industri Pharmasi ("SIP")

- d. On September 1, 1973 and January 14, 1975, SIP entered into some license agreements with Societe D'etudes Scientifiques Et Industrielles De L'ile-De-France ("SESIF") as follows:
- 1) On September 1, 1973, to formulate *Metoclopramide* and to sell the products under the trademark of "*Primperan*";
  - 2) On January 14, 1975, to formulate *Sulpiride* and to sell the products under the trademark of "*Dogmatil*";
  - 3) On October 27, 1983, to formulate *Sultopride* and to sell the products under the trademark of "*Barnetil*"; and
  - 4) On October 27, 1983, to formulate *Tiapride* and to sell the products under the trademark of "*Tiapidal*"

The scope of the agreements includes products license to use know-how and formulas that were obtained from SESIF. The agreements are automatically renewable every year, unless terminated by either party. Related to such licenses and formulas usage, SIP was charged by Delagrang a royalty at the following:

- 6% of *Primperan* sales
- 4% of *Dogmatil* sales
- 6% of *Barnetil* sales
- 6% of *Tiapidal* sales

Based on Letter from SANOFI-SYNTHELABO dated July 16, 2001 to SIP, SANOFI-SYNTHELABO informed that SANOFI-SYNTHELABO is the successor to SESIF's rights and interests under the merger and internal reorganization within the SANOFI and SYNTHELABO group of companies, in which SANOFI-SYNTHELABO has acquired the SESIF's rights and obligations with respect to the above license agreements.

The entity of SANOFI-SYNTHELABO changed its name to SANOFI-AVENTIS in 2004, and has undergone several name changes, until now the last one is known as SANOFI.

Related to such licenses and formulas usage, SIP was charged by SANOFI a royalty amounting to Rp789 and Rp654 in September 30, 2022 and 2021, respectively, which are presented as part of "Selling Expenses - Royalty Expense" (Note 25).

**PT SOHO GLOBAL HEALTH TBK  
DAN ENTITAS ANAKNYA  
CATATAN ATAS LAPORAN  
KEUANGAN KONSOLIDASIAN  
Tanggal 30 September 2022 dan  
untuk Periode yang Berakhir pada Tanggal  
Tersebut (Belum Diaudit)  
(Disajikan dalam jutaan Rupiah,  
kecuali dinyatakan lain)**

**PT SOHO GLOBAL HEALTH TBK  
AND ITS SUBSIDIARIES  
NOTES TO THE CONSOLIDATED  
FINANCIAL STATEMENTS  
As of September 30, 2022 and  
for the Period Then Ended  
(Unaudited)  
(Expressed in millions of Rupiah,  
unless otherwise stated)**

**29. PERJANJIAN DAN KOMITMEN SIGNIFIKAN (lanjutan)**

Entitas anak - PT Soho Industri Pharmasi ("SIP")

Pada tanggal 8 Juni 2022, SANOFI mengirimkan surat pemberitahuan pengakhiran kepada SIP untuk mengakhiri (i) perjanjian lisensi untuk zat aktif *Sultopride* yang dikenal dengan merek dagang "*Barnetil*" dan (ii) perjanjian lisensi untuk zat aktif *Tiaprیده* yang dikenal dengan merek dagang "*Tiapidal*" ("Surat Pengakhiran"). Berdasarkan Surat Pengakhiran tersebut, SIP dan SANOFI menyepakati bahwa pengakhiran atas kedua perjanjian lisensi tersebut berlaku efektif per 27 Oktober 2022.

Selain itu, SIP dan SANOFI juga telah menandatangani Perjanjian Pengalihan Merk yang berlaku efektif per 19 Juli 2022 ("Perjanjian Pengalihan Merk"), dimana SIP dan SANOFI setuju untuk mengalihkan merk *Primperan* dan *Dogmatil* kepada SIP, dan sekaligus mengakhiri i) perjanjian lisensi untuk zat aktif *Metoclopramide* yang dikenal dengan merek dagang "*Primperan*" dan (ii) perjanjian lisensi untuk zat aktif *Sulpiride* yang dikenal dengan merek dagang "*Dogmatil*". SIP membayarkan kompensasi sebesar EUR410.000 atas pengalihan merk tersebut dan mencatatkannya sebagai tambahan aset tak berwujud

e. Fasilitas kredit dari PT Bank Central Asia Tbk ("BCA")

Pada tahun 2006, SIP memperoleh fasilitas kredit dari BCA yang telah beberapa kali diubah. Fasilitas kredit telah diperpanjang menjadi sebagai berikut:

| Jenis fasilitas/<br>Type of facilities | Ketersediaan periode penarikan/<br>Availability of drawdown period | Jumlah maksimum/<br>Maximum amount |
|--|--|------------------------------------|
| Surat kredit/ Letter of credit line    | 17 Mei 2020 - 10 Agustus 2021 / May 17, 2020 - August 10, 2021     | US\$ 1.200.000                     |
| Forward valuta asing/ FX forward line  | 17 Mei 2020 - 10 Agustus 2021 / May 17, 2020 - August 10, 2021     | US\$ 2.000.000                     |
| Bank garansi/ Bank guarantee           | 17 Mei 2020 - 10 Agustus 2021 / May 17, 2020 - August 10, 2021     | Rp1.000                            |

Fasilitas kredit ini dijamin dengan properti tanah dan bangunan SIP (Catatan 9).

Fasilitas bank garansi sebesar dan Rp281 telah digunakan oleh SIP pada masing-masing tanggal 30 September 2021, dengan komisi penerbitan 0,5% per tahun.

Pinjaman ini memberlakukan beberapa batasan di mana SIP harus mempertahankan rasio *EBITDA to interest expense plus principal installment*, rasio *interest bearing debt to equity* dan rasio lancar sebagaimana diatur dalam perjanjian fasilitas kredit.

Pada tanggal 28 Juli 2021, fasilitas kredit ini telah diterminasi dan digantikan dengan fasilitas kredit sebagaimana diungkapkan pada Catatan 29c.

**29. SIGNIFICANT AGREEMENTS AND COMMITMENTS (continued)**

The Subsidiary - PT Soho Industri Pharmasi ("SIP")

On June 8, 2022, SANOFI sent a notice of termination to SIP to terminate (i) the license agreement for the *Sultopride* active substance known with the trademark of "*Barnetil*" and (ii) the license agreement for the *Tiaprیده* active substance known with the trademark of "*Tiapidal*" ("Termination Notice"). Based on the Termination Notice, SIP and SANOFI agreed that the termination of the two license agreements is effective as of 27 October 2022.

In addition, SIP and SANOFI have also signed a Trademark Assignment Agreement which is effective as of July 19, 2022 ("Trademark Assignment Agreement"), whereby SIP and SANOFI agree to transfer the *Primperan* and *Dogmatil* trademarks to SIP, and simultaneously terminate i) the license agreement for the *Metoclopramide* active substance known with the trademark of "*Primperan*" and (ii) a license agreement for the *Sulpiride* active substance known with the trademark of "*Dogmatil*". SIP paid a compensation of EUR410,000 as a consideration of transfer of the trademarks and recorded as addition of intangible assets.

e. Credit facilities from PT Bank Central Asia Tbk ("BCA")

In 2006, SIP obtained credit facilities from BCA which have been amended several times. The credit facilities have been extended to become as follows:

These credit facilities are collateralized by SIP's land and building properties (Note 9).

Bank guarantee facility amounting to Rp281 has been utilized by SIP as of Maret 31, 2021, respectively, with issuance commission of 0.5% per annum.

This loan imposed several restrictions wherein the SIP should maintain *EBITDA to interest expense plus principal installment* ratio, *interest bearing debt to equity* ratio and current ratio as stipulated in the credit facility agreement.

On July 28, 2021, these credit facilities have been terminated and replaced with credit facilities as disclosed at Note 29c.

**PT SOHO GLOBAL HEALTH TBK  
DAN ENTITAS ANAKNYA  
CATATAN ATAS LAPORAN  
KEUANGAN KONSOLIDASIAN  
Tanggal 30 September 2022 dan  
untuk Periode yang Berakhir pada Tanggal  
Tersebut (Belum Diaudit)  
(Disajikan dalam jutaan Rupiah,  
kecuali dinyatakan lain)**

**PT SOHO GLOBAL HEALTH TBK  
AND ITS SUBSIDIARIES  
NOTES TO THE CONSOLIDATED  
FINANCIAL STATEMENTS  
As of September 30, 2022 and  
for the Period Then Ended  
(Unaudited)  
(Expressed in millions of Rupiah,  
unless otherwise stated)**

**29. PERJANJIAN DAN KOMITMEN SIGNIFIKAN (lanjutan)**

Entitas anak - PT Soho Industri Pharmasi ("SIP")  
(lanjutan)

- f. Terhitung sejak tanggal 1 Mei 2017, SIP menjalin kerja sama bisnis dengan PT Nusa Selaras Indonesia dan NSE Asia Products. Pte. Ltd (keduanya selanjutnya disebut sebagai "Nu Skin"). Dimana SIP menyediakan jasa pendaftaran dan jasa pabrikasi produk "G3 Juice" untuk Nu Skin. Produksi komersial dimulai pada Januari 2018. Saat ini, para pihak sedang memperbarui dan menyelesaikan perjanjian di antara para pihak yang mendasari transaksi tersebut. Terkait dengan perjanjian jasa pabrikasi ini, Perusahaan mengenakan biaya jasa kepada Nu Skin sebesar Rp33.859 dan Rp30.001 pada tanggal 30 September 2022 dan 2021, yang disajikan sebagai bagian dari "Pendapatan Neto - Tarif jasa pabrikasi" (Catatan 22).
- g. Terhitung sejak tahun 2013, SIP ditunjuk PT Ethica Industri Farmasi ("EIF") untuk menyediakan jasa pabrikasi dimana bahan baku akan disediakan oleh EIF. Amandemen terakhir dibuat pada 1 Januari 2016. Terkait dengan perjanjian jasa pabrikasi ini, SIP mengenakan biaya bahan baku kepada EIF masing-masing sebesar Rp586 dan Rp1.434 pada tanggal 30 September 2022 dan 2021, yang disajikan sebagai bagian dari "Pendapatan Neto - Tarif jasa pabrikasi" (Catatan 22 dan 28).

Entitas anak - PT Universal Health Network ("UHN")

- h. Pada 20 Oktober 2009, UHN, pihak berelasi, dan Dr. Theodorus Irwan Setijadi menandatangani perjanjian lisensi. Dr. Theodorus Irwan Setijadi telah menunjuk SIP untuk memproduksi Mega Fruits yang diformulasikan oleh Dr. Theodorus Irwan Setijadi. Terkait dengan penunjukan ini, SIP menunjuk UHN untuk memasarkan dan menjual produk ini. Perjanjian ini berlaku sejak 20 Oktober 2009 dan berlaku hingga 20 Oktober 2014 dan akan berlanjut setiap tahun jika perjanjian tidak dibatalkan secara tertulis 3 (tiga) bulan sebelum tanggal kedaluwarsa. Pada 30 September 2022 dan 2021, royalti yang dikeluarkan untuk Dr. Theodorus Irwan Setijadi masing-masing berjumlah Rp608 dan Rp1.298, yang dicatat sebagai bagian dari "Beban Penjualan - Beban Royalti" (Catatan 24).

**29. SIGNIFICANT AGREEMENTS AND COMMITMENTS (continued)**

The Subsidiary - PT Soho Industri Pharmasi ("SIP")  
(continued)

- f. Since May 1, 2017, SIP entered into a business cooperation with PT Nusa Selaras Indonesia and NSE Asia Products. Pte. Ltd (both hereinafter referred to as "Nu Skin"), in which SIP provides registration and toll manufacturing services for "G3 juice" products to Nu Skin. The commercial production began in January 2018. Currently, the parties are updating and finalizing the agreements between the Parties that underlying such transaction. Related to this toll manufacturing service agreement, the Company charged Nu Skin for manufacturing service fees amounting to Rp33,859 and Rp30,001 in September 30, 2022 and 2021, respectively which are presented as part of "Net Revenues - Toll manufacturing services" (Note 22).
- g. Starting 2013, SIP was appointed by PT Ethica Industri Farmasi ("EIF") to provide a manufacturing service where the material will be provided by EIF. The latest amendment was made on January 1, 2016. Related to this toll manufacturing service agreement, SIP charged EIF for material fees amounting to Rp586 and Rp1,434 In September 30, 2022 and 2021, respectively, which are presented as part of "Net Revenues - Toll manufacturing services" (Note 22 and 28).

The Subsidiary - PT Universal Health Network ("UHN")

- h. On October 20, 2009, UHN, a related party, and Dr. Theodorus Irwan Setijadi entered into a license agreement. Dr. Theodorus Irwan Setijadi has appointed SIP to produce Mega Fruits which are formulated by Dr. Theodorus Irwan Setijadi. Related to this appointment, SIP appointed UHN to market and sell the products. This agreement became effective since October 20, 2009 and is valid until October 20, 2014 and will continue annually if the agreement is not cancelled in writing 3 (three) months before the expiration date. In September 30, September 30, 2022 and 2021, royalty which was incurred to Dr. Theodorus Irwan Setijadi amounting to Rp608 and Rp1,298, respectively, which is recorded as part of "Selling Expenses - Royalty Expense" (Note 24).

**PT SOHO GLOBAL HEALTH TBK  
DAN ENTITAS ANAKNYA  
CATATAN ATAS LAPORAN  
KEUANGAN KONSOLIDASIAN  
Tanggal 30 September 2022 dan  
untuk Periode yang Berakhir pada Tanggal  
Tersebut (Belum Diaudit)  
(Disajikan dalam jutaan Rupiah,  
kecuali dinyatakan lain)**

**PT SOHO GLOBAL HEALTH TBK  
AND ITS SUBSIDIARIES  
NOTES TO THE CONSOLIDATED  
FINANCIAL STATEMENTS  
As of September 30, 2022 and  
for the Period Then Ended  
(Unaudited)  
(Expressed in millions of Rupiah,  
unless otherwise stated)**

**29. PERJANJIAN DAN KOMITMEN SIGNIFIKAN (lanjutan)**

Entitas anak - PT Parit Padang Global ("PPG")

i. Fasilitas kredit dari PT Bank Central Asia Tbk ("BCA")

Pada tahun 2015, PPG memperoleh fasilitas kredit bersama dari BCA, yang telah beberapa kali diubah menjadi sebagai berikut:

| Jenis fasilitas/<br>Type of facilities | Ketersediaan periode penarikan/<br>Availability of drawdown period | Jumlah maksimum/<br>Maximum amount |
|--|--|------------------------------------|
| Kredit lokal/ Local credit             | 17 Mei 2020 - 10 Agustus 2021 / May 17, 2020 - August 10, 2021     | Rp200.000                          |
| Bank garansi/ Bank guarantee           | 17 Mei 2020 - 10 Agustus 2021 / May 17, 2020 - August 10, 2021     | Rp350.000                          |
| Surat kredit/ Letter of credit         | 17 Mei 2020 - 10 Agustus 2021 / May 17, 2020 - August 10, 2021     | US\$2.000.000                      |
| Forward valuta asing/ FX forward line  | 17 Mei 2020 - 10 Agustus 2021 / May 17, 2020 - August 10, 2021     | US\$200.000                        |

Fasilitas kredit ini dijamin dengan piutang dagang, persediaan dan properti tanah dan bangunan milik PPG (Catatan 5a, 6 and 9).

Fasilitas bank garansi sebesar Rp61.442 telah digunakan oleh PPG pada tanggal 30 September 2021, dengan komisi penerbitan 0,5% per tahun.

Pinjaman ini memberlakukan beberapa batasan di mana PPG harus mempertahankan rasio *EBITDA to interest expense plus principal installment*, rasio *interest bearing debt to equity* dan rasio lancar sebagaimana diatur dalam perjanjian fasilitas kredit.

Pada tanggal 28 Juli 2021, fasilitas kredit ini telah diterminasi dan digantikan dengan fasilitas kredit sebagaimana diungkapkan pada Catatan 29c.

Selain itu, PPG juga mengadakan perjanjian dengan pemasok untuk distribusi produk kesehatan dan nutrisi dan peralatan kesehatan. Terkait dengan ini, PPG memperoleh margin distribusi dari produk yang didistribusikan.

**29. SIGNIFICANT AGREEMENTS AND COMMITMENTS (continued)**

The Subsidiary - PT Parit Padang Global ("PPG")

i. Credit facilities from PT Bank Central Asia Tbk ("BCA")

In 2015, PPG obtained joint credit facilities from BCA, which have been amended several times to become as follows:

These credit facilities are collateralized by the PPG's trade receivables, inventories and certain land and building properties (Notes 5a, 6 and 9).

Bank guarantee facility amounting to Rp61,442 has been utilized by PPG as of September 30, 2021, respectively, with issuance commission of 0.5% per annum.

This loan imposed several restrictions wherein the PPG should maintain *EBITDA to interest expense plus principal installment* ratio, *interest bearing debt to equity* ratio and current ratio as stipulated in the credit facility agreement.

On July 28, 2021, these credit facilities have been terminated and replaced with credit facilities as disclosed at Note 29c.

In addition, PPG also entered into agreements with principals for the distribution of medical and nutrition products and medical devices. Related to this, PPG earned distribution margin from the products distributed.

**30. TAMBAHAN INFORMASI ARUS KAS**

**30. SUPPLEMENTARY CASH FLOW INFORMATION**

|  | Tahun yang Berakhir pada Tanggal 30 September/<br>Year Ended September 30, |      |  |
|--|--|------|--|
|  | 2022   | 2021 |  |
| <b>AKTIVITAS YANG TIDAK<br/>MEMPENGARUHI ARUS KAS</b>  |  |      | <b>ACTIVITIES NOT AFFECTING<br/>CASH FLOWS</b>               |
| Perolehan aset hak guna melalui uang muka (Catatan 10) | 313  | -    | Acquisition of right of use asset through advances (Note 10) |
| Perolehan aset tetap melalui uang muka (Catatan 9)     | 9.126  | -    | Acquisition of fixed assets through advances (Note 9)        |

**PT SOHO GLOBAL HEALTH TBK  
DAN ENTITAS ANAKNYA  
CATATAN ATAS LAPORAN  
KEUANGAN KONSOLIDASIAN  
Tanggal 30 September 2022 dan  
untuk Periode yang Berakhir pada Tanggal  
Tersebut (Belum Diaudit)  
(Disajikan dalam jutaan Rupiah,  
kecuali dinyatakan lain)**

**PT SOHO GLOBAL HEALTH TBK  
AND ITS SUBSIDIARIES  
NOTES TO THE CONSOLIDATED  
FINANCIAL STATEMENTS  
As of September 30, 2022 and  
for the Period Then Ended  
(Unaudited)  
(Expressed in millions of Rupiah,  
unless otherwise stated)**

**31. TUJUAN DAN KEBIJAKAN RISIKO MANAJEMEN KEUANGAN**

Kelompok Usaha memiliki pinjaman bank yang menyediakan dana untuk operasi Kelompok Usaha. Kelompok Usaha juga memiliki instrumen keuangan lainnya seperti utang usaha dan lain-lain, beban akrual, obligasi wajib konversi, kas dan setara kas, piutang usaha dan lain-lain, investasi saham, investasi obligasi konversi dan aset tidak lancar lainnya yang timbul secara langsung dari operasinya.

Risiko utama yang timbul dari instrumen keuangan Kelompok Usaha adalah risiko suku bunga, risiko mata uang asing, risiko kredit dan risiko likuiditas. Berikut ini adalah uraian untuk setiap risiko dan kebijakan yang telah disetujui oleh Manajemen Kelompok Usaha untuk mengelola risiko di atas:

**a. Risiko suku bunga**

Risiko tingkat bunga adalah risiko dimana nilai wajar atau arus kas masa depan dari suatu instrumen keuangan akan berfluktuasi karena perubahan tingkat bunga pasar.

Saat ini, Kelompok Usaha tidak menerapkan kebijakan lindung nilai formal untuk risiko suku bunga.

**b. Risiko mata uang asing**

Risiko nilai tukar mata uang asing adalah risiko dimana nilai wajar atau arus kas masa depan dari suatu instrumen keuangan akan berfluktuasi karena perubahan nilai tukar mata uang asing. Kelompok Usaha terpengaruh terhadap fluktuasi nilai tukar terutama berasal dari kas dan setara kas, piutang usaha, piutang lain-lain, utang usaha, dan utang lain-lain dalam mata uang Dolar AS.

Mata uang fungsional Kelompok Usaha adalah Rupiah. Kinerja keuangan Kelompok Usaha dipengaruhi oleh fluktuasi nilai tukar antara Rupiah dan Dolar AS.

Kelompok Usaha juga membeli persediaan barang dagang dan bahan baku menggunakan mata uang asing, Dolar AS atau harga yang secara signifikan dipengaruhi oleh pergerakan harga patokan dalam mata uang asing sesuai dengan harga di pasar internasional.

Kelompok Usaha memiliki risiko mata uang asing jika pendapatan dan pembelian Kelompok Usaha dalam mata uang yang berbeda dari mata uang fungsional.

Kelompok Usaha tidak menerapkan kebijakan perlindungan nilai formal untuk valuta asing. Perusahaan berencana untuk membeli mata uang asing untuk pembelian impor, pemantauan mata uang asing intensif, dan waktu pembelian yang tepat untuk mengurangi risiko mata uang asing.

Perubahan nilai tukar mata uang asing tidak berdampak signifikan pada Kelompok Usaha.

**31. FINANCIAL RISK MANAGEMENT OBJECTIVE AND POLICIES**

The Group has bank loans which provide funds for the Group's operations. The Group also has other financial instruments such as trade and other payables, accrued expenses, mandatory convertible notes, cash and cash equivalents, trade and other receivables, investments in shares of stocks, investment in convertible notes and other non-current assets that arise directly from its operations.

The main risks arising from the Group's financial instruments are interest rate risk, foreign currency risk, credit risk and liquidity risk. Following are the description for each risks and policy which has been agreed by the Group's Management to manage the above risks:

**a. Interest rate risk**

Interest rate risk is the risk that the fair value or future cash flows of a financial instrument will fluctuate because of changes in market interest rates.

Currently, the Group does not implement a formal hedging policy for interest rate exposures.

**b. Foreign currency risk**

Foreign exchange rate risk is the risk that the fair value or future cash flows of a financial instrument will fluctuate because of changes in foreign exchange rates. The Group exposure to exchange rate fluctuations results primarily from cash and cash equivalents, trade receivables, other receivables, trade payables and other payables denominated in US Dollar.

The Group's functional currency is the Rupiah. The Group's financial performance is influenced by the fluctuation in the exchange rate between the Rupiah and US Dollar.

The Group also purchases of merchandise inventories and raw materials using foreign currencies, US Dollar or which price is significantly influenced by their benchmark price movements in foreign currencies as quoted in the international markets.

The Group has exposure to foreign currency risk if the revenue and purchases of the Group is denominated in a currency which is different from the functional currency.

The Group does not implement any formal hedging policy for foreign exchange exposure. The Company plans for buying of foreign currencies for the import purchase, intensive foreign currency monitoring, and proper timing in purchasing to reduce the foreign currency risk.

Changes in foreign currency exchange have no significant impact on the Group.

**PT SOHO GLOBAL HEALTH TBK  
DAN ENTITAS ANAKNYA  
CATATAN ATAS LAPORAN  
KEUANGAN KONSOLIDASIAN  
Tanggal 30 September 2022 dan  
untuk Periode yang Berakhir pada Tanggal  
Tersebut (Belum Diaudit)  
(Disajikan dalam jutaan Rupiah,  
kecuali dinyatakan lain)**

**PT SOHO GLOBAL HEALTH TBK  
AND ITS SUBSIDIARIES  
NOTES TO THE CONSOLIDATED  
FINANCIAL STATEMENTS  
As of September 30, 2022 and  
for the Period Then Ended  
(Unaudited)  
(Expressed in millions of Rupiah,  
unless otherwise stated)**

**31. TUJUAN DAN KEBIJAKAN RISIKO MANAJEMEN  
KEUANGAN (lanjutan)**

**c. Risiko Kredit**

Risiko kredit adalah risiko bahwa pihak lawan tidak akan memenuhi kewajibannya berdasarkan instrumen keuangan atau kontrak pelanggan, yang menyebabkan kerugian finansial. Kelompok Usaha sebagian besar terkena risiko kredit dari aktivitas operasinya terkait dengan penjualan.

Untuk mengurangi risiko ini, Kelompok Usaha memiliki kebijakan untuk memastikan bahwa penjualan produk hanya dilakukan untuk pelanggan yang layak kredit dengan rekam jejak yang terbukti atau riwayat kredit yang baik. Risiko kredit pelanggan dikelola oleh manajemen dengan tunduk pada kebijakan, prosedur, dan kontrol yang ditetapkan terkait dengan manajemen risiko kredit pelanggan. Piutang pelanggan yang beredar dipantau secara teratur.

Merupakan kebijakan Kelompok Usaha bahwa semua pelanggan yang ingin berdagang secara kredit tunduk pada prosedur verifikasi kredit dan batasan kredit untuk beberapa outlet. Kelompok Usaha memberikan jangka waktu kredit kepada pelanggan mulai dari 30 hingga 60 hari sejak penerbitan faktur. Tindakan pencegahan lain yang diambil oleh Kelompok Usaha adalah sebagai berikut: pemantauan intensif pada jumlah dan umur piutang, dan pemberian diskon untuk pembayaran tunai untuk meminimalkan saldo piutang. Untuk meminimalkan risiko kredit, Kelompok Usaha akan menahan semua distribusi produk kepada pelanggan yang gagal bayar.

Tabel di bawah ini menunjukkan eksposur maksimum risiko kredit untuk komponen laporan posisi keuangan konsolidasian Pada tanggal 30 September 2022 dan 31 Desember 2021.

|                                    | <b>30 September 2022/<br/>September 30, 2022</b> | <b>31 Desember 2021/<br/>December 31, 2021</b> |                                    |
|------------------------------------|--|--|------------------------------------|
| Kas di bank dan deposito berjangka | 921.531  | 951.184  | Cash in banks and time deposits    |
| Piutang usaha                      | 1.416.547  | 911.402  | Trade receivables                  |
| Piutang lain-lain                  | 242.453  | 183.331  | Other receivables                  |
| Aset keuangan tidak lancar lainnya | 3.919  | 3.919  | Other non-current financial assets |
| Aset tidak lancar lainnya          | 1.791  | 2.009  | Other non-current assets           |
| <b>Total</b>                       | <b>2.586.241</b>                                 | <b>2.051.845</b>                               | <b>Total</b>                       |

**31. FINANCIAL RISK MANAGEMENT OBJECTIVE AND  
POLICIES (continued)**

**c. Credit risk**

Credit risk is the risk that counterparty will not meet its obligations under a financial instrument or customer contract, leading to a financial loss. The Group is mostly exposed to credit risk from its operating activities related to sales.

To mitigate this risk, the Group has policies in place to ensure that sales of products are made only to creditworthy customers with proven track record or good credit history. Customer credit risk is managed by the management subject to the established policies, procedures and controls relating to customer credit risk management. Outstanding customer receivables are monitored on a regular basis.

It is the Group's policy that all customers who wish to trade on credit are subject to credit verification procedures and the credit limitation for some outlets. The Group grants customers credit terms range from 30 to 60 days from the issuance of invoice. The other preventive actions taken by the Group are as follows: the intensive monitoring on the receivables' amount and aging, and granting discount for cash payment to minimize receivables balance. To minimize credit risk, the Group will hold all products distribution to defaulted customers.

The table below shows the maximum exposure to credit risk for the components of the consolidated statement of financial position as of September 30, 2022 and December 31, 2021.

**PT SOHO GLOBAL HEALTH TBK  
DAN ENTITAS ANAKNYA  
CATATAN ATAS LAPORAN  
KEUANGAN KONSOLIDASIAN  
Tanggal 30 September 2022 dan  
untuk Periode yang Berakhir pada Tanggal  
Tersebut (Belum Diaudit)  
(Disajikan dalam jutaan Rupiah,  
kecuali dinyatakan lain)**

**PT SOHO GLOBAL HEALTH TBK  
AND ITS SUBSIDIARIES  
NOTES TO THE CONSOLIDATED  
FINANCIAL STATEMENTS  
As of September 30, 2022 and  
for the Period Then Ended  
(Unaudited)  
(Expressed in millions of Rupiah,  
unless otherwise stated)**

**31. TUJUAN DAN KEBIJAKAN RISIKO MANAJEMEN  
KEUANGAN (lanjutan)**

**d. Risiko likuiditas**

Risiko likuiditas didefinisikan sebagai risiko ketika Kelompok Usaha akan mengalami kesulitan untuk memperoleh dana guna memenuhi komitmen mereka terhadap instrumen keuangan.

Kelompok Usaha mengelola likuiditasnya dalam pembiayaan modal kerjanya dan pembayaran kembali pinjaman yang telah jatuh tempo dengan mempertahankan kas yang cukup. Karena itu, Kelompok Usaha menyiapkan dan mengevaluasi proyeksi anggaran atau arus kas dan realisasinya secara berkala.

**31. FINANCIAL RISK MANAGEMENT OBJECTIVE AND  
POLICIES (continued)**

**d. Liquidity risk**

Liquidity risk is defined as a risk when the Group will find difficulties in order to acquire the fund to fulfill their commitments against the financial instruments.

The Group manages its liquidity in financing its working capital and repayment of matured loan by maintaining sufficient cash. Therefore, the Group prepares and evaluates budget or cash flow projection and its realization on a regular basis.

|  | Total/<br>Total  | Dalam 1<br>tahun/<br>Within<br>1 year | 1-2 tahun/<br>1-2 years | 2-3 tahun/<br>2-3 years | 3-4 tahun/<br>3-4 years | 4-5 tahun/<br>4-5 years | Lebih dari<br>5 tahun/<br>More than<br>5 years |   |
|--|------------------|---------------------------------------|-------------------------|-------------------------|-------------------------|-------------------------|--|---|
| <b>30 September 2022</b>                           |                  |                                       |                         |                         |                         |                         |  | <b>September 30, 2022</b>                 |
| Utang usaha  | 1.566.456        | 1.566.456                             | -                       | -                       | -                       | -                       | -  | Trade payables                            |
| Utang lain-lain                                    | 73.491           | 73.491                                | -                       | -                       | -                       | -                       | -  | Other payables                            |
| Beban akrual                                       | 192.168          | 192.168                               | -                       | -                       | -                       | -                       | -  | Accrued expenses                          |
| Liabilitas imbalan kerja<br>karyawan jangka pendek | 13.531           | 13.531                                | -                       | -                       | -                       | -                       | -  | Short-term employee<br>benefits liability |
| Liabilitas sewa                                    | 27.229           | 8.449                                 | 7.046                   | 5.882                   | 5.852                   | -                       | -  | Lease liability                           |
| <b>Total</b>                                       | <b>1.872.875</b> | <b>1.854.095</b>                      | <b>7.046</b>            | <b>5.882</b>            | <b>5.852</b>            | <b>-</b>                | <b>-</b>                                       | <b>Total</b>                              |
| <b>31 Desember 2021</b>                            |                  |                                       |                         |                         |                         |                         |  | <b>December 31, 2021</b>                  |
| Utang usaha  | 1.285.340        | 1.285.340                             | -                       | -                       | -                       | -                       | -  | Trade payables                            |
| Utang lain-lain                                    | 77.641           | 77.641                                | -                       | -                       | -                       | -                       | -  | Other payables                            |
| Beban akrual                                       | 186.633          | 186.633                               | -                       | -                       | -                       | -                       | -  | Accrued expenses                          |
| Liabilitas imbalan kerja<br>karyawan jangka pendek | 40.140           | 40.140                                | -                       | -                       | -                       | -                       | -  | Short-term employee<br>benefits liability |
| Liabilitas sewa                                    | 24.149           | 5.609                                 | 5.377                   | 5.250                   | 5.827                   | 2.086                   | -  | Lease liability                           |
| <b>Total</b>                                       | <b>1.613.903</b> | <b>1.595.363</b>                      | <b>5.377</b>            | <b>5.250</b>            | <b>5.827</b>            | <b>2.086</b>            | <b>-</b>                                       | <b>Total</b>                              |

Tabel berikut ini menunjukkan perubahan pada liabilitas yang timbul dari aktivitas pendanaan:

The table below summarizes the changes in liabilities arising from financing activities:

| Tahun yang berakhir pada tanggal 30 September 2022/<br>Year ended September 30, 2022 |                                  |                         |                      |                                   |               |                               |
|--|----------------------------------|-------------------------|----------------------|-----------------------------------|---------------|-------------------------------|
| Saldo Awal/<br>Beginning<br>Balance  | Arus Kas Neto/<br>Net Cash Flows | Penambahan/<br>Addition | Lain-lain/<br>Others | Saldo Akhir/<br>Ending<br>Balance |               |                               |
| Liabilitas sewa  | 24.149                           | 3.080                   | -                    | 27.229                            |               | Lease liability               |
| <b>Total</b>   | <b>24.149</b>                    | <b>3.080</b>            | <b>-</b>             | <b>27.229</b>                     |               | <b>Total</b>                  |
| Tahun yang berakhir pada tanggal 31 Desember 2021/<br>Year ended December 31, 2021   |                                  |                         |                      |                                   |               |                               |
| Saldo Awal/<br>Beginning<br>Balance  | Arus Kas Neto/<br>Net Cash Flows | Penambahan/<br>Addition | Lain-lain/<br>Others | Saldo Akhir/<br>Ending<br>Balance |               |                               |
| Dividen kas  | -                                | (549.550)               | 549.550              | -                                 | -             | Cash dividend                 |
| Dividen kas oleh<br>entitas anak   | -                                | (1.971)                 | 1.971                | -                                 | -             | Cash dividend by subsidiaries |
| Liabilitas sewa  | 31.390                           | (15.508)                | 5.933                | 2.334                             | 24.149        | Lease liability               |
| <b>Total</b>   | <b>31.390</b>                    | <b>(567.029)</b>        | <b>557.454</b>       | <b>2.334</b>                      | <b>24.149</b> | <b>Total</b>                  |

**PT SOHO GLOBAL HEALTH TBK  
DAN ENTITAS ANAKNYA  
CATATAN ATAS LAPORAN  
KEUANGAN KONSOLIDASIAN  
Tanggal 30 September 2022 dan  
untuk Periode yang Berakhir pada Tanggal  
Tersebut (Belum Diaudit)  
(Disajikan dalam jutaan Rupiah,  
kecuali dinyatakan lain)**

**PT SOHO GLOBAL HEALTH TBK  
AND ITS SUBSIDIARIES  
NOTES TO THE CONSOLIDATED  
FINANCIAL STATEMENTS  
As of September 30, 2022 and  
for the Period Then Ended  
(Unaudited)  
(Expressed in millions of Rupiah,  
unless otherwise stated)**

**31. TUJUAN DAN KEBIJAKAN RISIKO MANAJEMEN  
KEUANGAN (lanjutan)**

**e. Manajemen modal**

Tujuan utama manajemen modal Kelompok Usaha adalah memastikan pemeliharaan rasio modal yang sehat antara jumlah liabilitas dan ekuitas guna mendukung usaha dan memaksimalkan nilai untuk pemegang saham dan para pemangku kepentingan lainnya.

Kelompok Usaha mengelola dan melakukan penyesuaian terhadap struktur permodalan berdasarkan perubahan kondisi ekonomi dan kebutuhan bisnis. Dalam rangka memelihara dan mengelola struktur permodalan, Kelompok Usaha dapat menyesuaikan besaran dividen bagi pemegang saham, menerbitkan saham baru, melakukan penawaran umum, membeli kembali saham yang beredar, mengusahakan pendanaan melalui pinjaman, melakukan konversi utang ke modal saham ataupun menjual aset untuk mengurangi pinjaman.

Kebijakan manajemen adalah mempertahankan secara konsisten struktur permodalan yang sehat dalam jangka panjang guna mengamankan akses terhadap berbagai alternatif pendanaan pada biaya yang wajar.

Tidak ada ketentuan atau peraturan khusus yang ditetapkan bagi Kelompok Usaha mengenai jumlah permodalan selain dari yang diatur di dalam Undang-undang No. 1/1995 tanggal 7 Maret 1995 mengenai Perusahaan Terbatas yang kemudian diubah dengan Undang-undang No. 40/2007 tanggal 16 Agustus 2007.

Kebijakan Kelompok Usaha adalah mempertahankan struktur permodalan yang sehat untuk mengamankan akses terhadap pendanaan pada biaya yang wajar.

Sebagaimana praktik yang berlaku umum, Kelompok Usaha mengevaluasi struktur permodalan melalui rasio utang terhadap modal (rasio pengungkit) yang dihitung melalui pembagian antara utang neto dengan modal. Utang neto adalah jumlah liabilitas sebagaimana disajikan di dalam laporan posisi keuangan konsolidasian dikurangi dengan jumlah kas dan bank. Sedangkan modal meliputi seluruh komponen ekuitas. Pada tanggal 30 September 2022 dan 31 Desember 2021, perhitungan rasio tersebut adalah sebagai berikut:

|                         | <b>30 September 2022/<br/>September 30, 2022</b> | <b>31 Desember 2021/<br/>December 31, 2021</b> |                                       |
|-------------------------|--|--|---------------------------------------|
| Jumlah liabilitas       | 2.064.111  | 1.813.628                                      | <i>Total liabilities</i>              |
| Dikurangi kas dan bank  | 319.904  | 544.297  | <i>Less cash on hand and in banks</i> |
| Liabilitas neto         | 1.744.207  | 1.269.331                                      | <i>Net liabilities</i>                |
| Jumlah ekuitas          | 2.492.493  | 2.207.679                                      | <i>Total equity</i>                   |
| <b>Rasio pengungkit</b> | <b>69,98%</b>                                    | <b>57,50%</b>                                  | <b>Gearing ratio</b>                  |

**31. FINANCIAL RISK MANAGEMENT OBJECTIVE AND  
POLICIES (continued)**

**e. Capital management**

The primary objective of the Group's capital management is ensure that it maintains healthy capital ratio between total liabilities and equity in order to support its business and maximizing value for shareholders and other stakeholders.

The Group manages its capital structure and makes adjustments as necessary, based on change in economic and business conditions. In order to maintain and manage the capital structure, the Group may adjust the dividend payment to shareholders, issued new shares, public offering, shares buy back, acquired new borrowing, conversion debt to equity or sale the asset to cover the loan.

The objective of management policy is consistently maintaining the healthy capital structure in the long run in order to ensure the access to the several financing alternatives at minimum cost of fund.

There are no specific rules or regulations for the capital structure of the Group other than those set out in Law No. 1/1995 dated March 7, 1995 regarding Limited Liability Company which was amended by Law No. 40/2007 dated August 16, 2007.

The Group's policy is to maintain a healthy capital structure in order to secure access to finance at a reasonable cost.

As a common practice, the Group evaluates its capital through gearing ratio, by dividing net debt with the total capital. Net debt is total liabilities as presented in the consolidated statements of financial position less cash on hand and in banks. While the capital covers all of the component of equity. As of September 30, 2022 and December 31, 2021, the ratio is calculated as follows:



**PT SOHO GLOBAL HEALTH TBK  
DAN ENTITAS ANAKNYA  
CATATAN ATAS LAPORAN  
KEUANGAN KONSOLIDASIAN  
Tanggal 30 September 2022 dan  
untuk Periode yang Berakhir pada Tanggal  
Tersebut (Belum Diaudit)  
(Disajikan dalam jutaan Rupiah,  
kecuali dinyatakan lain)**

**PT SOHO GLOBAL HEALTH TBK  
AND ITS SUBSIDIARIES  
NOTES TO THE CONSOLIDATED  
FINANCIAL STATEMENTS  
As of September 30, 2022 and  
for the Period Then Ended  
(Unaudited)  
(Expressed in millions of Rupiah,  
unless otherwise stated)**

**32. NILAI WAJAR INSTRUMEN KEUANGAN**

Instrumen keuangan yang disajikan di dalam laporan posisi keuangan konsolidasian dicatat sebesar nilai tercatat yang mendekati nilai wajar, atau disajikan dalam jumlah tercatat baik karena jumlah tersebut adalah perkiraan nilai wajarnya atau karena nilai wajarnya tidak dapat diukur secara handal. Penjelasan lebih lanjut diberikan pada paragraf-paragraf berikut.

**Instrumen keuangan yang dicatat sebesar nilai wajar atau biaya perolehan diamortisasi**

Obligasi wajib konversi dan liabilitas sewa sebesar biaya perolehan yang diamortisasi menggunakan metode suku bunga efektif dan tingkat diskonto yang digunakan adalah suku bunga pinjaman tambahan pada pasar saat ini untuk jenis pinjaman yang sama.

**Instrumen keuangan dengan jumlah tercatat yang mendekati nilai wajarnya**

Manajemen menetapkan bahwa nilai tercatat kas dan setara kas, piutang usaha, piutang lain-lain, aset tidak lancar lainnya, utang usaha, utang lain-lain, liabilitas imbalan kerja jangka pendek dan beban akrual kurang lebih sebesar nilai wajarnya karena instrumen keuangan tersebut sebagian besar berjangka pendek.

**Hierarki nilai wajar**

Aset dan liabilitas keuangan diklasifikasikan secara keseluruhan berdasarkan tingkat terendah dari masukan (*input*) yang signifikan terhadap pengukuran nilai wajar. Penilaian dampak signifikan dari suatu input tertentu terhadap pengukuran nilai wajar membutuhkan pertimbangan dan dapat mempengaruhi penilaian dari aset dan liabilitas yang diukur dan penempatannya dalam hirarki nilai wajar.

Bukti terbaik dari nilai wajar adalah harga yang dikuotasikan (*quoted prices*) dalam sebuah pasar yang aktif. Jika pasar untuk sebuah instrumen keuangan tidak aktif, entitas menetapkan nilai wajar dengan menggunakan metode penilaian. Tujuan dari penggunaan metode penilaian adalah untuk menetapkan harga transaksi yang terbentuk pada tanggal pengukuran dalam sebuah transaksi pertukaran yang wajar dengan pertimbangan bisnis normal.

Metode penilaian termasuk penggunaan harga dalam transaksi pasar yang wajar (*arm's length*) terakhir antara pihak-pihak yang memahami dan berkeinginan, jika tersedia, referensi kepada nilai wajar terkini dari instrumen lain yang secara substansial sama, analisa arus kas yang didiskontokan.

**32. FAIR VALUE OF FINANCIAL INSTRUMENTS**

*Financial instruments presented in the consolidated statement of financial position are carried at carrying value which similar with fair value, otherwise, they are presented at carrying amounts as either these are reasonable approximation of fair values or their fair values cannot be reliably measured. Further explanations are provided in the following paragraphs.*

***Financial instruments carried at fair value or amortized cost***

*Mandatory convertible notes and lease liability are carried at amortized cost using the effective interest rate method and the discount rates used are the current market incremental lending rate for similar types of lending.*

***Financial instruments with carrying amounts that approximate their fair values***

*Management has determined that the carrying amounts of cash and cash equivalents, accounts receivable trade and other, other non-current asset, accounts payable trade and other, short-term employee benefits liability and accrued expenses reasonably approximate their fair values because they are mostly short-term in nature.*

***Fair value hierarchy***

*Financial assets and liabilities are classified in their entirety based on the lowest level of input that is significant to the fair value measurements. The assessment of the significance of a particular input to the fair value measurements requires judgement, and may affect the valuation of the assets and liabilities being measured and their placement within the fair value hierarchy.*

*The best evidence of fair value is quoted prices in an active market. If the market for a financial instrument is not active, an entity establishes fair value by using a valuation technique. The objective of using a valuation technique is to establish what the transaction price would have been on the measurement date in an arm's length exchange motivated by normal business considerations.*

*Valuation techniques include using recent arm's length market transactions between knowledgeable, willing parties, if available, reference to the current fair value of another instrument that is substantially the same, discounted cash flow analysis.*

**PT SOHO GLOBAL HEALTH TBK  
DAN ENTITAS ANAKNYA  
CATATAN ATAS LAPORAN  
KEUANGAN KONSOLIDASIAN  
Tanggal 30 September 2022 dan  
untuk Periode yang Berakhir pada Tanggal  
Tersebut (Belum Diaudit)  
(Disajikan dalam jutaan Rupiah,  
kecuali dinyatakan lain)**

**PT SOHO GLOBAL HEALTH TBK  
AND ITS SUBSIDIARIES  
NOTES TO THE CONSOLIDATED  
FINANCIAL STATEMENTS  
As of September 30, 2022 and  
for the Period Then Ended  
(Unaudited)  
(Expressed in millions of Rupiah,  
unless otherwise stated)**

**32. NILAI WAJAR INSTRUMEN KEUANGAN (lanjutan)**

**Hierarki nilai wajar (lanjutan)**

Jika terdapat metode penilaian yang biasa digunakan oleh para peserta pasar untuk menentukan harga dari instrumen dan metode tersebut telah didemonstrasikan untuk menyediakan estimasi yang andal atas harga yang diperoleh dari transaksi pasar yang aktual, entitas harus menggunakan metode tersebut. Metode penilaian yang dipilih membuat penggunaan maksimum dari *input* pasar dan bergantung sedikit mungkin atas *input* yang spesifik untuk entitas (*entity - specific input*). Metode tersebut memperhitungkan semua faktor yang akan dipertimbangkan oleh peserta pasar dalam menentukan sebuah harga dan selaras dengan metode ekonomis untuk penilaian sebuah instrumen keuangan. Secara berkala, Perusahaan menelaah metode penilaian dan mengujinya untuk validitas dengan menggunakan harga dari transaksi pasar terkini yang dapat diobservasi untuk instrumen yang sama (yaitu tanpa modifikasi dan pengemasan kembali) atau berdasarkan data pasar yang tersedia dan dapat diobservasi.

Pada tanggal 30 September 2022 dan 31 Desember 2021, Kelompok Usaha tidak memiliki aset keuangan dan liabilitas keuangan yang diukur menggunakan nilai wajarnya.

Tabel berikut menyajikan nilai tercatat dan estimasi nilai wajar dari instrumen keuangan Kelompok Usaha Pada tanggal 30 September 2022 dan 31 Desember 2021:

|  | 30 September 2022/<br>September 30, 2022 |                             | 31 Desember 2021/<br>December 31, 2021 |                             |  |
|--|--|-----------------------------|--|-----------------------------|--|
|  | Nilai tercatat/<br>Carrying Values       | Nilai wajar/<br>Fair Values | Nilai tercatat/<br>Carrying Values     | Nilai wajar/<br>Fair Values |  |
| Aset Keuangan                          |  |                             |  |                             | Financial Assets                       |
| Kas dan setara kas                     | 924.904                                  | 924.904                     | 953.297                                | 953.297                     | Cash and cash equivalents              |
| Piutang usaha                          | 1.416.547                                | 1.416.547                   | 911.402                                | 911.402                     | Trade receivables                      |
| Piutang lain-lain                      | 242.453                                  | 242.453                     | 183.331                                | 183.331                     | Other receivables                      |
| Aset keuangan tidak lancar lainnya     | 3.919                                    | 3.919                       | 3.919                                  | 3.919                       | Other non-current financial assets     |
| Aset tidak lancar lainnya              | 1.791                                    | 1.791                       | 2.009                                  | 2.009                       | Other non-current assets               |
| <b>Total aset keuangan</b>             | <b>2.589.614</b>                         | <b>2.589.614</b>            | <b>2.053.958</b>                       | <b>2.053.958</b>            | <b>Total financial assets</b>          |
| Liabilitas keuangan                    |  |                             |  |                             | Financial Liabilities                  |
| Utang usaha                            | 1.566.456                                | 1.566.456                   | 1.285.340                              | 1.285.340                   | Trade payables                         |
| Utang lain-lain                        | 73.491                                   | 73.491                      | 77.641                                 | 77.641                      | Other payables                         |
| Beban akrual                           | 192.168                                  | 192.168                     | 186.633                                | 186.633                     | Accrued expenses                       |
| Liabilitas imbalan kerja jangka pendek | 13.531                                   | 13.531                      | 40.140                                 | 40.140                      | Short-term employee benefits liability |
| Liabilitas sewa                        | 27.229                                   | 27.229                      | 24.149                                 | 24.149                      | Lease liability                        |
| <b>Total liabilitas keuangan</b>       | <b>1.872.875</b>                         | <b>1.872.875</b>            | <b>1.613.903</b>                       | <b>1.613.903</b>            | <b>Total financial liabilities</b>     |

Nilai wajar didefinisikan sebagai jumlah dimana suatu instrumen dapat dipertukarkan dalam transaksi saat ini antara pihak-pihak yang bersedia berpengetahuan luas dalam transaksi wajar, selain dari penjualan paksa atau likuidasi. Nilai wajar diperoleh dari harga pasar yang dikutip, model arus kas yang didiskontokan, dan model penentuan harga opsi yang sesuai.

**32. FAIR VALUE OF FINANCIAL INSTRUMENTS (continued)**

**Fair value hierarchy (continued)**

If there is a valuation technique commonly used by market participants to price the instrument and that technique has been demonstrated to provide reliable estimates of prices obtained in actual market transactions, the entity uses that technique. The chosen valuation technique makes maximum use of market inputs and relies as little as possible on entity-specific inputs. It incorporates all factors that market participants would consider in setting a price and is consistent with accepted economic methodologies for pricing financial instruments. Periodically, the Company calibrates the valuation technique and tests it for validity using prices from any observable current market transactions in the same instrument (i.e., without modification or repackaging) or based on any available observable market data.

As of September 30, 2022 and December 31, 2021, the Group has no financial assets and financial liabilities that measured at fair value.

The following table sets out the carrying values and estimated fair values of the Group's financial instruments as of September 30, 2022 and December 31, 2021.

Fair value is defined as the amount at which an instrument could be exchanged in a current transaction between knowledgeable willing parties in an arm's-length transaction, other than in a forced or liquidation sale. Fair values are obtained from quoted market prices, discounted cash flow models and option pricing models as appropriate.

**PT SOHO GLOBAL HEALTH TBK  
DAN ENTITAS ANAKNYA  
CATATAN ATAS LAPORAN  
KEUANGAN KONSOLIDASIAN  
Tanggal 30 September 2022 dan  
untuk Periode yang Berakhir pada Tanggal  
Tersebut (Belum Diaudit)  
(Disajikan dalam jutaan Rupiah,  
kecuali dinyatakan lain)**

**PT SOHO GLOBAL HEALTH TBK  
AND ITS SUBSIDIARIES  
NOTES TO THE CONSOLIDATED  
FINANCIAL STATEMENTS  
As of September 30, 2022 and  
for the Period Then Ended  
(Unaudited)  
(Expressed in millions of Rupiah,  
unless otherwise stated)**

**32. NILAI WAJAR INSTRUMEN KEUANGAN (lanjutan)**

**Hierarki nilai wajar (lanjutan)**

Instrumen keuangan yang disajikan dalam laporan posisi keuangan konsolidasian dicatat pada nilai wajar, sebaliknya, disajikan pada nilai tercatat, apakah ini merupakan perkiraan yang wajar atas nilai wajar atau nilai wajarnya tidak dapat diukur secara andal.

Manajemen telah menentukan bahwa nilai tercatat kas dan setara kas, piutang usaha dan lain-lain, aset tidak lancar lainnya, utang usaha dan utang lain-lain dan beban akrual, mendekati nilai wajarnya karena sifat jangka pendeknya. Aset keuangan tidak lancar lainnya mendekati nilai wajarnya karena sering dinilai ulang. Obligasi wajib konversi disajikan sebesar nilai wajarnya.

**32. FAIR VALUE OF FINANCIAL INSTRUMENTS  
(continued)**

**Fair value hierarchy (continued)**

Financial instruments presented in the consolidated statement of financial position are carried at the fair value, otherwise, they are presented at carrying values as either these are reasonable approximation of fair values or their fair values cannot be reliably measured.

Management has determined that the carrying values of cash and cash equivalents, trade and other receivables, other non-current assets, trade and other payables and accrued expenses, approximate their fair values due to their short-term nature. Other non-current financial assets approximate their fair values as they are re-priced frequently. Mandatory convertible notes are presented at its fair value.

**33. ASET DAN LIABILITAS MONETER DALAM MATA UANG ASING**

Pada tanggal 30 September 2022 dan 31 Desember 2021, Kelompok Usaha memiliki aset moneter dalam mata uang asing adalah sebagai berikut:

**33. MONETARY ASSETS AND LIABILITIES IN FOREIGN CURRENCY**

As of September 30, 2022 and December 31, 2021, the Group has monetary assets denominated in foreign currencies as follows:

|   | Dalam mata uang asing/<br>In foreign currency |  |  |
|---|---|--|--|
|   | Dalam satuan penuh/In full amount             |  |  |
|   | 30 September 2022/<br>September 30, 2022      | 31 Desember 2021/<br>December 31, 2021 |  |
| <b>Dolar Amerika Serikat</b>                |   |  | <b>United States Dollar</b>              |
| <b>Aset</b>                                 |   |  | <b>Assets</b>                            |
| Kas dan setara kas (Catatan 4)              | 648.710                                       | 636.787                                | Cash and cash equivalent (Note 4)        |
| Piutang Usaha (Catatan 5a)                  | 239.456                                       | 287.044                                | Trade receivable (Note 5a)               |
| Piutang lain-lain (Catatan 5b)              | -   | 41.452                                 | Others receivable (Note 5b)              |
| <b>Liabilitas</b>                           |   |  | <b>Liabilities</b>                       |
| Utang usaha - pihak ketiga (Catatan 12)     | (982.080)                                     | (3.396.043)                            | Trade payables - third parties (Note 12) |
| Utang lain-lain - pihak ketiga (Catatan 13) | (20.051)                                      | (75.867)                               | Other payables - third parties (Note 13) |
| <b>Euro</b>                                 |   |  | <b>Euro</b>                              |
| <b>Aset</b>                                 |   |  | <b>Assets</b>                            |
| Piutang lain-lain (Catatan 5b)              | 826   | -                                      | Others receivable (Note 5b)              |
| <b>Liabilitas</b>                           |   |  | <b>Liabilities</b>                       |
| Utang usaha - pihak ketiga (Catatan 12)     | (126.831)                                     | (321.290)                              | Trade payables - third parties (Note 12) |
| Utang lain-lain - pihak ketiga (Catatan 13) | (33)  | (6.531)                                | Other payables - third parties (Note 13) |
| <b>Dolar Australia</b>                      |   |  | <b>Australian Dollar</b>                 |
| <b>Liabilitas</b>                           |   |  | <b>Liabilities</b>                       |
| Utang usaha - pihak ketiga (Catatan 12)     | (3.803)                                       | (24.523)                               | Trade payables - third parties (Note 12) |
| <b>Dolar Singapura</b>                      |   |  | <b>Singapore Dollar</b>                  |
| <b>Aset</b>                                 |   |  | <b>Assets</b>                            |
| Piutang lain-lain (Catatan 5b)              | 7.788   | 7.788                                  | Others receivable (Note 5b)              |
| <b>Liabilitas</b>                           |   |  | <b>Liabilities</b>                       |
| Utang usaha - pihak ketiga (Catatan 12)     | (3.450.258)                                   | (92.005)                               | Trade payables - third parties (Note 12) |
| <b>Dolar Kanada</b>                         |   |  | <b>Canada Dollar</b>                     |
| <b>Liabilitas</b>                           |   |  | <b>Liabilities</b>                       |
| Utang usaha - pihak ketiga (Catatan 12)     | (17.988)                                      | -                                      | Trade payables - third parties (Note 12) |

The original consolidated financial statements included herein are in Indonesian language.

**PT SOHO GLOBAL HEALTH TBK  
DAN ENTITAS ANAKNYA  
CATATAN ATAS LAPORAN  
KEUANGAN KONSOLIDASIAN  
Tanggal 30 September 2022 dan  
untuk Periode yang Berakhir pada Tanggal  
Tersebut (Belum Diaudit)  
(Disajikan dalam jutaan Rupiah,  
kecuali dinyatakan lain)**

**PT SOHO GLOBAL HEALTH TBK  
AND ITS SUBSIDIARIES  
NOTES TO THE CONSOLIDATED  
FINANCIAL STATEMENTS  
As of September 30, 2022 and  
for the Period Then Ended  
(Unaudited)  
(Expressed in millions of Rupiah,  
unless otherwise stated)**

**33. ASET MONETER DALAM MATA UANG ASING  
(lanjutan)**

Pada tanggal 30 September 2022 dan 31 Desember 2021, Kelompok Usaha memiliki aset moneter dalam mata uang asing adalah sebagai berikut: (lanjutan)

**33. MONETARY ASSETS IN FOREIGN CURRENCY  
(continued)**

As of September 30, 2022 and December 31, 2021, the Group has monetary assets denominated in foreign currencies as follows: (continued)

|  |  | <b>Dalam Rupiah/In Indonesian Rupiah</b>         |  |  |
|--|--|--|--|--|
|  |  | <b>30 September 2022/<br/>September 30, 2022</b> | <b>31 Desember 2021/<br/>December 31, 2021</b> |  |
| <b>Dolar Amerika Serikat</b>                 |  |  |  | <b>United States Dollar</b>                              |
| <b>Aset</b>                                  |  |  |  | <b>Assets</b>  |
| Kas dan setara kas (Catatan 4)               |  | 9.892  | 9.086  | Cash and cash equivalent (Note 4)                        |
| Piutang Usaha (Catatan 5a)                   |  | 3.651  | 4.096  | Trade receivable (Note 5a)                               |
| Piutang lain-lain (Catatan 5b)               |  | -  | 591  | Others receivable (Note 5b)                              |
| <b>Liabilitas</b>                            |  |  |  | <b>Liabilities</b>                                       |
| Utang usaha - pihak ketiga (Catatan 12)      |  | (14.974)   | (48.458)                                       | Trade payables - third parties (Note 12)                 |
| Utang lain-lain - pihak ketiga (Catatan 13)  |  | (306)  | (1.083)  | Other payables - third parties (Note 13)                 |
| <b>Euro</b>                                  |  |  |  | <b>Euro</b>  |
| <b>Aset</b>                                  |  |  |  | <b>Assets</b>  |
| Piutang lain-lain (Catatan 5b)               |  | 12   | -  | Others receivable (Note 5b)                              |
| <b>Liabilitas</b>                            |  |  |  | <b>Liabilities</b>                                       |
| Utang usaha - pihak ketiga (Catatan 12)      |  | (1.866)  | (5.181)  | Trade payables - third parties (Note 12)                 |
| Utang lain-lain - pihak ketiga (Catatan 13)  |  | (1)  | (105)  | Other payables - third parties (Note 13)                 |
| <b>Dolar Australia</b>                       |  |  |  | <b>Australian Dollar</b>                                 |
| <b>Liabilitas</b>                            |  |  |  | <b>Liabilities</b>                                       |
| Utang usaha - pihak ketiga (Catatan 12)      |  | (37)   | (254)  | Trade payables - third parties (Note 12)                 |
| <b>Dolar Singapura</b>                       |  |  |  | <b>Singapore Dollar</b>                                  |
| <b>Aset</b>                                  |  |  |  | <b>Assets</b>  |
| Piutang lain-lain (Catatan 5b)               |  | 82   | 82   | Others receivable (Note 5b)                              |
| <b>Liabilitas</b>                            |  |  |  | <b>Liabilities</b>                                       |
| Utang usaha - pihak ketiga (Catatan 12)      |  | (36.445)   | (969)  | Trade payables - third parties (Note 12)                 |
| <b>Dolar Kanada</b>                          |  |  |  | <b>Canada Dollar</b>                                     |
| <b>Liabilitas</b>                            |  |  |  | <b>Liabilities</b>                                       |
| Utang usaha - pihak ketiga (Catatan 12)      |  | (200)  | -  | Trade payables - third parties (Note 12)                 |
| <b>Liabilitas neto dalam mata uang asing</b> |  | <b>(40.192)</b>                                  | <b>(42.195)</b>                                | <b>Net liabilities denominated in foreign currencies</b> |

Pada tanggal laporan keuangan, kurs yang berlaku mendekati Rp15.573, Rp15.674, Rp10.078, Rp11.468 dan Rp11.073 (nilai penuh) terhadap masing-masing \$AS1, EUR1, AUD1, CAD1 dan SGD1.

Jika aset dan liabilitas moneter dalam mata uang asing pada tanggal 30 September 2022 dijabarkan ke dalam Rupiah menggunakan kurs yang berlaku pada tanggal laporan keuangan, maka liabilitas moneter neto akan mengalami kenaikan sebesar Rp1.923.

On the consolidated financial statement date, the exchange rates are Rp15,573, Rp15,674, Rp10,078, Rp11,468 and Rp11,073 (full amount) per US\$1, EUR1, AUD1, CAD1 and SGD1, respectively.

If the monetary assets and liabilities in foreign currencies as of September 30, 2022 are converted to Rupiah using the exchange rates as of the consolidated financial statement date, the net monetary liabilities will increase by Rp1,923.

**PT SOHO GLOBAL HEALTH TBK  
DAN ENTITAS ANAKNYA  
CATATAN ATAS LAPORAN  
KEUANGAN KONSOLIDASIAN  
Tanggal 30 September 2022 dan  
untuk Periode yang Berakhir pada Tanggal Tersebut  
(Belum Diaudit)  
(Disajikan dalam jutaan Rupiah, kecuali dinyatakan lain)**

**PT SOHO GLOBAL HEALTH TBK  
AND ITS SUBSIDIARIES  
NOTES TO THE CONSOLIDATED  
FINANCIAL STATEMENTS  
As of September 30, 2022 and  
for the Period Then Ended  
(Unaudited)  
(Expressed in millions of Rupiah, unless otherwise stated)**

**34. SEGMENT OPERASI**

Sesuai dengan PSAK 5, "Segmen Operasi", informasi segmen berikut ini dilaporkan berdasarkan informasi yang digunakan oleh manajemen untuk mengevaluasi kinerja setiap segmen dan menentukan alokasi sumber daya.

Kelompok Usaha mengklasifikasikan kegiatan usahanya menjadi 5 (lima) segmen operasi utama. Informasi segmen operasi tersebut adalah sebagai berikut:

**Tahun yang Berakhir pada Tanggal 30 September 2022/  
Year Ended September 30, 2022**

|  | <b>Distribusi/<br/>Distribution</b> | <b>Produk<br/>professional/<br/>Professional<br/>product</b> | <b>Kesehatan<br/>konsumen/<br/>Consumer<br/>health</b> | <b>Alliance/<br/>Alliance</b> | <b>Lainnya/<br/>Others</b> | <b>Konsolidasian/<br/>Consolidated</b> |  |
|--|-------------------------------------|--|--|-------------------------------|----------------------------|--|--|
| Pendapatan neto  | 4.431.551                           | 323.810  | 384.935  | 75.962                        | 188.902                    | 5.405.160                              | Net revenues   |
| Beban pokok pendapatan   | (4.007.465)                         | (60.726)   | (122.227)  | (37.094)                      | (148.631)                  | (4.376.143)                            | Cost of revenues   |
| Laba bruto   | 424.086                             | 263.084  | 262.708  | 38.868                        | 40.271                     | 1.029.017                              | Gross profit   |
| Beban penjualan  |                                     |  |  |                               |                            | (552.872)                              | Selling expenses   |
| Beban umum dan administrasi  |                                     |  |  |                               |                            | (104.667)                              | General and administrative expenses                                      |
| Beban penelitian dan pengembangan  |                                     |  |  |                               |                            | (17.786)                               | Research and development expenses  |
| Pendapatan lain  |                                     |  |  |                               |                            | 8.103                                  | Other income   |
| Beban lain   |                                     |  |  |                               |                            | (3.239)                                | Other expenses   |
| Pendapatan keuangan  |                                     |  |  |                               |                            | 9.840                                  | Finance income   |
| Beban keuangan   |                                     |  |  |                               |                            | (1.619)                                | Finance costs  |
| Laba tahun berjalan yang dapat<br>diatribusikan kepada<br>kepentingan non-pengendali   |                                     |  |  |                               |                            | 287                                    | Income for the year attributable to<br>non-controlling interests         |
| Laba tahun berjalan<br>yang dapat diatribusikan<br>kepada kepentingan<br>entitas induk |                                     |  |  |                               |                            | 287.731                                | Income for the year<br>attributable to<br>owners of the<br>parent entity |
| Total aset   |                                     |  |  |                               |                            | 4.556.544                              | Total assets   |
| Total liabilitas   |                                     |  |  |                               |                            | 2.064.111                              | Total liabilities  |
| Penyusutan aset tetap dan<br>amortisasi aset takberwujud                               |                                     |  |  |                               |                            | 32.960                                 | Depreciation of fixed assets and<br>amortization of intangible assets    |
| Pengeluaran barang modal   |                                     |  |  |                               |                            | 30.355                                 | Capital expenditures   |

**34. OPERATION SEGMENT**

In accordance with PSAK 5, "Operating Segments", the following segment information is prepared based on the information used by management in evaluating the performance of each business segment and in determining the allocation of resources.

The Group classifies its business activities into 5 (five) major operating segments. The information concerning these operating segments is as follows:

The original consolidated financial statements included herein are in Indonesian language.

**PT SOHO GLOBAL HEALTH TBK  
DAN ENTITAS ANAKNYA  
CATATAN ATAS LAPORAN  
KEUANGAN KONSOLIDASIAN  
Tanggal 30 September 2022 dan  
untuk Periode yang Berakhir pada Tanggal Tersebut  
(Belum Diaudit)  
(Disajikan dalam jutaan Rupiah, kecuali dinyatakan lain)**

**PT SOHO GLOBAL HEALTH TBK  
AND ITS SUBSIDIARIES  
NOTES TO THE CONSOLIDATED  
FINANCIAL STATEMENTS  
As of September 30, 2022 and  
for the Period Then Ended  
(Unaudited)  
(Expressed in millions of Rupiah, unless otherwise stated)**

**34. SEGMENT OPERASI (lanjutan)**

Kelompok Usaha mengklasifikasikan kegiatan usahanya menjadi 5 (lima) segmen operasi utama. Informasi segmen operasi tersebut adalah sebagai berikut: (lanjutan)

**34. OPERATION SEGMENT (continued)**

The Group classifies its business activities into 5 (five) major operating segments. The information concerning these operating segments is as follows: (continued)

**Periode yang Berakhir pada Tanggal 30 September 2021/  
Year Ended September 30, 2021**

|  | <b>Distribusi/<br/>Distribution</b> | <b>Produk<br/>professional/<br/>Professional<br/>product</b> | <b>Kesehatan<br/>konsumen/<br/>Consumer<br/>health</b> | <b>Alliance/<br/>Alliance</b> | <b>Lainnya/<br/>Others</b> | <b>Konsolidasian/<br/>Consolidated</b> |   |
|--|-------------------------------------|--|--|-------------------------------|----------------------------|--|---|
| Pendapatan neto  | 4.238.974                           | 545.451  | 525.002  | 68.958                        | 209.249                    | 5.587.634                              | Net revenues  |
| Beban pokok pendapatan   | (3.855.878)                         | (89.084)   | (142.429)  | (28.708)                      | (167.139)                  | (4.283.238)                            | Cost of revenues  |
| Laba bruto   | 383.096                             | 456.367  | 382.573  | 40.250                        | 42.110                     | 1.304.396                              | Gross profit  |
| Beban penjualan  |                                     |  |  |                               |                            | (544.585)                              | Selling expenses  |
| Beban umum dan administrasi  |                                     |  |  |                               |                            | (109.772)                              | General and administrative expenses                                   |
| Beban penelitian dan pengembangan  |                                     |  |  |                               |                            | (18.184)                               | Research and development expenses                                     |
| Pendapatan lain  |                                     |  |  |                               |                            | 28.813                                 | Other income  |
| Beban lain   |                                     |  |  |                               |                            | (14.473)                               | Other expenses  |
| Pendapatan keuangan  |                                     |  |  |                               |                            | 11.657                                 | Finance income  |
| Beban keuangan   |                                     |  |  |                               |                            | (1.809)                                | Finance costs   |
| Laba tahun berjalan yang dapat<br>diatribusikan kepada<br>kepentingan non-pengendali |                                     |  |  |                               |                            | 996                                    | Income for the year attributable to<br>non-controlling interests      |
| Laba tahun berjalan yang dapat<br>diatribusikan kepada kepentingan<br>entitas induk  |                                     |  |  |                               |                            | 512.869                                | Income for the year<br>attributable to<br>owners of the parent entity |
| Total aset   |                                     |  |  |                               |                            | 4.537.501                              | Total assets  |
| Total liabilitas   |                                     |  |  |                               |                            | 2.369.055                              | Total liabilities   |
| Penyusutan aset tetap dan<br>amortisasi aset takberwujud                             |                                     |  |  |                               |                            | 31.278                                 | Depreciation of fixed assets and<br>amortization of intangible assets |
| Pengeluaran barang modal   |                                     |  |  |                               |                            | 21.233                                 | Capital expenditures  |

**PT SOHO GLOBAL HEALTH TBK  
DAN ENTITAS ANAKNYA  
CATATAN ATAS LAPORAN  
KEUANGAN KONSOLIDASIAN  
Tanggal 30 September 2022 dan  
untuk Periode yang Berakhir pada Tanggal  
Tersebut (Belum Diaudit)  
(Disajikan dalam jutaan Rupiah,  
kecuali dinyatakan lain)**

**PT SOHO GLOBAL HEALTH TBK  
AND ITS SUBSIDIARIES  
NOTES TO THE CONSOLIDATED  
FINANCIAL STATEMENTS  
As of September 30, 2022 and  
for the Period Then Ended  
(Unaudited)  
(Expressed in millions of Rupiah,  
unless otherwise stated)**

**35. HAL LAINNYA**

Operasi Kelompok Usaha telah dan mungkin terus dipengaruhi oleh penyebaran virus Covid-19. Dampak virus Covid-19 terhadap ekonomi global dan Indonesia termasuk dampak terhadap pertumbuhan ekonomi, penurunan pasar modal, peningkatan risiko kredit, depresiasi nilai tukar mata uang asing dan gangguan operasi bisnis. Dampak masa depan dari virus Covid-19 terhadap Indonesia dan Kelompok Usaha masih belum dapat ditentukan saat ini. Peningkatan jumlah infeksi Covid-19 yang signifikan atau penyebaran yang berkepanjangan dapat mempengaruhi Indonesia dan Kelompok Usaha.

Meskipun demikian, setelah tanggal laporan keuangan konsolidasian, manajemen Kelompok Usaha berpendapat bahwa sampai saat ini wabah Covid-19 tidak memiliki dampak signifikan terhadap kegiatan operasi Kelompok Usaha.

**35. OTHER MATTER**

*The Group's operation has and may continue to be impacted by the outbreak of Covid-19 virus. The effects of Covid-19 virus to the global and Indonesian economy include effect to economic growth, decline in capital markets, increase in credit risk, depreciation of foreign currency exchange rates and disruption of business operation. The future effects of the outbreak of Covid-19 virus to Indonesia and the Group are unclear at this time. A significant rise in the number of Covid-19 virus infections or prolongation of the outbreak may affect Indonesia and the Group.*

*Nevertheless, after the consolidated financial statements date, management of the Group is of the opinion that the outbreak of the Covid-19 has no significant impact to the operational activities of the Group.*